

## REGIONE MARCHE

## Denunce di infortunio sul lavoro da Covid-19 pervenute all'Inail

(periodo di accadimento gennaio 2020 – 31 agosto 2021)

	MARCHE	ITALIA	% MARCHE
Denunce di infortunio sul lavoro da Covid-19	4.270	179.992	2,4%
di cui con esito mortale	21	747	2,8%

Genere	ANCONA	ASCOLI PICENO	FERMO	MACERATA	PESARO E URBINO	MARCHE	%
Donne	1.083	178	272	602	867	3.002	70,3%
Uomini	474	109	136	250	299	1.268	29,7%
<b>Classe di età</b>							
fino a 34 anni	303	39	85	134	193	754	17,7%
da 35 a 49 anni	596	113	156	300	466	1.631	38,2%
da 50 a 64 anni	621	128	153	395	481	1.778	41,6%
oltre i 64 anni	37	7	14	23	26	107	2,5%
<b>Totale</b>	<b>1.557</b>	<b>287</b>	<b>408</b>	<b>852</b>	<b>1.166</b>	<b>4.270</b>	<b>100,0%</b>
Incidenza sul totale	36,5%	6,6%	9,6%	20,0%	27,3%	100,0%	
Variatione % rispetto rilevazione precedente	1,0%	2,9%	1,0%	1,8%	0,4%	1,1%	

di cui con esito mortale	8	1	1	6	5	21
--------------------------	---	---	---	---	---	----

Nota: i dati al 31 agosto 2021 aggiornano, integrano e in alcuni casi rettificano i dati elaborati precedentemente. La rilevazione delle denunce di infortunio da Covid-19 è per mese e luogo del contagio. L'analisi delle denunce di infortunio con esito mortale da Covid-19 è per mese di decesso dell'infortunato e luogo del contagio.

- **Rispetto alla data di rilevazione del 30 giugno 2021** le denunce di infortunio sul lavoro da Covid-19 sono aumentate di 47 casi (+1,1%, inferiore all'1,7% nazionale), di cui 17 avvenuti ad agosto e 13 a luglio 2021, mentre i restanti sono riconducibili ai mesi precedenti. L'aumento ha riguardato tutte le province, ma più intensamente in termini relativi quella di Ascoli Piceno e Macerata.
- **L'analisi nella regione** evidenzia che la maggior parte dei contagi sono riconducibili all'anno 2020 (71,4% del totale), mentre il fenomeno risulta più contenuto nei primi otto mesi del 2021, in linea con quanto osservato a livello nazionale. Il 42,2% dei contagi professionali si concentra nei mesi di novembre 2020-gennaio 2021. Il 2021 è caratterizzato, sia a livello regionale che nazionale, da un andamento decrescente. Incidenze al minimo nei mesi estivi (circa 40 le denunce regionali nel trimestre giugno-agosto 2021).
- **Gli eventi mortali sono aumentati di 2 casi** (uno avvenuto a luglio, l'altro riconducibile a mesi precedenti).

**Le professioni**

- tra i tecnici della salute, l'87% sono infermieri;
- tra le professioni qualificate nei servizi sanitari e sociali, sono tutti operatori socio sanitari;
- tra gli impiegati addetti alla segreteria e agli affari generali, per il 90% sono impiegati e assistenti amministrativi e per il 10% addetti alla segreteria;
- tra le professioni qualificate nei servizi personali e assimilati, i due terzi sono operatori socioassistenziali, il 11% badanti e l'8% assistenti domiciliari;

- tra il personale non qualificato nei servizi di istruzione e sanitari, il 43% è ausiliario ospedaliero, il 20% portantino, il 16% bidello, il 12% inserviente in casa di riposo e il 9% inserviente in ospedale.

### L'attività economica

- la gestione Industria e servizi registra il 96,4% delle denunce, seguono la gestione per Conto dello Stato (2,8%), l'Agricoltura (0,4%) e la Navigazione (0,4%);
- il 42,5% delle denunce codificate per attività economica (Ateco) riguarda il settore della "Sanità e assistenza sociale"; in particolare l'assistenza sanitaria (47%), i servizi di assistenza sociale non residenziale (28%) e l'assistenza sociale residenziale (25%); le professionalità più colpite sono infermieri, medici, operatori socio sanitari e operatori socio assistenziali;
- il settore "Trasporto e magazzinaggio" registra il 5,9% delle denunce: l'82% nei servizi postali e attività di corriere, il 15% nei trasporti terrestri e il 3% nel magazzinaggio e custodia;
- il settore "Noleggio e servizi alle imprese" registra il 2,5% delle denunce codificate, per i due terzi attività di "Servizi per edifici e paesaggio" (attività di pulizia e disinfestazione) e per un quarto attività di agenzie di collocamento;
- il comparto Manifatturiero registra il 2,1% dei casi;
- l'"Amministrazione pubblica" è presente con l'1,7% delle denunce, circa un quarto dei casi riguarda i vigili urbani;
- il "Commercio" registra l'1,6%: il 61% interessa il commercio al dettaglio, il 25% il commercio all'ingrosso e il 14% quello di autoveicoli;
- le "Altre attività dei servizi" sono presenti con l'1,6% dei casi, di cui i tre quinti in organizzazioni associative e i due quinti nei servizi alla persona.

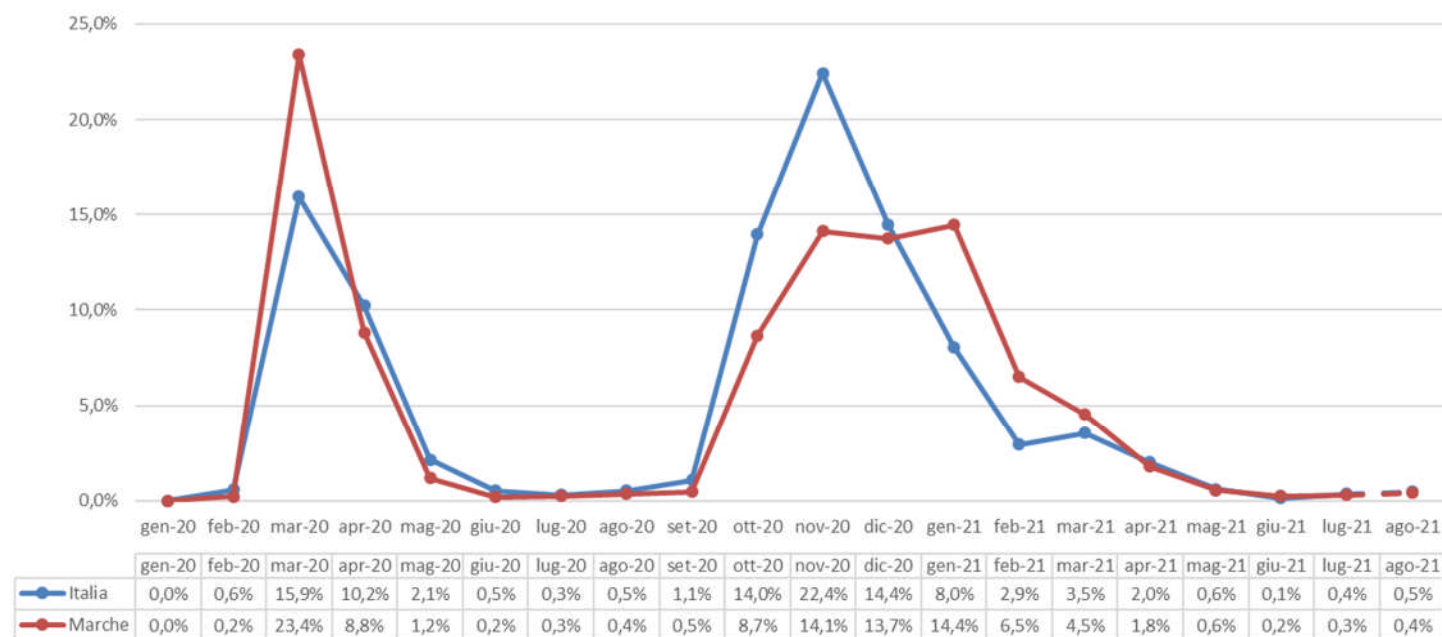
### I decessi

- coinvolti tra gli altri i tecnici della salute, professionisti qualificati nei servizi sanitari e sociali, conduttori di veicoli.

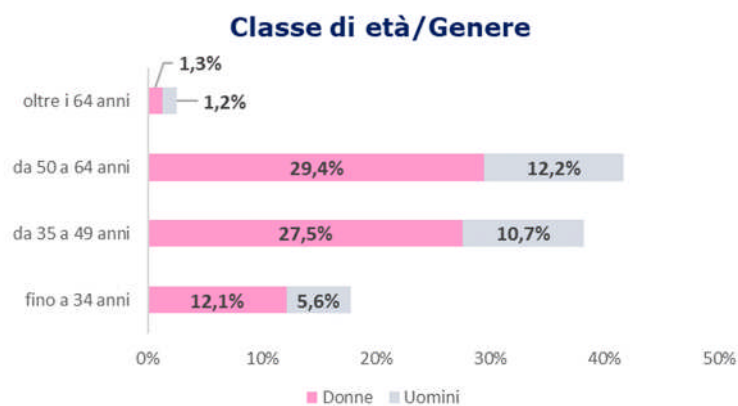
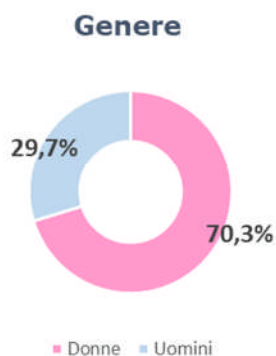
## REGIONE MARCHE

**(Denunce in complesso: 4.270, periodo di accadimento gennaio 2020–31 agosto 2021)**

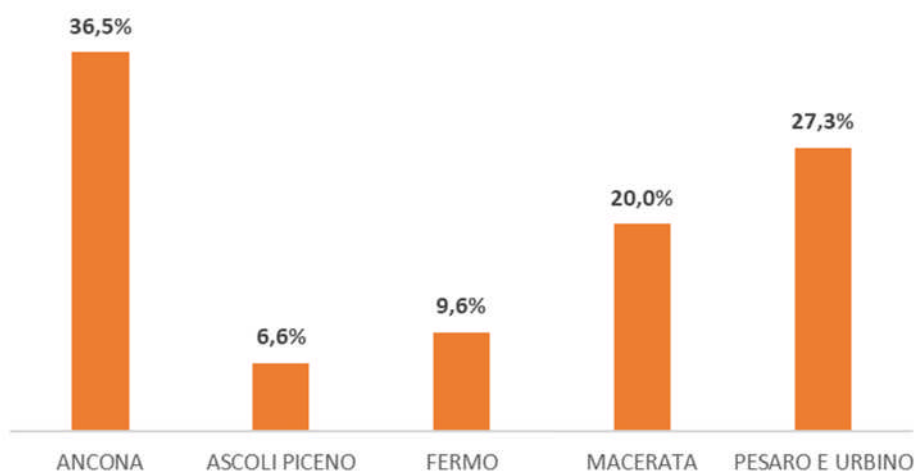
Mese evento



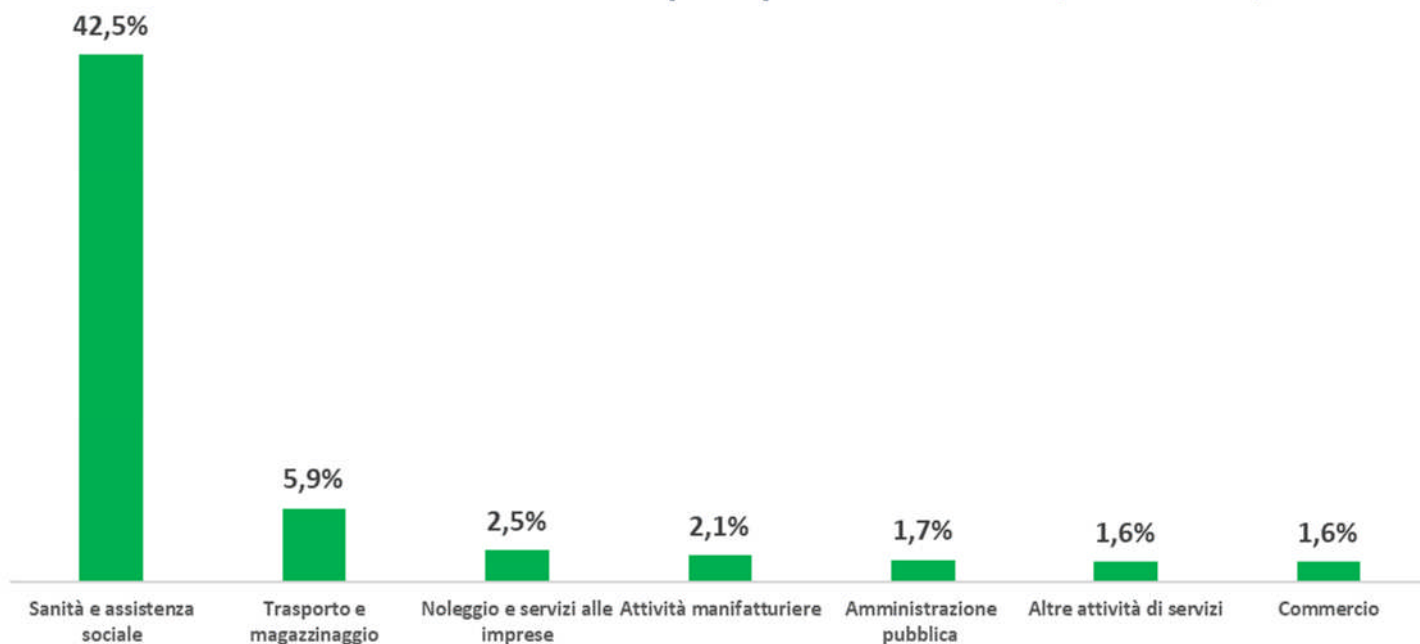
Nota: il valore di agosto 2021 è da intendersi provvisorio e soggetto ad aumentare nelle prossime rilevazioni per effetto del consolidamento particolarmente influente sull'ultimo mese della serie



### Provincia dell'evento



### Industria e Servizi - principali settori Ateco (casi codificati)



**Professioni (CP2011 casi codificati)**
