

REGIONE MARCHE
Denunce di infortunio sul lavoro da Covid-19 pervenute all'Inail
(periodo di accadimento gennaio – 30 novembre 2020)

	MARCHE	ITALIA	% MARCHE
Denunce di infortunio sul lavoro da Covid-19	2.281	104.328	2,2%
di cui con esito mortale	12	366	3,3%

Genere	ANCONA	ASCOLI PICENO	FERMO	MACERATA	PESARO E URBINO	MARCHE	%
Donne	534	100	112	330	529	1.605	70,4%
Uomini	250	51	68	128	179	676	29,6%
Classe di età							
da 18 a 34 anni	144	20	37	72	102	375	16,4%
da 35 a 49 anni	314	56	64	152	297	883	38,7%
da 50 a 64 anni	313	70	73	219	294	969	42,5%
oltre i 64 anni	13	5	6	15	15	54	2,4%
Totale	784	151	180	458	708	2.281	100,0%
Incidenza sul totale	34,4%	6,6%	7,9%	20,1%	31,0%	100,0%	
Variazione % rispetto rilevazione mese precedente	51,1%	91,1%	27,7%	48,7%	19,2%	39,0%	

di cui con esito mortale	4	1	1	2	4	12
---------------------------------	----------	----------	----------	----------	----------	-----------

Nota: i dati al 30 novembre 2020 aggiornano, integrano e in alcuni casi rettificano i dati elaborati precedentemente. La rilevazione delle denunce di infortunio da Covid-19 è per mese e luogo di accadimento degli infortuni. L'analisi delle denunce di infortunio con esito mortale da Covid-19 è per mese di decesso dell'infortunato e luogo del contagio.

Rispetto alla data di rilevazione del 31 ottobre le denunce di infortunio sul lavoro da Covid-19 sono aumentate di 640 casi (+39,0%), dei quali 485 avvenuti a novembre e 154 ad ottobre, i restanti riconducibili a mesi precedenti; gli eventi mortali non si sono incrementati. Il rilevante aumento ha riguardato tutte le province ma più intensamente in termini relativi quella di Ascoli Piceno (+91,1%).

Le professioni:

- tra i tecnici della salute l'88% sono infermieri;
- tra le professioni qualificate nei servizi sanitari e sociali sono tutti operatori socio sanitari;
- tra le professioni qualificate nei servizi personali e assimilati, i due terzi sono operatori socioassistenziali;
- tra gli impiegati addetti alla segreteria e agli affari generali, per 85% sono impiegati e assistenti amministrativi e per il 15% addetti alla segreteria;

L'attività economica:

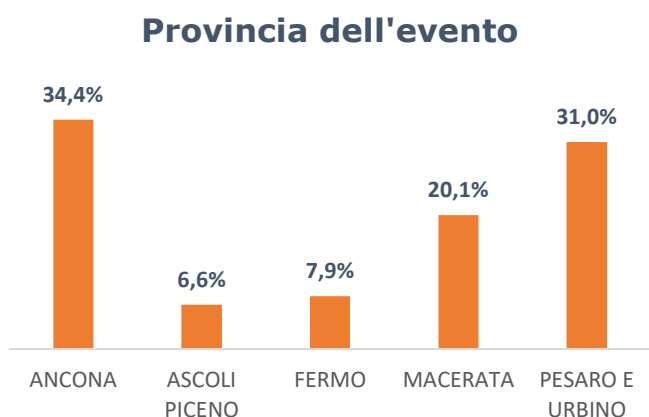
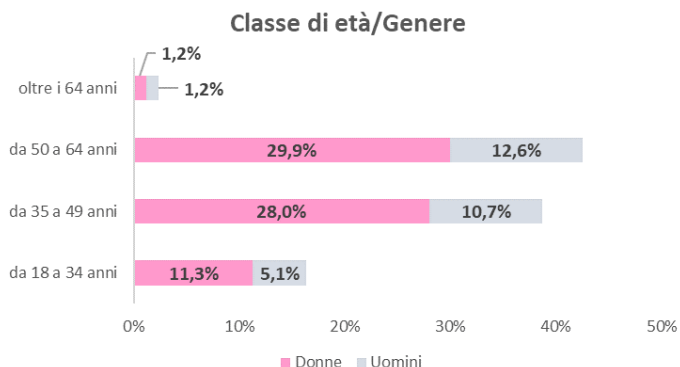
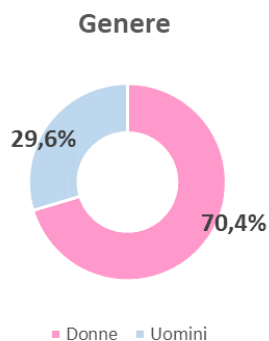
- la gestione Industria e servizi registra il 97,4% delle denunce, seguono la gestione per conto dello Stato (2,1%), l'Agricoltura (0,3%) e la Navigazione (0,2%);
- il 45,7% delle denunce codificate per attività economica (Ateco) riguarda il settore della "Sanità e assistenza sociale"; in particolare l'assistenza sanitaria (57%), i servizi di assistenza sociale residenziale (23%) e l'assistenza sociale non residenziale (20%); le professionalità più colpite sono infermieri, medici, operatori socio sanitari e operatori socio assistenziali;
- il settore "Trasporto e magazzinaggio" registra il 2,7% delle denunce: in particolare impiegati, corrieri e conduttori di veicoli;
- l'"amministrazione pubblica" con il 2,1% delle denunce, un terzo dei casi riguardano i vigili urbani;
- le "attività manifatturiere" registrano l'1,9% dei casi;
- il "Commercio" registra l'1,6% delle denunce codificate: due casi su tre riguardano attività di commercio al dettaglio;

I decessi:

- coinvolti principalmente i tecnici della salute, professionisti qualificati nei servizi sanitari e sociali, conduttori di veicoli.

REGIONE MARCHE

(Denunce in complesso: 2.281, periodo di accadimento gennaio – 30 novembre 2020)



Professioni (CP2011 casi codificati)

