

**REGIONE MARCHE**
**Denunce di infortunio sul lavoro da Covid-19 pervenute all'Inail**
*(periodo di accadimento gennaio 2020 – aprile 2022)*

	MARCHE	ITALIA	% MARCHE
Denunce di infortunio sul lavoro da Covid-19	6.201	260.750	2,4%
di cui con esito mortale	23	858	2,7%

Genere	ANCONA	ASCOLI PICENO	FERMO	MACERATA	PESARO E URBINO	MARCHE	%
Donne	1.605	262	437	1.011	1.060	4.375	70,6%
Uomini	725	141	178	418	364	1.826	29,4%
<b>Classe di età</b>							
fino a 34 anni	511	63	124	244	258	1.200	19,4%
da 35 a 49 anni	889	161	242	555	572	2.419	39,0%
da 50 a 64 anni	881	170	231	601	564	2.447	39,5%
oltre i 64 anni	49	9	18	29	30	135	2,1%
<b>Totale</b>	<b>2.330</b>	<b>403</b>	<b>615</b>	<b>1.429</b>	<b>1.424</b>	<b>6.201</b>	<b>100,0%</b>
<b>Incidenza sul totale</b>	<b>37,6%</b>	<b>6,5%</b>	<b>9,9%</b>	<b>23,0%</b>	<b>23,0%</b>	<b>100,0%</b>	
<b>Variazione % rispetto rilevazione precedente</b>	<b>6,8%</b>	<b>1,8%</b>	<b>5,1%</b>	<b>7,8%</b>	<b>2,7%</b>	<b>5,6%</b>	
<b>di cui con esito mortale</b>	<b>8</b>	<b>1</b>	<b>2</b>	<b>7</b>	<b>5</b>	<b>23</b>	

*Nota: i dati dell'ultima rilevazione aggiornano, integrano e in alcuni casi rettificano i dati elaborati precedentemente. La rilevazione delle denunce di infortunio da Covid-19 è per mese e luogo del contagio. L'analisi delle denunce di infortunio con esito mortale da Covid-19 è per mese di decesso dell'infortunato e luogo del contagio.*

**Rispetto alla data di rilevazione del 31 marzo 2022** le denunce di infortunio sul lavoro da Covid-19 sono aumentate di 328 casi (+5,6%, inferiore al +6,3% nazionale), di cui 254 avvenuti ad aprile, 61 a marzo, 1 a febbraio e 9 a gennaio 2022, con i restanti casi riconducibili ai mesi precedenti. L'aumento ha riguardato tutte le province, ma più intensamente in termini relativi quelle di Macerata e Ancona.

**L'analisi nella regione** evidenzia che la maggior parte dei contagi sono riconducibili all'anno 2020 (49,3% del totale), il 23,7% al 2021 e il 27,0% ai primi quattro mesi del 2022 (quest'ultima superiore al 24,5% nazionale). Oltre un quinto delle denunce da Covid-19 (22,1%) si concentra nel periodo marzo-aprile 2020 (picco assoluto a marzo con il 16,1%) e il 29,3% tra novembre 2020 e gennaio 2021. Il 2021 è caratterizzato da un andamento tendenzialmente decrescente, con incidenze mensili simili al dato nazionale e da una ripresa del fenomeno a fine anno. Il 2022 si apre accentuando sensibilmente tale incremento (gennaio con il 9,0% delle denunce complessive), con febbraio in calo, marzo in aumento ed aprile di nuovo in calo e con incidenze mensili dell'ultimo trimestre superiori alla media nazionale.

**Gli eventi mortali non si sono incrementati rispetto alla precedente rilevazione:** dei 23 casi complessivi, 15 si riferiscono al 2020 e 8 al 2021.

**Le professioni**

- tra i tecnici della salute, l'84% sono infermieri;
- tra le professioni qualificate nei servizi sanitari e sociali, sono tutti operatori socio sanitari;
- tra gli impiegati addetti alla segreteria e agli affari generali, per il 93% sono impiegati e assistenti amministrativi e per il 7% addetti alla segreteria;

- tra gli impiegati addetti al controllo di documenti e allo smistamento e recapito della posta, per l'85% sono postini e portalettere;
- tra le professioni qualificate nei servizi personali e assimilati, oltre i due terzi sono operatori socioassistenziali, il 9% badanti e il 6% assistenti domiciliari;
- tra il personale non qualificato nei servizi di istruzione e sanitari, il 40% è ausiliario ospedaliero, il 26% bidello, il 17% portantino, il 12% inserviente in casa di riposo e il 6% inserviente in ospedale.

### L'attività economica

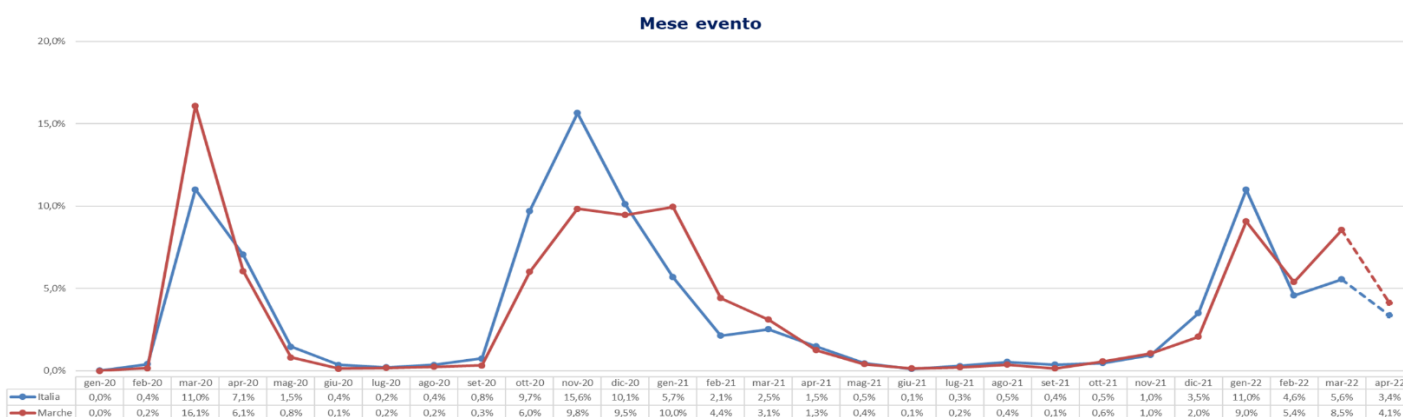
- la gestione Industria e servizi registra il 95,7% delle denunce, seguono la gestione per Conto dello Stato (3,2%), la Navigazione (0,8%) e l'Agricoltura (0,3%).
- il 40,1% delle denunce codificate per attività economica (Ateco) riguarda il settore della "Sanità e assistenza sociale"; in particolare l'assistenza sanitaria (52%), i servizi di assistenza sociale non residenziale (26%) e l'assistenza sociale residenziale (22%); le professionalità più colpite sono infermieri, medici, operatori socio sanitari e operatori socio assistenziali;
- il settore "Trasporto e magazzinaggio" registra il 13,4% delle denunce: il 94% nei servizi postali e attività di corriere, il 5% nei trasporti terrestri e l'1% nel magazzinaggio e custodia;
- le "Attività dei servizi di alloggio e ristorazione" con il 6,9% dei casi;
- il settore "Noleggio e servizi alle imprese" registra il 2,6% delle denunce codificate, per i due terzi attività di "Servizi per edifici e paesaggio" (attività di pulizia e disinfestazione) e per circa un quarto attività di agenzie di collocamento;
- il "Commercio" registra l'1,4%: il 70% interessa il commercio al dettaglio, il 17% quello di autoveicoli e il 13% il commercio all'ingrosso;
- il comparto Manifatturiero registra l'1,3% dei casi, in particolare fabbricazione di articoli in pelle e attività alimentari;
- il settore delle "Costruzioni" è presente con l'1,1% delle denunce;
- le "Altre attività dei servizi" sono presenti con lo 0,9% dei casi, di cui il 56% in organizzazioni associative e il 44% nei servizi alla persona;

### I decessi

- coinvolti tra gli altri i tecnici della salute, professionisti qualificati nei servizi sanitari e sociali, conduttori di veicoli.

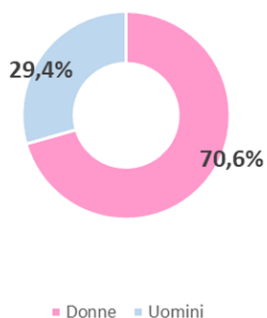
## REGIONE MARCHE

(Denunce in complesso: 6.201, periodo di accadimento gennaio 2020–aprile 2022)

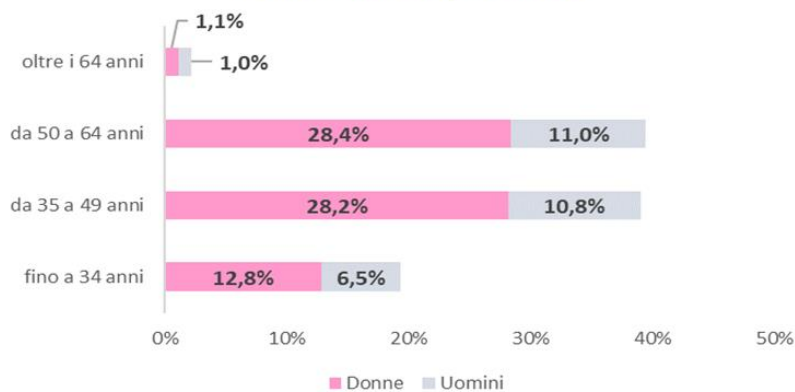


Nota: il valore dell'ultimo mese è da intendersi provvisorio e soggetto ad aumentare nelle prossime rilevazioni per effetto del consolidamento particolarmente influente sull'ultimo mese della serie

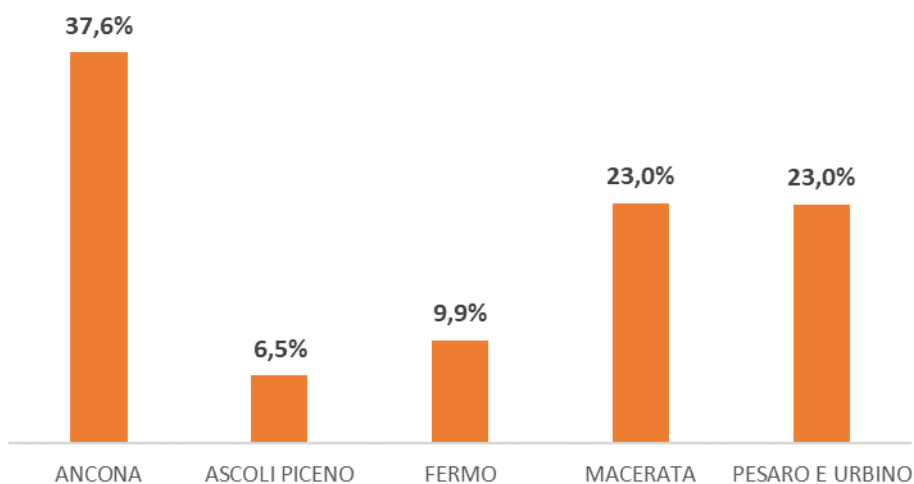
### Genere



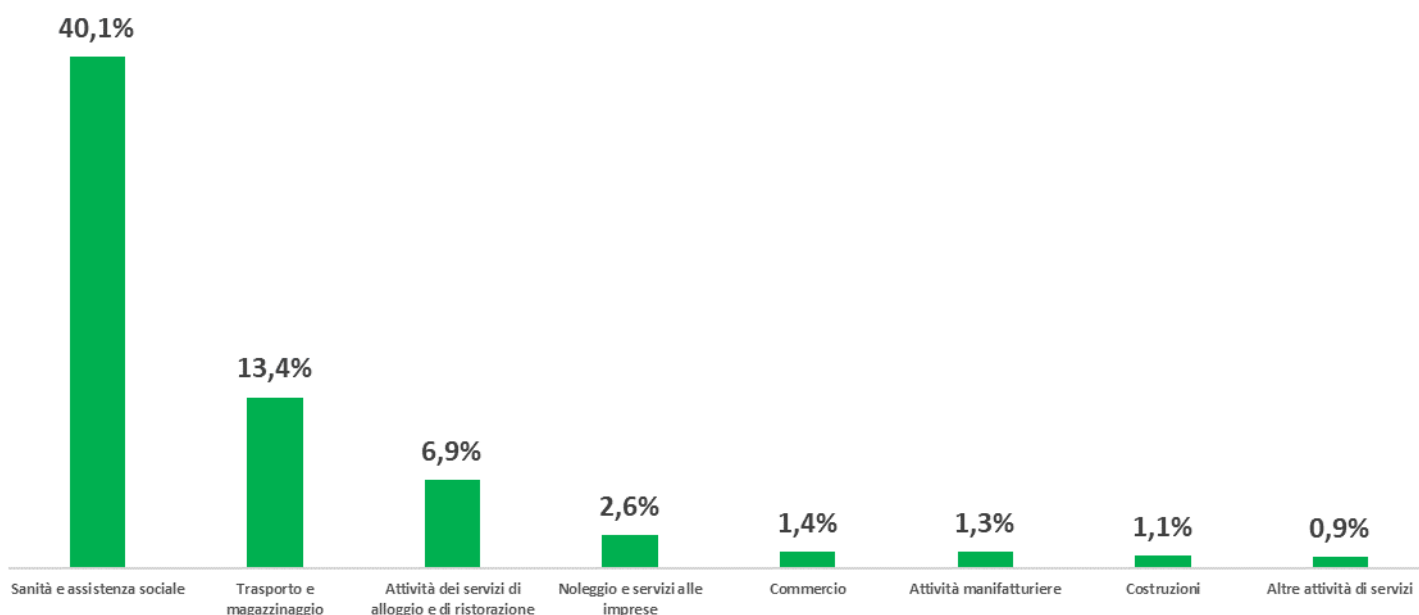
### Classe di età/Genere



### Provincia dell'evento



### Industria e Servizi - principali settori Ateco (casi codificati)



**Professioni (CP2011 casi codificati)**
