

**Manuale utente Perizie on line**  
**Avviso pubblico ISI Agricoltura 2019-2020**

---

## **Sommario**

1 – OBIETTIVI DEL DOCUMENTO .....	1
2 – INTRODUZIONE .....	1
3 – ACCESSO ALL'APPLICAZIONE .....	2
4 - NUOVA PERIZIA .....	3
4.1 – <i>Dati anagrafici del perito</i> .....	4
4.2 - <i>Ordine/collegio professionale</i> .....	5
4.3 - <i>Impresa</i> .....	5
4.4 - <i>Attestazioni</i> .....	6
4.5 - <i>Situazione ante operam</i> .....	6
4.6 - <i>Progetto da realizzare</i> .....	7
4.7 - <i>Quantificazione economica</i> .....	9
4.8 - <i>Requisiti</i> .....	10
4.9 - <i>Misura/intervento</i> .....	10
4.10 - <i>Fattore di rischio/soluzione tecnica</i> .....	11
4.11 - <i>Conferma</i> .....	12
5 - Perizie In Istruttoria .....	12
6 - Documenti Allegati Perizia .....	13
7 - Perizie Inviato .....	14

---

## **1 – OBIETTIVI DEL DOCUMENTO**

Il presente documento è stato redatto con lo scopo di fornire una descrizione generale dell'applicazione, una guida all'utilizzo delle singole funzionalità, nonché alcune informazioni circa i contenuti dei campi da compilare per l'inserimento online delle **perizie asseverate** relative alle richieste di contributo, a valere sull'**Avviso Pubblico ISI Agricoltura 2019/2020 – Incentivi alle imprese per la realizzazione di interventi in materia di salute e sicurezza sul lavoro**, in attuazione dell'articolo 11, comma 5, D.lgs. n. 81/2008 e s.m.i.

## **2 – INTRODUZIONE**

L'applicazione consente la compilazione online della perizia, il download di una copia della stessa e l'upload della copia firmata digitalmente, che viene resa disponibile per essere inclusa, a scelta dell'azienda ammessa al finanziamento, nella documentazione da presentare a corredo della domanda.

# Manuale utente Perizie on line

## Avviso pubblico ISI Agricoltura 2019-2020

La compilazione on-line della perizia si sostanzia, come meglio evidenziato successivamente, nell'inserimento di informazioni attinenti al perito e al progetto che l'azienda ha presentato. Tutto quanto dichiarato dal perito nella perizia on-line e confermato tramite l'apposizione della firma digitale, sarà allegato dall'azienda come documentazione necessaria per accedere al finanziamento.

### 3 – ACCESSO ALL'APPLICAZIONE

L'accesso all'applicazione è riservato ai periti deputati ad effettuare le perizie asseverate per le aziende che hanno presentato le domande.

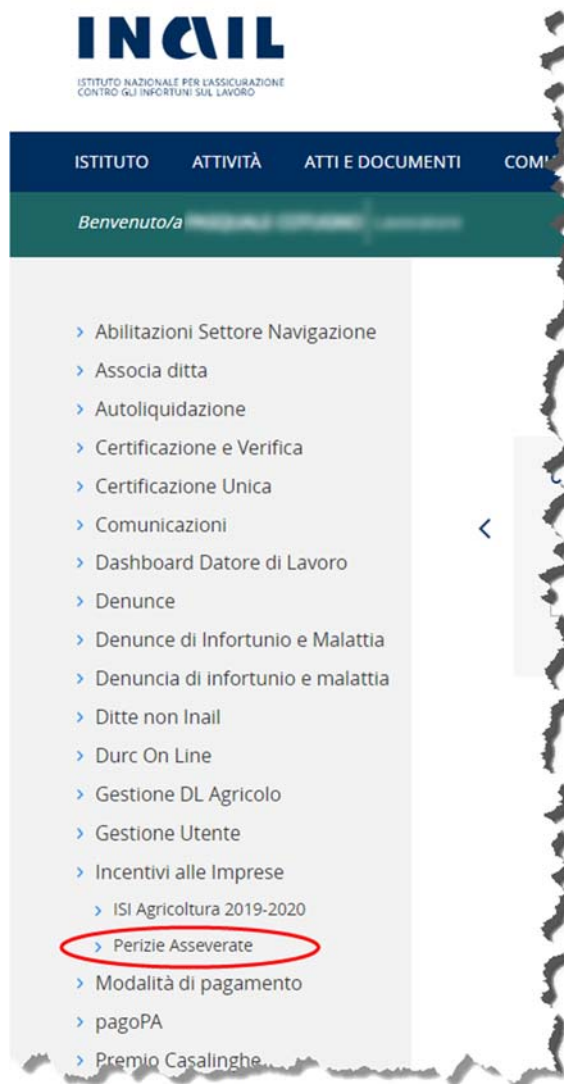
L'accesso degli utenti all'applicazione avviene tramite SPID o CNS

The screenshot displays the INAIL website interface. At the top left is the INAIL logo with the text "ISTITUTO NAZIONALE PER L'ASSICURAZIONE CONTRO GLI INFORTUNI SUL LAVORO". To the right is a search bar labeled "Cerca nel portale". Below the logo is a dark blue navigation bar with the following menu items: "ISTITUTO", "ATTIVITÀ", "ATTI E DOCUMENTI", "COMUNICAZIONE", "SERVIZI PER TE", "SUPPORTO", and "ACCEDI AI SERVIZI ONLINE". Below the navigation bar is a breadcrumb trail: "Home > Accedi ai servizi online". On the left side, there is a light blue sidebar menu with the following items: "Registrazione", "Accedi con Spid", "Accedi con credenziali INPS", "Accedi con Cns", "Recupero credenziali d'accesso", "Servizi attivi e di futura attivazione", and "Obblighi per gli utenti dei servizi online". The main content area is titled "Accedi ai servizi online" and contains a form titled "ACCEDI AI SERVIZI ONLINE". The form has two input fields: "Nome utente" and "Password". Below the fields is a green "ACCEDI" button. Underneath the button is a link: "hai dimenticato la password?". Below this is a horizontal line with the word "Oppure" centered. Underneath the line is a blue button with a person icon and the text "Entra con SPID". At the bottom of the form is a link: "maggiori informazioni".

Una volta effettuato l'accesso al portale INAIL, l'utente potrà accedere alla procedura Perizie Asseverate tramite il menù laterale sotto la voce Incentivi alle imprese:

# Manuale utente Perizie on line

## Avviso pubblico ISI Agricoltura 2019-2020



### 4 - NUOVA PERIZIA

Per l'inserimento di una nuova perizia, il perito deve inserire il codice della ditta che ha presentato la domanda di finanziamento e il codice della domanda per cui si intende redigere la perizia asseverata.

Il codice della domanda viene fornito all'interno del modulo A che l'azienda può scaricare dall'applicativo ISI Domanda utilizzato per la compilazione della domanda di finanziamento.

# Manuale utente Perizie on line

## Avviso pubblico ISI Agricoltura 2019-2020

Nuova Perizia

- > Nuova Perizia
- > Perizie In Istruttoria
- > Perizie Inviare

 [Consulta la guida](#)

PERIZIE

### Nuova Perizia

#### DATI PERIZIA

Codice Ditta

Codice Domanda

[Azzera](#)

INSERISCI

Tramite il pulsante INSERISCI viene avviato il wizard di compilazione della perizia asseverata che presenta diverse schermate per l'acquisizione sia dei dati relativi al perito che dei dati relativi al progetto.

In qualsiasi momento, durante la compilazione della perizia asseverata, l'utente ha la possibilità di effettuare un salvataggio 'in bozza' del lavoro svolto e riprendere la compilazione in un secondo momento tramite la funzione Perizie in Istruttoria descritta in seguito.

#### 4.1 – Dati anagrafici del perito

I dati anagrafici del perito, se presenti, vengono recuperati automaticamente da SPID o dall'anagrafica del portale INAIL, i dati mancanti vanno compilati dal perito. Tutti i campi sono obbligatori.

- > Nuova Perizia
- > Perizie In Istruttoria
- > Perizie Inviare

 [Consulta la guida](#)

PERIZIE

### B5.1

#### Anagrafica Perito - I parte>

Il sottoscritto:

Cognome e nome

Indirizzo

Località

CAP

Comune

Provincia

Comune di nascita

Data di nascita

Codice fiscale

Partita IVA

BOZZA

AVANTI

## Manuale utente Perizie on line Avviso pubblico ISI Agricoltura 2019-2020

In qualsiasi momento è possibile salvare la perizia in bozza o proseguire con la compilazione.

### 4.2 - Ordine/collegio professionale

I campi Telefono e PEC, se presenti nelle anagrafiche INAIL, vengono precompilati in automatico.

Il campo Mail è facoltativo, tutti gli altri campi sono obbligatori e devono essere compilati dal perito.

The screenshot shows a web interface for entering a professional's details. On the left, a sidebar contains navigation links: 'Nuova Perizia', 'Perizie In Istruttoria', 'Perizie Inviato', and a 'Consulta la guida' button. The main content area is titled 'PERIZIE B5.1' and contains two tabs: 'Anagrafica Perito - I parte' (selected) and 'Anagrafica Perito - II parte'. Below the tabs, a text box states: 'Regolarmente iscritto al seguente ordine/collegio professionale a cui sono riconducibili le specifiche competenze tecniche attinenti alla materia afferente al progetto presentato:'. The form consists of several input fields arranged in two columns. The left column includes: 'Ordine/collegio professionale', 'al numero', 'E-mail', 'Con studio in', and 'al numero'. The right column includes: 'Provincia di:', 'Telefono', 'PEC', and 'Via/Piazza'. At the bottom of the form, there are three buttons: 'INDIETRO', 'BOZZA', and 'AVANTI'.

### 4.3 - Impresa

Se il campo impresa non viene compilato automaticamente, il perito deve inserire la medesima denominazione adottata dall'impresa nella domanda.

# Manuale utente Perizie on line

## Avviso pubblico ISI Agricoltura 2019-2020

PERIZIE  
B5.1

> Nuova Perizia  
> Perizie In Istruttoria  
> Perizie Inviolate

[Consulta la guida](#)

Anagrafica Perito - I parte> Anagrafica Perito - II parte> Denominazione Impresa>

in esecuzione dell'incarico conferito dall'impresa:

\_\_\_\_\_

redige perizia asseverata ai sensi e per gli effetti degli articoli 46, 47 e 48 del d.p.r. n. 445 del 28 dicembre 2000 e consapevole delle sanzioni, anche penali, previste nel caso di false attestazioni e dichiarazioni mendaci dagli articoli 75 e 76 del d.p.r. cit.; preso atto della richiesta effettuata all'Inail da parte del committente sopra generalizzato di finanziamento a valere sull'Avviso ISI Agricoltura 2019-2020, per la realizzazione del progetto preventivo di cui all'Allegato tecnico del bando;

INDIETRO BOZZA AVANTI

### 4.4 - Attestazioni

Questa pagina contiene un elenco di dichiarazioni / attestazioni obbligatorie che il perito deve esplicitamente accettare tramite flag di conferma.

PERIZIE  
B5.1

> Nuova Perizia  
> Perizie In Istruttoria  
> Perizie Inviolate

[Consulta la guida](#)

Anagrafica Perito - I parte> Anagrafica Perito - II parte> Denominazione Impresa> Attestazioni>

DICHIARA E ATTESTA QUANTO SEGUE

- la situazione ante operam è quella descritta nella sottostante sezione **A**
- l'intervento previsto in progetto, descritto nelle sottostanti sezioni **B** e **D**, è volto al miglioramento delle condizioni di salute e sicurezza dei lavoratori dell'impresa relativamente a uno dei fattori di rischio tra quelli elencati nella tabella 1, sezione 2 dell'Allegato tecnico dell'Avviso pubblico
- l'intervento non è già stato realizzato o in corso di realizzazione alla data di chiusura della procedura informatica per la compilazione della domanda ai sensi dell'articolo 13 dell'Avviso pubblico
- il progetto si articola nelle voci sinteticamente riportate nell'elenco di cui alla sottostante sezione **C** e che dette voci sono direttamente correlate alle finalità del contributo
- l'importo economico dell'intervento è congruo in quanto la determinazione dei costi è stata effettuata con riferimento alle quotazioni desunte da listini prezzi in vigore
- la valutazione dei costi è eseguita con riferimento alla realizzazione dell'intero intervento progettato e non del contributo richiesto, che copre tali costi nella percentuale prevista dall'Avviso pubblico
- il tempo in giorni indicativamente previsto per la realizzazione del progetto dal momento della comunicazione Inail di ammissione al contributo, comprensivo del tempo occorrente per il rilascio delle eventuali autorizzazioni preventive e delle certificazioni finali (o documentazione equipollente) elencate nell'Allegato tecnico sarà non superiore a 365 gg

INDIETRO BOZZA AVANTI

### 4.5 - Situazione ante operam


In questa pagina il perito deve descrivere in maniera esaustiva l'attività svolta dall'impresa e le operazioni sulle quali incide il progetto, come svolte prima della sua realizzazione del progetto.

# Manuale utente Perizie on line

## Avviso pubblico ISI Agricoltura 2019-2020

PERIZIE  
B5.1

> Nuova Perizia  
> Perizie In Istruttoria  
> Perizie Inviolate

 [Consulta la guida](#)

< [Anagrafica Perito - Il parte](#)> [Denominazione Impresa](#)> [Attestazioni](#)> [Situazione ante operam](#)>

**A. SITUAZIONE ANTE OPERAM**

**A.1 Attività aziendale**  
(descrivere in modo esaustivo l'attività svolta dall'impresa)

**A.2 Operazioni sulle quali incide il progetto**  
(descrivere le operazioni sulle quali incide il progetto, come svolte prima della sua realizzazione)

**INDIETRO** **BOZZA** **AVANTI**

### 4.6 - Progetto da realizzare

In questa pagina viene richiesta, nella sezione B.1 una descrizione dettagliata del progetto e le sue finalità.

Nella sezione B.2 il perito deve compilare le informazioni relative ai beni richiesti.

Bene 1: trattore agricolo o forestale o macchina agricola o forestale

Il campo Tipologia di bene richiesto può assumere i seguenti valori selezionabili da un menù a tendina:

- Trattore conforme reg. 167/2013
- Macchina senza motore
- Macchina con motore

A seconda della scelta effettuata, l'applicazione mostra ulteriori informazioni da inserire.

Se si seleziona Trattore conforme reg. 167/2013 vanno compilati anche i seguenti campi:

- Tipologia ai sensi del reg. 167/2013 può assumere i seguenti valori:
  - Altro: la scelta di questa opzione abilita un campo dove andrà inserita la descrizione per la tipologia di trattore
  - T1
  - T2
  - C1
  - C2
- Alimentazione: può assumere i seguenti valori:
  - Elettrica
  - Gasolio
  - Benzina
- Descrizione sintetica
- Marca e modello

Se si seleziona Macchina senza motore vanno compilati anche i seguenti campi:

- Descrizione sintetica
- Marca e modello

Se si seleziona Macchina con motore vanno compilati anche i seguenti campi:

- Alimentazione: può assumere i seguenti valori:

## Manuale utente Perizie on line Avviso pubblico ISI Agricoltura 2019-2020

- Elettrica
- Gasolio
- Benzina
- Trattore a cingoli non omologato secondo il reg. 167/2013 che può assumere i valori SI o NO
- Descrizione sintetica
- Marca e modello

PERIZIE  
**B5.1**

[Nuova Perizia](#)  
[Perizie In Istruttoria](#)  
[Perizie Inviolate](#)

[Consulta la guida](#)

[Denominazione Impresa](#) > [Attestazioni](#) > [Situazione ante operam](#) > **Bene 1** >

**B. PROGETTO DA REALIZZARE**

**B.1 Descrizione del progetto**  
(descrivere dettagliatamente il progetto e le sue finalità)

**B.2 BENI RICHIESTI**

**Bene 1:** trattore agricolo o forestale o macchina agricola o forestale

Tipologia di bene richiesto

Alimentazione

Trattore a cingoli non omologato secondo il reg. 167/2013

Descrizione sintetica

Marca e modello

Se nella domanda è stato selezionato anche il bene 2, l'applicazione mostra la pagina per l'inserimento dei dati di dettaglio per il bene 2.

Bene 2: macchina agricola o forestale

Il campo Tipologia di bene richiesto può assumere i seguenti valori selezionabili da un menù a tendina:

- Non presente
- Macchina senza motore
- Macchina con motore

Se si seleziona Macchina senza motore vanno compilati anche i seguenti campi:

- Descrizione sintetica
- Marca e modello

Se si seleziona Macchina con motore vanno compilati anche i seguenti campi:

- Alimentazione: può assumere i seguenti valori:
  - Elettrica



## Manuale utente Perizie on line Avviso pubblico ISI Agricoltura 2019-2020

- Gasolio
- Benzina
- Trattore a cingoli non omologato secondo il reg. 167/2013 che può assumere i valori SI o NO
- Descrizione sintetica
- Marca e modello

> Nuova Perizia  
> Perizie In Istruttoria  
> Perizie Inviolate

[Consulta la guida](#)

PERIZIE  
**B5.1**

Attestazioni> Situazione ante operam> Bene 1> **Bene 2>**

**Bene 2:** macchina agricola o forestale

Tipologia di bene richiesto  
Macchina senza motore

Descrizione sintetica

Marca e modello

INDIETRO BOZZA AVANTI

### 4.7 - Quantificazione economica

Per la quantificazione economica del progetto, il perito deve indicare una descrizione della spesa ed un importo (IVA esclusa) per ogni bene richiesto e una descrizione della spesa ed un importo (max 1850 Euro) per la compilazione della perizia asseverata. Solo bene 1:

> Nuova Perizia  
> Perizie In Istruttoria  
> Perizie Inviolate

[Consulta la guida](#)

PERIZIE

Denominazione Impresa> Attestazioni> Situazione ante operam> Bene 1> **Costo progetto>**

**C. QUANTIFICAZIONE ECONOMICA DEL PROGETTO**

Descrizione spesa	Bene 1 (esclusa IVA)
<input type="text"/>	€ Costo esclusa IVA
Descrizione spesa	Perizia asseverata (esclusa IVA)
<input type="text"/>	€ Costo esclusa IVA

INDIETRO BOZZA AVANTI

2 beni:

# Manuale utente Perizie on line

## Avviso pubblico ISI Agricoltura 2019-2020

PERIZIE  
**B5.1**

[Nuova Perizia](#)  
[Perizie In Istruttoria](#)  
[Perizie Inviolate](#)

[Consulta la guida](#)

[Attestazioni](#) > [Situazione ante operam](#) > [Bene 1](#) > [Bene 2](#) > [Costo progetto](#) >

**C. QUANTIFICAZIONE ECONOMICA DEL PROGETTO**

Descrizione spesa <input type="text"/>	Bene 1 (esclusa IVA) <input type="text" value="€ Costo esclusa IVA"/>
Descrizione spesa <input type="text"/>	Bene 2 (esclusa IVA) <input type="text" value="€ Costo esclusa IVA"/>
Descrizione spesa <input type="text"/>	Perizia asseverata (esclusa IVA) <input type="text" value="€ Costo esclusa IVA"/>

[INDIETRO](#) [BOZZA](#) [AVANTI](#)

### 4.8 - Requisiti

In questa pagina vengono riportate le scelte effettuate dalla ditta nella domanda di finanziamento per quanto riguarda la misura/intervento e il fattore di rischio/soluzione tecnica. Le scelte non sono modificabili.

PERIZIE

[Nuova Perizia](#)  
[Perizie In Istruttoria](#)  
[Perizie Inviolate](#)

[Consulta la guida](#)

[Attestazioni](#) > [Situazione ante operam](#) > [Bene 1](#) > [Costo progetto](#) > [Bene 1 - Requisiti](#) >

**D. CARATTERISTICHE DEI BENI FUNZIONALI AL SODDISFACIMENTO DEI REQUISITI PREVISTI DALL'ALLEGATO TECNICO DELL'AVVISO PUBBLICO**

**D.1 Bene 1 (trattore/macchina)**  
Il bene 1 soddisfa i requisiti previsti dall'Allegato tecnico dell'Avviso pubblico con riferimento alla "Misura/intervento" e al "Fattore di rischio/soluzione tecnica" selezionati in domanda e indicati nel seguito:

Misura/intervento

Fattore di rischio/soluzione tecnica

Le caratteristiche specifiche del bene 1 sono riportate nelle schede che seguono.

[INDIETRO](#) [BOZZA](#) [AVANTI](#)

Nel caso la domanda preveda due beni, dopo avere compilato i moduli relativi al bene 1, l'applicazione visualizza una scheda per il soddisfacimento dei requisiti anche per il bene 2.

### 4.9 - Misura/intervento

## Manuale utente Perizie on line Avviso pubblico ISI Agricoltura 2019-2020

A seconda della misura/intervento selezionata nella domanda, l'applicazione mostra un modulo da compilare con le informazioni relative al trattore / macchina da acquistare o sostituire.

Di seguito un esempio:

The screenshot displays the 'PERIZIE' application interface. On the left, a sidebar menu contains the following items: '> Nuova Perizia', '> Perizie In Istruttoria', '> Perizie Inviata', and a link 'Consulta la guida'. The main content area is titled 'PERIZIE' and shows a breadcrumb trail: 'Situazione ante operam> Bene 1> Costo progetto> Bene 1 - Requisiti> Bene 1 - Misura>'. The main form is titled 'Misura/intervento 1a' and contains the following sections:

- Trattore/macchine da acquistare**  
(Specificare il bene o i beni richiesti e considerati ai fini della valutazione del miglioramento)  
[Empty text input field]
- Categorie di indicatori di miglioramento\*:**  
(indicare quelli considerati nella valutazione)
  - indicatori economico-finanziari
  - indicatori di igiene e sicurezza
  - indicatori ambientali
  - indicatori gestionali

At the bottom of the form, there are three navigation buttons: 'INDIETRO', 'BOZZA', and 'AVANTI'.

### 4.10 - Fattore di rischio/soluzione tecnica

A seconda del fattore di rischio / soluzione tecnica selezionato nella domanda, l'applicazione mostra un modulo da compilare con le informazioni relative alla macchina da acquistare o sostituire.


Di seguito un esempio:

# Manuale utente Perizie on line

## Avviso pubblico ISI Agricoltura 2019-2020

PERIZIE

- > Nuova Perizia
- > Perizie In Istruttoria
- > Perizie Inviare

 [Consulta la guida](#)

Bene 1> Costo progetto> Bene 1 - Requisiti> Bene 1 - Misura> Bene 1 - Fattore di rischio>

**Fattore di rischio/soluzione tecnica 1b**

Macchina da rottamare di proprietà dell'impresa (descrivere la tipologia della macchina e le caratteristiche principali)

Marca, modello

Targa o numero di matricola

Anno di prima immissione sul mercato

Alimentazione


Scegli

### 4.11 - Conferma

Con l'apposizione del flag di conferma su questa pagina, il perito dichiara l'autenticità, la veridicità e la certezza dei contenuti della perizia e dei suoi allegati.

PERIZIE

- > Nuova Perizia
- > Perizie In Istruttoria
- > Perizie Inviare

 [Consulta la guida](#)

Costo progetto> Bene 1 - Requisiti> Bene 1 - Misura> Bene 1 - Fattore di rischio> Conferma>

Il sottoscritto nella certezza di aver applicato al meglio le proprie capacità professionali nella redazione della presente perizia e consapevole delle sanzioni, anche penali, previste in caso di mendaci dichiarazioni e false attestazioni, ai sensi degli articoli 75 e 76 del d.p.r. 445/2000, conferma, sotto la propria personale responsabilità, l'autenticità, la veridicità e la certezza dei contenuti della presente perizia e dei suoi allegati.

La presente perizia sottoscritta con firma digitale, in corso di validità, si compone del documento principale e degli allegati di riferimento previsti dal bando.

Da questa pagina il perito può completare la perizia tramite l'apposito tasto. Una volta completata la perizia, l'applicazione richiede l'upload di tutta la documentazione richiesta.





Alla funzione di upload si accede anche tramite la voce del menù laterale Perizie in istruttoria.

## 5 - Perizie In Istruttoria

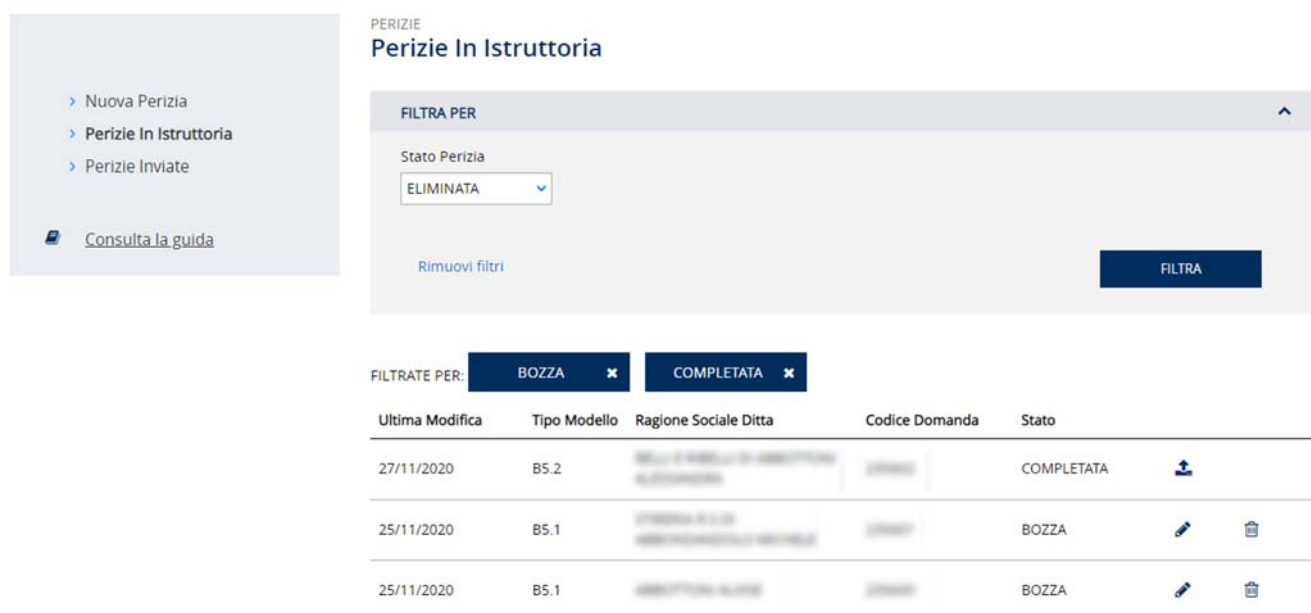
Questa funzione mostra l'elenco delle perizie, redatte dal perito collegato






## Manuale utente Perizie on line Avviso pubblico ISI Agricoltura 2019-2020

all'applicazione, che si trovano nei vari stati di lavorazione e le funzionalità disponibili:

- **BOZZA:**
  -  Elimina perizia
  -  Modifica perizia. La funzione di modifica della perizia avvia il wizard di compilazione della perizia con le stesse modalità descritte per la funzione Nuova perizia
- **COMPLETATA:**
  -  Elimina perizia
  -  Upload. La funzione consente di iniziare o completare l'upload della documentazione da allegare alla perizia
- **ELIMINATA:** Una perizia eliminata non è più modificabile ma può essere soltanto visualizzata nell'elenco.

Per default l'applicazione imposta i filtri per visualizzare le pratiche in stato BOZZA e COMPLETA.




Ultima Modifica	Tipo Modello	Ragione Sociale Ditta	Codice Domanda	Stato	
27/11/2020	B5.2	...	...	COMPLETATA	
25/11/2020	B5.1	...	...	BOZZA	 
25/11/2020	B5.1	...	...	BOZZA	 


## 6 - Documenti Allegati Perizia

Questa funzione consente di effettuare l'upload di tutta la documentazione richiesta a corredo della perizia.

I documenti obbligatori sono contrassegnati nell'elenco con un \*.

È possibile aggiungere altri documenti non presenti nell'elenco tramite il pulsante 'AGGIUNGI ALTRO DOCUMENTO'.

Se si è caricato un documento per qualche motivo errato, è sempre possibile cancellarlo tramite il pulsante  e caricarlo di nuovo.

Tramite il pulsante  il perito esegue il download della perizia compilata on-line

# Manuale utente Perizie on line

## Avviso pubblico ISI Agricoltura 2019-2020

per poi ricaricarla nel sistema firmata digitalmente.

> Nuova Perizia  
> Perizie In Istruttoria  
> Perizie Inviata  
[Consulta la guida](#)

PERIZIE  
Documenti Allegati Perizia

DETTAGLIO PERIZIA

Tipo Modello	Codice Domanda	Ragione Sociale Ditta
B5.1	00000	00000000000000000000

Download Perizia Completata da Firmare:

Tipo	Nome	Data Upload	Obbligatorio	Download	Upload	Rimuovi
PERIZIA			*		<input type="text"/> X  SCEGLI	
BENE 1 - DOCUMENTAZIONE ATTREZZATURA DI CONFRONTO			*		<input type="text"/> X  SCEGLI	
BENE 1 - FASCICOLO AZIENDALE			*		<input type="text"/> X  SCEGLI	
BENE 1 - LISTINO PREZZI			*		<input type="text"/> X  SCEGLI	
BENE 1 - PREVENTIVO			*		<input type="text"/> X  SCEGLI	
BENE 1 - VALUTAZIONE DELLA RIDUZIONE DEL CONSUMO DI CARBURANTE			*		<input type="text"/> X  SCEGLI	
ALTRO	DETERMINA_PR.pdf	13/01/2021			<input type="text"/> X  SCEGLI	

+ AGGIUNGI ALTRO DOCUMENTO INVIA

Una volta caricati tutti i documenti obbligatori si abilita il pulsante 'INVIA' che consente di inviare la perizia e di metterla in stato FIRMATA.

### 7 - Perizie Inviata

Questa funzione mostra l'elenco delle perizie, redatte dal perito collegato all'applicazione, che si trovano nei vari stati di lavorazione e le funzionalità disponibili:

- ASSOCIATA:
  - Download della perizia firmata e di tutta la documentazione allegata
- FIRMATA:
  - Annulla perizia
  - Download della perizia firmata e di tutta la documentazione

## Manuale utente Perizie on line Avviso pubblico ISI Agricoltura 2019-2020

allegata

- **ANNULLATA:** Una perizia annullata può essere soltanto visualizzata nell'elenco.

Per default l'applicazione imposta i filtri per visualizzare le pratiche in stato ASSOCIATA e FIRMATA.

The screenshot displays the 'PERIZIE Perizie Inviare' interface. On the left, a sidebar contains navigation options: '> Nuova Perizia', '> Perizie In Istruttoria', '> Perizie Inviare', and a link 'Consulta la guida'. The main area features a 'FILTRA PER' section with a 'Stato Perizia' dropdown menu set to 'Seleziona stato', a 'Rimuovi filtri' link, and a 'FILTRA' button. Below this, the 'FILTRATE PER:' section shows two active filters: 'ASSOCIATA' and 'FIRMATA'. A table below lists the results with columns: 'Data Primo Download', 'Data Invio', 'Codice Domanda', 'Stato', 'Tipo Modello', and 'Ragione Sociale Ditta'. The table contains one row with the following data: '07/10/2020', '07/10/2020', a blurred 'Codice Domanda', 'ASSOCIATA', 'B5.1', and a blurred 'Ragione Sociale Ditta' with a download icon.

Data Primo Download	Data Invio	Codice Domanda	Stato	Tipo Modello	Ragione Sociale Ditta
07/10/2020	07/10/2020	[blurred]	ASSOCIATA	B5.1	[blurred]

L'azienda che ha presentato la domanda di finanziamento, può, tramite un'apposita funzione disponibile sull'applicativo ISI-BO, scegliere una delle perizie redatte per la domanda e associarla alla stessa. Le perizie che non saranno associate ad una domanda rimarranno in stato FIRMATA o potranno essere annullate dal perito.