

## REGIONE LIGURIA

## Denunce di infortunio sul lavoro da Covid-19 pervenute all'Inail

(periodo di accadimento gennaio 2020 – 31 dicembre 2021)

	LIGURIA	ITALIA	% LIGURIA
<b>Denunce di infortunio sul lavoro da Covid-19</b>	<b>7.535</b>	<b>191.046</b>	<b>3,9%</b>
<i>di cui con esito mortale</i>	<b>29</b>	<b>811</b>	<b>3,6%</b>

Genere	GENOVA	IMPERIA	LA SPEZIA	SAVONA	LIGURIA	%
Donne	3.130	721	431	846	5.128	68,1%
Uomini	1.539	329	193	346	2.407	31,9%
Classe di età						
fino a 34 anni	877	157	97	194	1.325	17,6%
da 35 a 49 anni	1.586	359	188	432	2.565	34,0%
da 50 a 64 anni	2.108	508	328	545	3.489	46,3%
oltre i 64 anni	98	26	11	21	156	2,1%
<b>Totale</b>	<b>4.669</b>	<b>1.050</b>	<b>624</b>	<b>1.192</b>	<b>7.535</b>	<b>100,0%</b>
<b>Incidenza sul totale</b>	<b>62,0%</b>	<b>13,9%</b>	<b>8,3%</b>	<b>15,8%</b>	<b>100,0%</b>	
<b>Variazione % rispetto rilevazione precedente</b>	<b>4,9%</b>	<b>9,6%</b>	<b>2,1%</b>	<b>3,6%</b>	<b>5,0%</b>	

di cui con esito mortale	19	2	5	3	29
--------------------------	----	---	---	---	----

Nota: i dati al 31 dicembre 2021 aggiornano, integrano e in alcuni casi rettificano i dati elaborati precedentemente. La rilevazione delle denunce di infortunio da Covid-19 è per mese e luogo del contagio. L'analisi delle denunce di infortunio con esito mortale da Covid-19 è per mese di decesso dell'infortunato e luogo del contagio.

- **Rispetto alla data di rilevazione del 30 novembre 2021** le denunce di infortunio sul lavoro da Covid-19 sono aumentate di 362 casi (+5,0%, superiore all'incremento nazionale del +2,9%), di cui 311 avvenuti a dicembre e 45 a novembre 2021, i restanti casi sono riconducibili ai mesi precedenti. L'aumento ha riguardato tutte le province, in particolare in valore assoluto Genova (che concentra il 62,0% delle denunce regionali) e in termini relativi Imperia.
- **L'analisi nella regione** mostra un andamento dei contagi professionali tendenzialmente simile a quello medio nazionale con il 75,8% delle denunce relativo all'anno 2020 ed il 24,2% al 2021. Il picco dei contagi professionali si raggiunge nei mesi di ottobre e novembre 2020, con circa un terzo delle denunce complessive concentrate nel bimestre, altra punta si osserva a marzo 2020, a inizio pandemia. Nel 2021 il fenomeno è in attenuazione; il minimo di contagi si registra a giugno, mese in cui si conta il più basso numero di denunce anche a livello nazionale. A dicembre 2021 si registra il secondo dato più elevato dell'anno.
- **Gli eventi mortali sono rimasti invariati rispetto alla precedente rilevazione.**

**Le professioni**

- tra i tecnici della salute l'83,7% sono infermieri, il 5,0% fisioterapisti, il 4,5% tecnici sanitari;
- tra le professioni qualificate nei servizi sanitari e sociali sono quasi esclusivamente operatori sociosanitari;
- tra i medici, il 28,6% sono medici generici e internisti, il 5,7% anestesisti;
- tra gli impiegati addetti alla segreteria e agli affari generali sono tutti lavoratori con ruoli amministrativi e di segreteria, in particolare il 29,2% sono impiegati amministrativi e il 20,7% assistenti amministrativi con compiti esecutivi;

- tra le professioni qualificate nei servizi personali ed assimilati il 45,0% sono assistenti ed accompagnatori per disabili in istituzioni, il 26,7% operatori socio assistenziali;
- tra il personale non qualificato nei servizi di istruzione e sanitari il 72,9% sono ausiliari ospedalieri e sanitari, il 13,5% bidelli e collaboratori scolastici, l'8,8% inservienti in case di riposo;
- tra gli addetti alle vendite l'80,9% sono commessi.

### L'attività economica

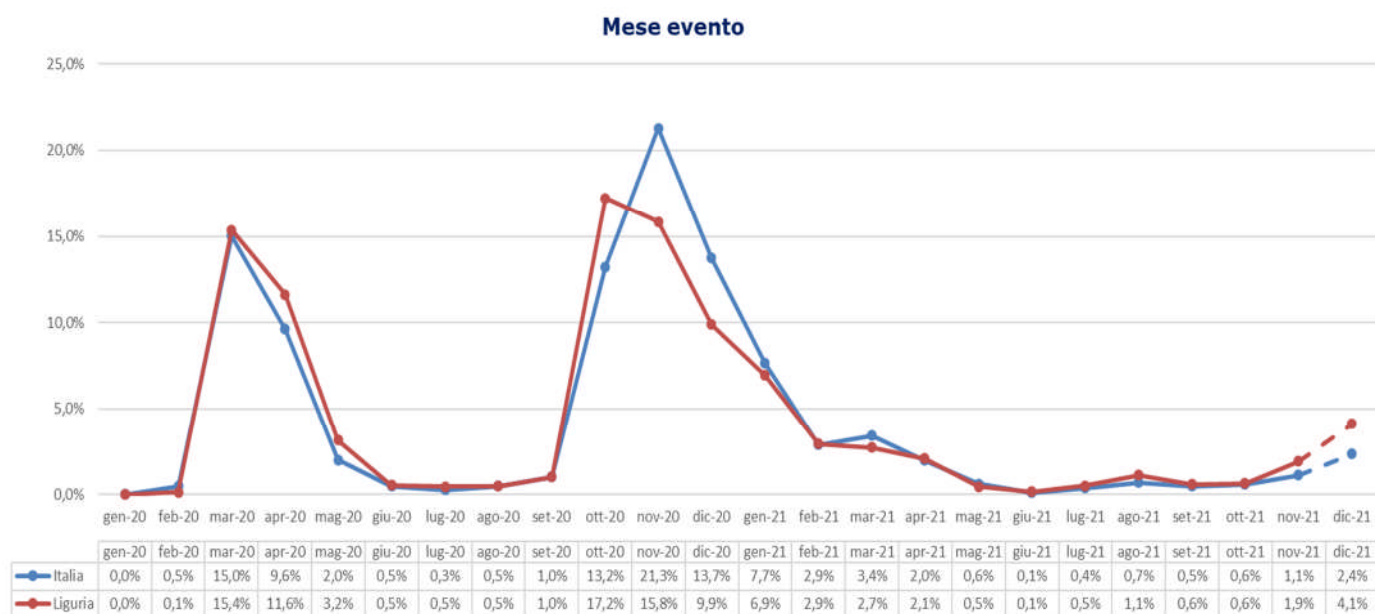
- la gestione Industria e servizi registra la stragrande maggioranza dei contagi professionali (95,5%), seguono la Navigazione (2,5%), la gestione per Conto dello Stato (Amministrazioni centrali dello Stato, Scuole e Università statali, 1,9%) e l'Agricoltura (0,1%);
- il 63,8% delle denunce codificate per settore di attività economica (Ateco) riguarda la "Sanità e assistenza sociale", in particolare l'assistenza sanitaria con il 59,5% dei contagi;
- il 16,6% dei casi afferisce all'"Amministrazione pubblica" ed in particolare gli organismi preposti alla sanità, come le Asl, e le amministrazioni regionali, provinciali e comunali;
- il 4,6% delle denunce coinvolge i lavoratori del "Commercio", tra i più colpiti gli addetti del commercio al dettaglio (91,5% dei casi);
- il 3,3% dei casi interessa il "Noleggio e servizi alle imprese", la metà riguardano le attività di ricerca e selezione del personale, seguono le attività di servizi per edifici e paesaggi (42,3%);
- il 2,9% delle denunce si registra nel settore del "Trasporto e magazzinaggio", in particolare il 59,7% dei contagi avviene nell'ambito dei servizi postali e delle attività di corriere.

### I decessi

- circa 9 decessi su 10 sono riconducibili all'Industria e Servizi;
- un terzo dei decessi coinvolge il personale sanitario (medici, infermieri, operatori-sanitari, ausiliari).

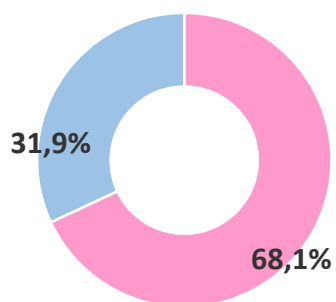
## REGIONE LIGURIA

(Denunce in complesso: 7.535, periodo di accadimento gennaio 2020 – 31 dicembre 2021)



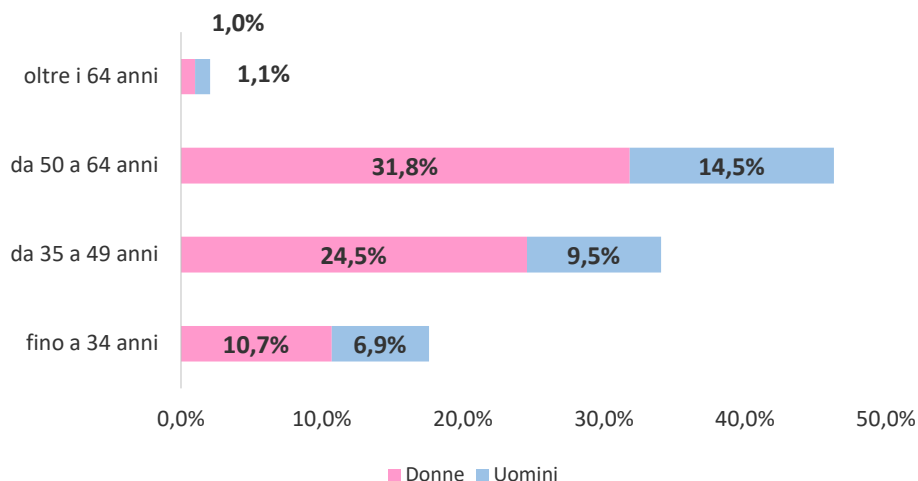
Nota: il valore di dicembre 2021 è da intendersi provvisorio e soggetto ad aumentare nelle prossime rilevazioni per effetto del consolidamento particolarmente influente sull'ultimo mese della serie.

### Genere



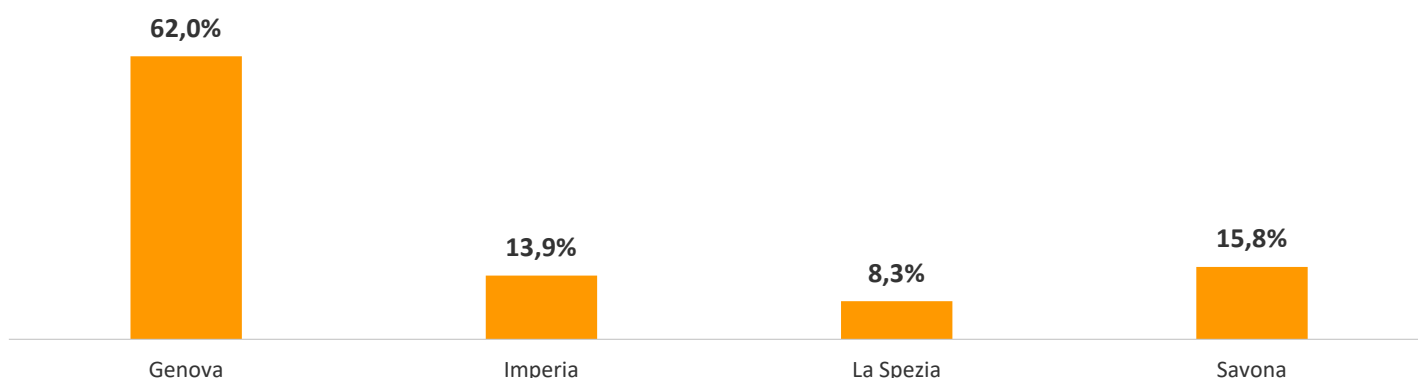
Donne Uomini

### Classe di età/Genere

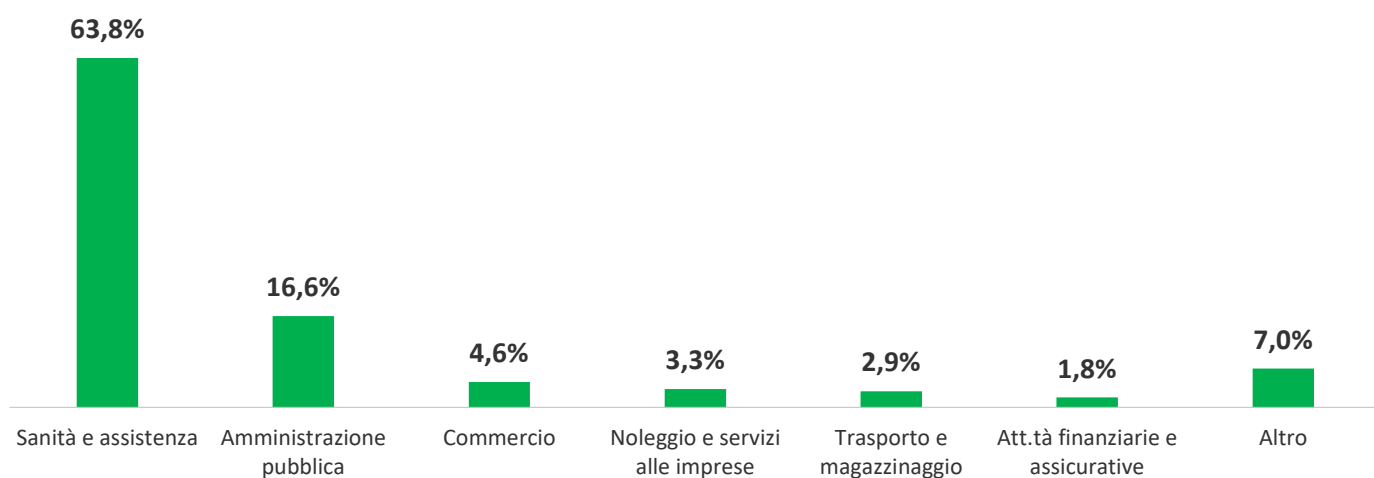


Donne Uomini

### Provincia dell'evento



### Industria e Servizi - principali settori Ateco (casi codificati)



**Professioni (CP2011 casi codificati)**
