

## REGIONE LIGURIA

## Denunce di infortunio sul lavoro da Covid-19 pervenute all'Inail

(periodo di accadimento gennaio – 30 novembre 2020)

	LIGURIA	ITALIA	% LIGURIA
<b>Denunce di infortunio sul lavoro da Covid-19</b>	<b>4.646</b>	<b>104.328</b>	<b>4,5%</b>
<i>di cui con esito mortale</i>	<b>18</b>	<b>366</b>	<b>4,9%</b>

Genere	GENOVA	IMPERIA	LA SPEZIA	SAVONA	LIGURIA	%
Donne	2.010	438	227	517	3.192	68,7%
Uomini	911	216	119	208	1.454	31,3%
Classe di età						
da 18 a 34 anni	519	99	49	121	788	17,0%
da 35 a 49 anni	1.025	223	99	263	1.610	34,6%
da 50 a 64 anni	1.310	315	192	332	2.149	46,3%
oltre i 64 anni	67	17	6	9	99	2,1%
<b>Totale</b>	<b>2.921</b>	<b>654</b>	<b>346</b>	<b>725</b>	<b>4.646</b>	<b>100,0%</b>
<b>Incidenza sul totale</b>	<b>62,9%</b>	<b>14,1%</b>	<b>7,4%</b>	<b>15,6%</b>	<b>100,0%</b>	
<b>Variazione % rispetto rilevazione mese precedente</b>	<b>46,7%</b>	<b>30,3%</b>	<b>52,4%</b>	<b>37,8%</b>	<b>43,1%</b>	

di cui con esito mortale	13	1	3	1	18
--------------------------	----	---	---	---	----

Nota: i dati al 30 novembre 2020 aggiornano, integrano e in alcuni casi rettificano i dati elaborati precedentemente. La rilevazione delle denunce di infortunio da Covid-19 è per mese e luogo di accadimento degli infortuni. L'analisi delle denunce di infortunio con esito mortale da Covid-19 è per mese di decesso dell'infortunato e luogo del contagio.

Rispetto alla data di rilevazione del 31 ottobre le denunce di infortunio sul lavoro da Covid-19 sono aumentate di 1.400 casi (1.001 avvenuti a novembre, i restanti riconducibili a mesi precedenti); gli eventi mortali sono aumentati di un caso. L'aumento ha riguardato tutte le province pur spiccando per intensità del fenomeno, in termini assoluti Genova e in termini relativi La Spezia.

**Le professioni:**

- tra i tecnici della salute l'83,3% sono infermieri e il 5,7% fisioterapisti;
- tra le professioni qualificate nei servizi sanitari e sociali il 99,9% sono operatori socio-sanitari;
- tra gli impiegati addetti alla segreteria e agli affari generali sono tutti impiegati, assistenti e addetti con ruoli amministrativi e di segreteria;
- tra le professioni qualificate nei servizi personali ed assimilati il 49,0% sono assistenti ed accompagnatori per disabili in istituzioni, il 27,6% operatori socio assistenziali;

**L'attività economica:**

- la gestione Industria e servizi registra il 97,0% delle denunce, seguono la Navigazione (1,8%), la gestione per conto dello Stato (Amministrazioni centrali dello Stato, Scuole e Università statali: 1,1% di casi) e con pochissime unità la gestione Agricoltura;
- l'82,5% delle denunce codificate per settore di attività economica (Ateco) riguarda gli ospedali, le case di cura e di riposo del settore "Sanità e assistenza sociale" (68,8% delle denunce) e gli organi preposti alla sanità, come le Asl, dell'"Amministrazione pubblica" (13,7%); le professionalità più colpite sono infermieri, medici, operatori socio sanitari e ausiliari ospedalieri;
- nel settore del "Commercio", presente con il 4,1% delle denunce, i più colpiti gli addetti alle vendite, a seguire il personale adibito a funzioni amministrative e di segreteria;
- il settore del "Noleggio e servizi alle imprese" registra il 2,9% delle denunce codificate: gli addetti alle pulizie e alla disinfezione sono tra i lavoratori più colpiti.

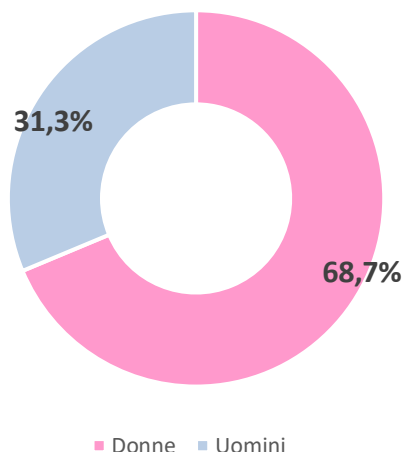
**I decessi:**

- il 35% dei decessi coinvolge il personale sanitario (medici, infermieri, operatori-sanitari, ausiliari);
- i settori di attività economica (Ateco) più colpiti sono la "Sanità e assistenza sociale" (46% dei decessi codificati) e le "Costruzioni" (poco più del 30%).

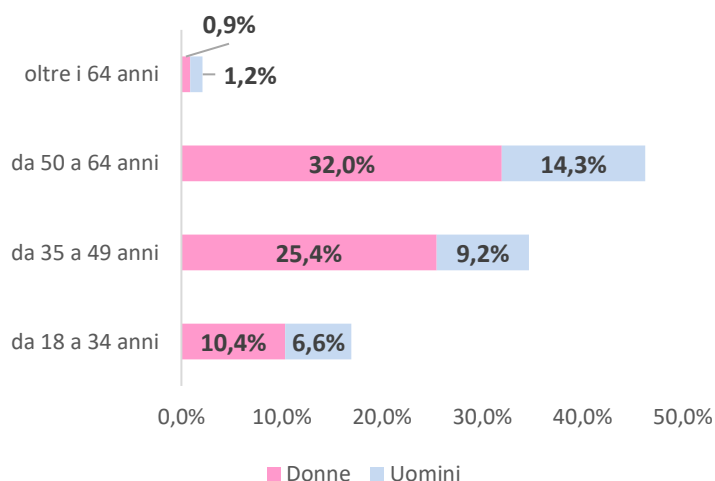
### REGIONE LIGURIA

(Denunce in complesso: 4.646, periodo di accadimento gennaio – 30 novembre 2020)

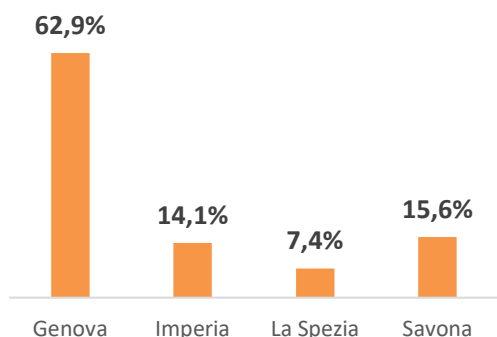
#### Genere



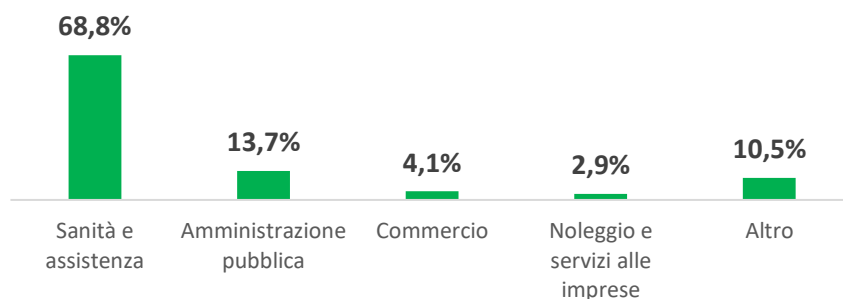
#### Classe di età/Genere



#### Provincia dell'evento



#### Industria e Servizi - principali settori Ateco (casi codificati)



#### Professioni (CP2011 casi codificati)

