

## REGIONE LIGURIA

## Denunce di infortunio sul lavoro da Covid-19 pervenute all'Inail

(periodo di accadimento gennaio 2020 – aprile 2022)

	LIGURIA	ITALIA	% LIGURIA
<b>Denunce di infortunio sul lavoro da Covid-19</b>	<b>11.900</b>	<b>260.750</b>	<b>4,6%</b>
<i>di cui con esito mortale</i>	<b>30</b>	<b>858</b>	<b>3,5%</b>

Genere	GENOVA	IMPERIA	LA SPEZIA	SAVONA	LIGURIA	%
Donne	5.192	1.099	589	1.332	8.212	69,0%
Uomini	2.429	485	256	518	3.688	31,0%
Classe di età						
fino a 34 anni	1.567	240	132	307	2.246	18,8%
da 35 a 49 anni	2.569	530	258	672	4.029	33,9%
da 50 a 64 anni	3.334	777	439	838	5.388	45,3%
oltre i 64 anni	151	37	16	33	237	2,0%
<b>Totale</b>	<b>7.621</b>	<b>1.584</b>	<b>845</b>	<b>1.850</b>	<b>11.900</b>	<b>100,0%</b>
<b>Incidenza sul totale</b>	<b>64,0%</b>	<b>13,3%</b>	<b>7,1%</b>	<b>15,6%</b>	<b>100,0%</b>	
<b>Variazione % rispetto rilevazione precedente</b>	<b>8,3%</b>	<b>7,5%</b>	<b>6,0%</b>	<b>7,6%</b>	<b>7,9%</b>	

<b>di cui con esito mortale</b>	<b>20</b>	<b>2</b>	<b>5</b>	<b>3</b>	<b>30</b>
---------------------------------	-----------	----------	----------	----------	-----------

Nota: i dati dell'ultima rilevazione aggiornano, integrano e in alcuni casi rettificano i dati elaborati precedentemente. La rilevazione delle denunce di infortunio da Covid-19 è per mese e luogo del contagio. L'analisi delle denunce di infortunio con esito mortale da Covid-19 è per mese di decesso dell'infortunato e luogo del contagio.

**Rispetto alla data di rilevazione del 31 marzo 2022** le denunce di infortunio sul lavoro da Covid-19 sono aumentate di 876 casi (+7,9%, superiore all'incremento nazionale del +6,3%), di cui 633 avvenuti ad aprile e 188 a marzo 2022, i restanti casi sono riconducibili ai mesi precedenti. L'aumento ha riguardato tutte le province, in particolare in valore sia assoluto che relativo Genova (che concentra il 64,0% delle denunce regionali).

**L'analisi nella regione** mostra che il 48,0% dei contagi professionali è avvenuto nel 2020 (inferiore al 57,0% nazionale), il 17,3% è relativo al 2021 e il 34,7% al primo quadrimestre 2022. Nel 2020 si osservano punte in corrispondenza di ottobre-novembre e di marzo. Nel 2021 il fenomeno è in attenuazione: il minimo di contagi si conta a giugno, mese con il più basso numero di denunce anche a livello nazionale. A gennaio 2022 si registra un numero di denunce mai raggiunto da inizio pandemia; ma anche nei mesi successivi, pur con contagi inferiori rispetto al primo mese dell'anno, si osservano valori superiori a tutto il 2021 ed incidenze più elevate di quelle medie nazionali.

**Gli eventi mortali non si sono incrementati rispetto alla precedente rilevazione.**

**Le professioni**

- tra i tecnici della salute l'82,6% sono infermieri, il 5,1% tecnici sanitari, il 5,0% fisioterapisti;
- tra le professioni qualificate nei servizi sanitari e sociali sono quasi esclusivamente operatori sociosanitari;
- tra i medici, il 24,9% sono medici generici e internisti, il 6,7% anestesisti;
- tra gli impiegati addetti alla segreteria e agli affari generali sono tutti lavoratori con ruoli amministrativi e di segreteria, in particolare il 36,6% sono impiegati amministrativi e il 20,0% assistenti amministrativi con compiti esecutivi;

- tra gli addetti alle vendite l'87,8% sono commessi;
- tra le professioni qualificate nei servizi personali ed assimilati il 43,7% sono assistenti ed accompagnatori per disabili in istituzioni, il 26,9% operatori socio assistenziali;
- tra il personale dei servizi di sicurezza, vigilanza e custodia il 93,7% sono vigili urbani e comunali.

### L'attività economica

- la gestione Industria e servizi registra la stragrande maggioranza dei contagi professionali (95,2%), seguono la Navigazione (2,8%), la gestione per Conto dello Stato (Amministrazioni centrali dello Stato, Scuole e Università statali, 1,9%) e l'Agricoltura (0,1%);
- il 59,7% delle denunce codificate per settore di attività economica (Ateco) riguarda la "Sanità e assistenza sociale", in particolare l'assistenza sanitaria con il 59,3% dei contagi;
- il 21,6% dei casi afferisce all'"Amministrazione pubblica" ed in particolare gli organismi preposti alla sanità, come le Asl, e le amministrazioni regionali, provinciali e comunali;
- il 5,9% delle denunce coinvolge i lavoratori del "Commercio", i più colpiti gli addetti del commercio al dettaglio (95,3% dei casi);
- il 3,8% delle denunce si registra tra i lavoratori del "Trasporto e magazzinaggio", in particolare il 71,5% dei contagi avviene nell'ambito dei servizi postali e delle attività di corriere;
- il 3,2% dei casi interessa il "Noleggio e servizi alle imprese", in particolare poco più della metà si verifica nelle attività di ricerca e selezione del personale e il 43,4% nelle attività di servizi per edifici e paesaggi.

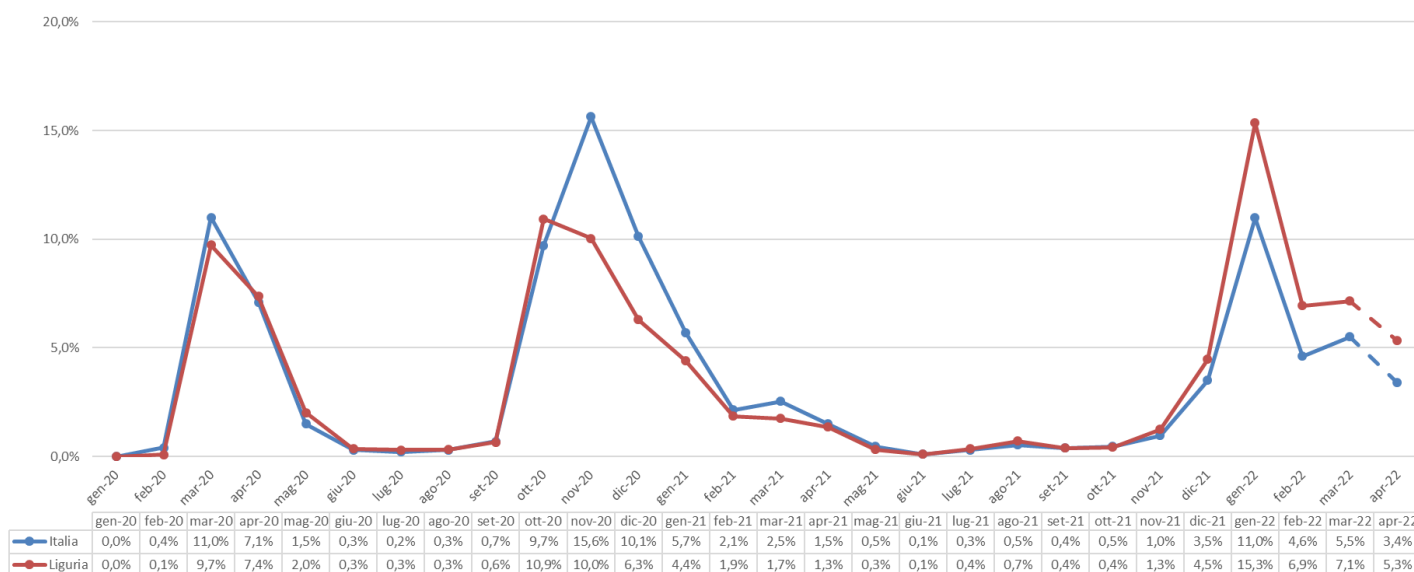
### I decessi

- circa 9 decessi su 10 sono riconducibili all'Industria e Servizi;
- un terzo degli eventi mortali coinvolge il personale sanitario (medici, infermieri, operatori-sanitari, ausiliari).

## REGIONE LIGURIA

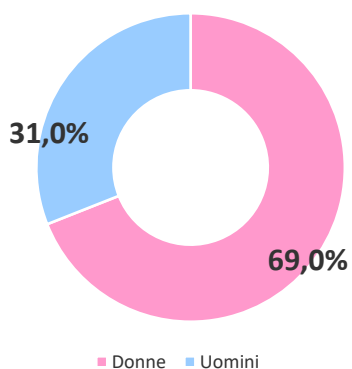
(Denunce in complesso: 11.900, periodo di accadimento gennaio 2020 – aprile 2022)

Mese evento

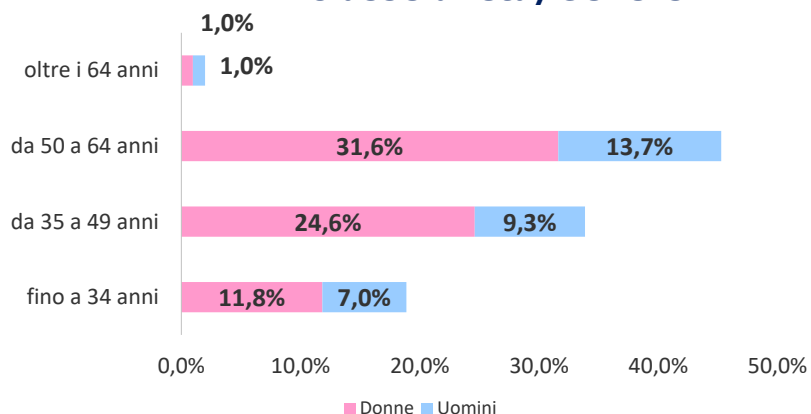


Nota: il valore dell'ultimo mese è da intendersi provvisorio e soggetto ad aumentare nelle prossime rilevazioni per effetto del consolidamento particolarmente influente sull'ultimo mese della serie.

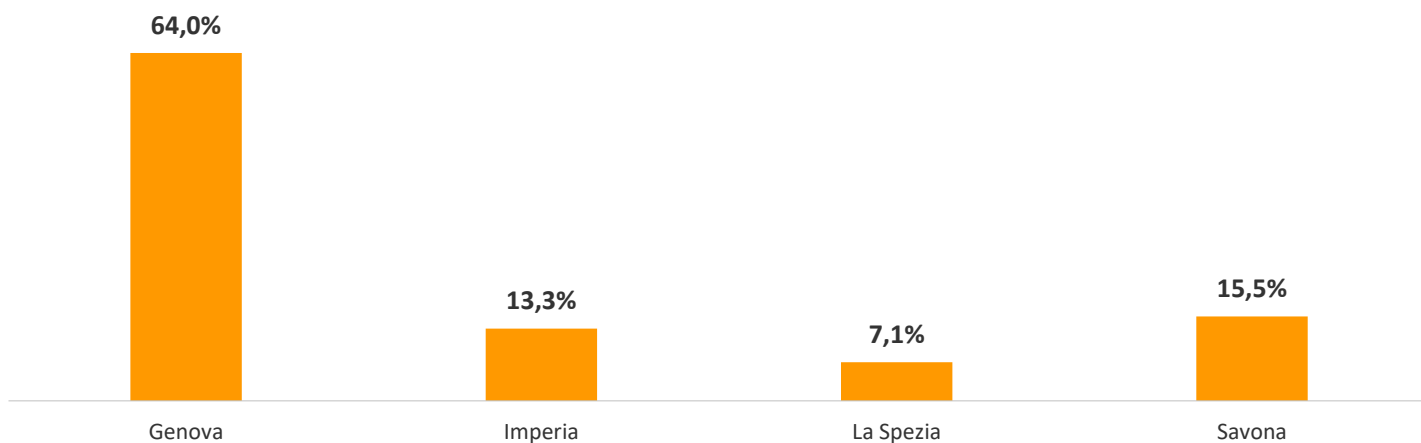
### Genere



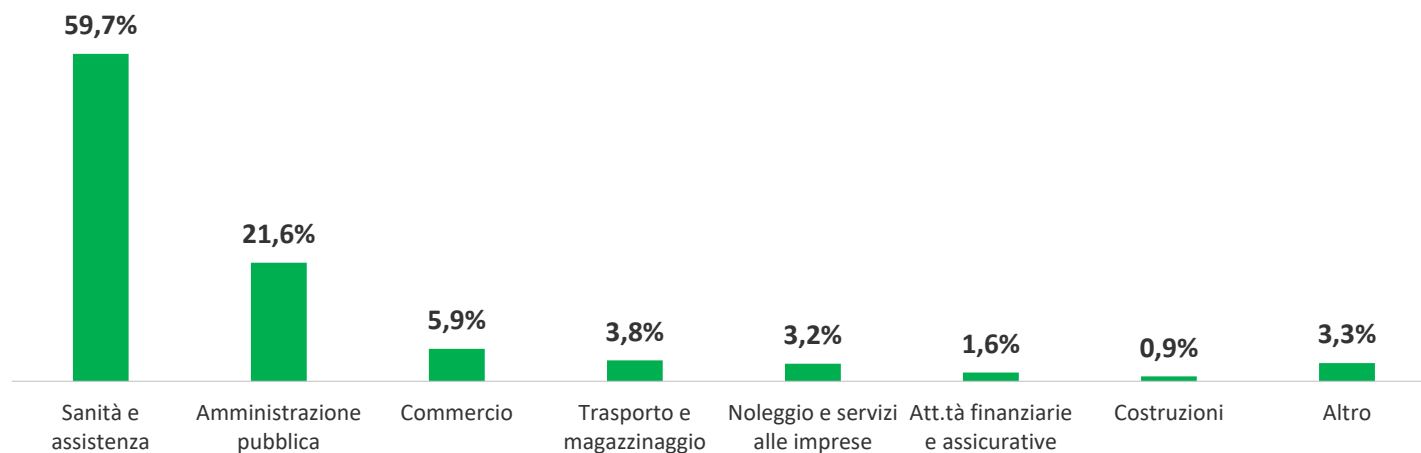
### Classe di età/Genere



### Provincia dell'evento



### Industria e Servizi - principali settori Ateco (casi codificati)



**Professioni (CP2011 casi codificati)**
