

REGIONE LIGURIA

Denunce di infortunio sul lavoro da Covid-19 pervenute all'Inail

(periodo di accadimento gennaio 2020 – 28 febbraio 2021)

	LIGURIA	ITALIA	% LIGURIA
Denunce di infortunio sul lavoro da Covid-19	6.259	156.766	4,0%
<i>di cui con esito mortale</i>	21	499	4,2%

Genere	GENOVA	IMPERIA	LA SPEZIA	SAVONA	LIGURIA	%
Donne	2.674	556	380	721	4.331	69,2%
Uomini	1.218	251	174	285	1.928	30,8%
Classe di età						
fino a 34 anni	728	120	84	163	1.095	17,5%
da 35 a 49 anni	1321	272	165	372	2.130	34,0%
da 50 a 64 anni	1759	393	296	455	2.903	46,4%
oltre i 64 anni	84	22	9	16	131	2,1%
Totale	3.892	807	554	1.006	6.259	100,0%
Incidenza sul totale	62,2%	12,9%	8,9%	16,0%	100,0%	
Variazione % rispetto rilevazione mese precedente	4,2%	7,3%	6,7%	7,7%	5,4%	

di cui con esito mortale	16	1	3	1	21
--------------------------	----	---	---	---	----

Nota: i dati al 28 febbraio 2021 aggiornano, integrano e in alcuni casi rettificano i dati elaborati precedentemente. La rilevazione delle denunce di infortunio da Covid-19 è per mese e luogo del contagio. L'analisi delle denunce di infortunio con esito mortale da Covid-19 è per mese di decesso dell'infortunato e luogo del contagio.

- **Rispetto alla data di rilevazione del 31 gennaio 2021** le denunce di infortunio sul lavoro da Covid-19 sono aumentate di 320 casi (+5,4%), di cui 136 avvenuti nel mese di febbraio e 138 a gennaio del 2021, i restanti casi sono riconducibili ai mesi precedenti. L'aumento ha riguardato tutte le province pur spiccando per intensità del fenomeno, in termini assoluti Genova e in termini relativi Savona e Imperia.
- **L'analisi nella regione per mese dell'evento** mostra un andamento dei contagi professionali molto simile al dato medio nazionale per tutto il periodo, con incidenze lievemente più elevate tra aprile e ottobre, quest'ultimo è anche il mese in cui si raggiunge il picco regionale col 20% dei contagi da inizio pandemia. Da novembre si osserva un ridimensionamento della curva con incidenze inferiori alle medie nazionali fino a gennaio e una leggera risalita a febbraio.
- **Gli eventi mortali sono aumentati di un caso.**

Le professioni

- tra i tecnici della salute l'83,8% sono infermieri, il 5,2% fisioterapisti e il 2,9% tecnici sanitari;
- tra le professioni qualificate nei servizi sanitari e sociali il 99,9% sono operatori sociosanitari;
- tra le professioni qualificate nei servizi personali ed assimilati il 46,6% sono assistenti ed accompagnatori per disabili in istituzioni, il 26,2% operatori socio assistenziali;
- tra gli impiegati addetti alla segreteria e agli affari generali sono tutti impiegati, assistenti e addetti con ruoli amministrativi e di segreteria.

L'attività economica

- la gestione Industria e servizi registra la stragrande maggioranza delle denunce (96,7%), seguono la Navigazione (1,6%), la gestione per Conto dello Stato (Amministrazioni centrali dello Stato, Scuole e Università statali: 1,6% di casi) e la gestione Agricoltura (0,1%);
- l'82,5% delle denunce codificate per settore di attività economica (Ateco) riguarda gli ospedali, le case di cura e di riposo del settore "Sanità e assistenza sociale" (67,7% delle denunce) e gli organi preposti alla sanità, come le Asl, dell'"Amministrazione pubblica" (14,8%); le professionalità più colpite sono infermieri, medici, operatori socio sanitari e ausiliari ospedalieri;
- nel settore del "Commercio", presente con il 3,8% delle denunce, i più colpiti sono gli addetti del commercio al dettaglio (92,5% dei casi);
- il settore del "Noleggio e servizi alle imprese" registra il 3,6% delle denunce, oltre la metà dei casi riguarda le attività di ricerca e selezione del personale, seguono le attività di servizi per edifici e paesaggi (39,8%);
- il settore del "Trasporto e magazzinaggio" conta il 2,1% delle denunce, di queste il 56,9% sono concentrate nell'ambito dei servizi postali e delle attività di corriere.

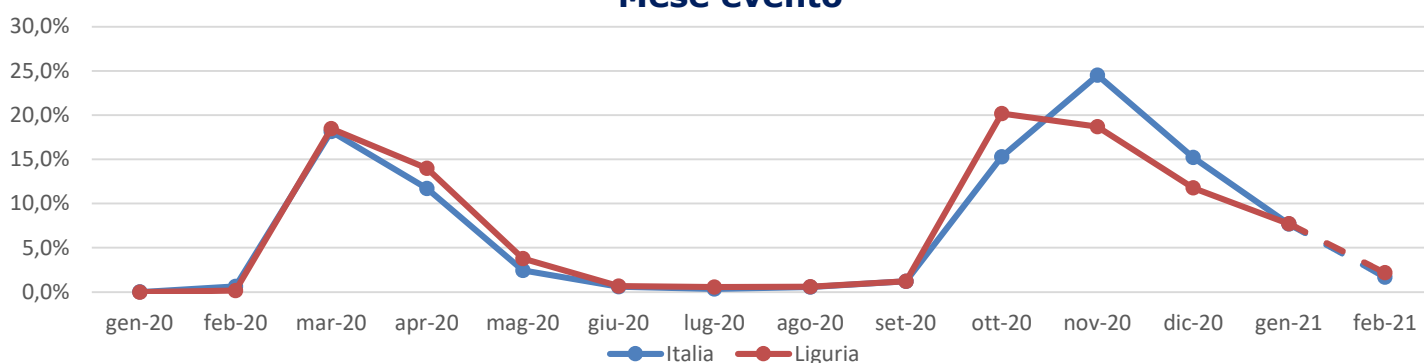
I decessi

- l'85,7% degli eventi mortali afferisce all'Industria e Servizi;
- poco meno di quattro decessi su dieci coinvolgono il personale sanitario (medici, infermieri, operatori-sanitari, ausiliari).

REGIONE LIGURIA

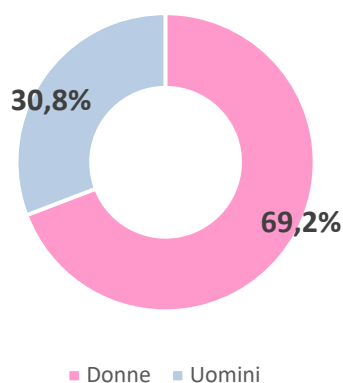
(Denunce in complesso: 6.259, periodo di accadimento gennaio 2020–28 febbraio 2021)

Mese evento

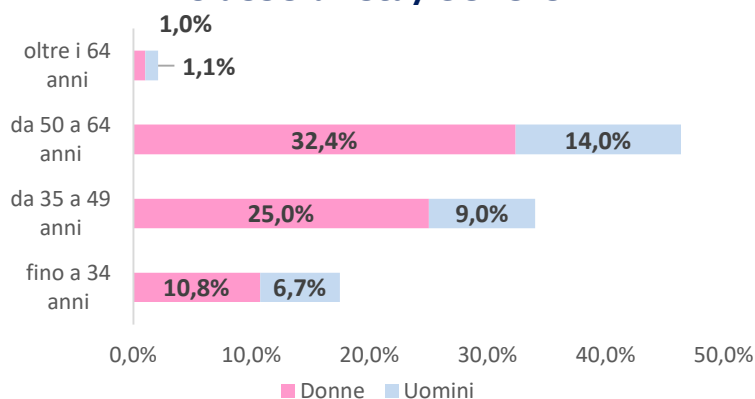


Nota: il valore di febbraio 2021 è da intendersi provvisorio e soggetto ad aumentare nelle prossime rilevazioni per effetto del consolidamento particolarmente influente sull'ultimo mese della serie.

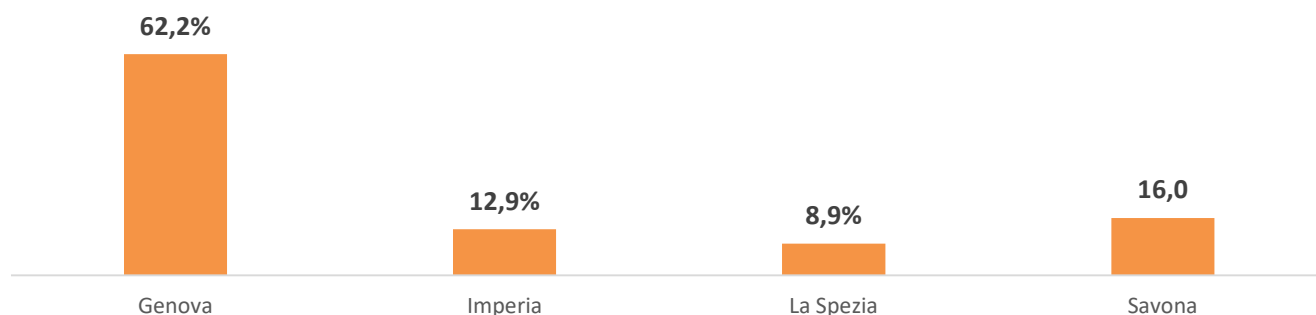
Genere



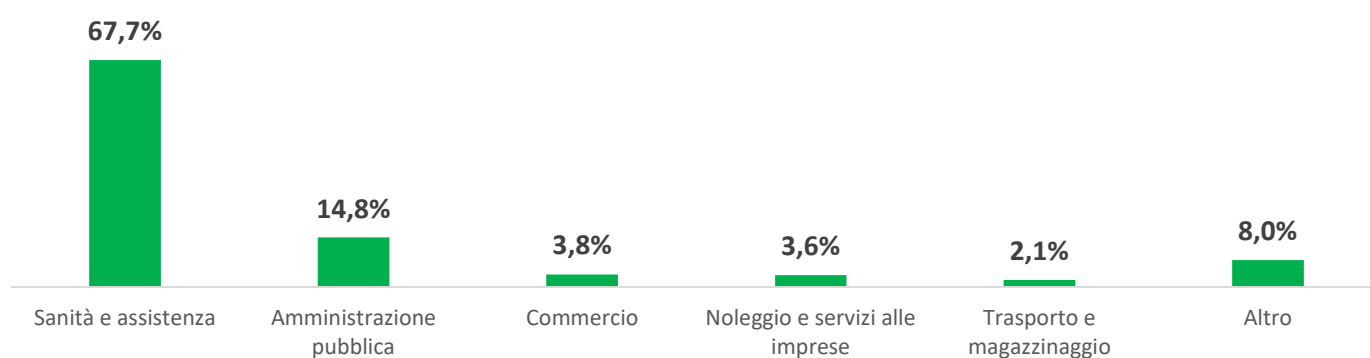
Classe di età/Genere



Provincia dell'evento



Industria e Servizi - principali settori Ateco (casi codificati)



Professioni (CP2011 casi codificati)

