

## REGIONE LAZIO

## Denunce di infortunio sul lavoro da Covid-19 pervenute all'Inail

(periodo di accadimento gennaio – 30 settembre 2020)

	LAZIO	ITALIA	% LAZIO
<b>Denunce di infortunio sul lavoro da Covid-19</b>	<b>1.733</b>	<b>54.128</b>	<b>3,2%</b>
<i>di cui con esito mortale</i>	<i>15</i>	<i>319</i>	<i>4,7%</i>

Genere	FROSINONE	LATINA	RIETI	ROMA	VITERBO	LAZIO	%
Donne	64	30	76	857	39	1.066	61,5%
Uomini	46	36	23	534	28	667	38,5%
<b>Classe di età</b>							
da 18 a 34 anni	16	10	7	265	10	308	17,8%
da 35 a 49 anni	31	23	39	525	21	639	36,9%
da 50 a 64 anni	57	30	51	554	32	724	41,8%
oltre i 64 anni	6	3	2	47	4	62	3,5%
<b>Totale</b>	<b>110</b>	<b>66</b>	<b>99</b>	<b>1.391</b>	<b>67</b>	<b>1.733</b>	<b>100,0%</b>
<b>incidenza sul totale</b>	<b>6,3%</b>	<b>3,8%</b>	<b>5,7%</b>	<b>80,3%</b>	<b>3,9%</b>	<b>100,0%</b>	

<b>di cui con esito mortale</b>	<b>1</b>	<b>2</b>	<b>-</b>	<b>12</b>	<b>-</b>	<b>15</b>
---------------------------------	----------	----------	----------	-----------	----------	-----------

Nota: i dati al 30 settembre 2020 aggiornano, integrano e in alcuni casi rettificano i dati elaborati precedentemente.

Rispetto alla data di rilevazione del 31 agosto, le denunce di infortunio sul lavoro da Covid-19 sono aumentate di 132 casi (105 avvenuti a settembre, i restanti riconducibili a mesi precedenti) di cui nessuno per evento mortale.

**Le professioni:**

- tra i tecnici della salute l'86,2% sono infermieri;
- tra i medici il 50% è composta da medici generici, internisti, guardie mediche e oncologi;
- tra le professioni qualificate nei servizi sanitari, tutti operatori socio sanitari;
- tra il personale non qualificato nei servizi di istruzione e sanitari l'85,7% sono ausiliari ospedalieri e ausiliari sanitari-portantini;
- tra le professioni qualificate nei servizi personali ed assimilati l'82,3% sono operatori socio assistenziali.

**L'attività economica:**

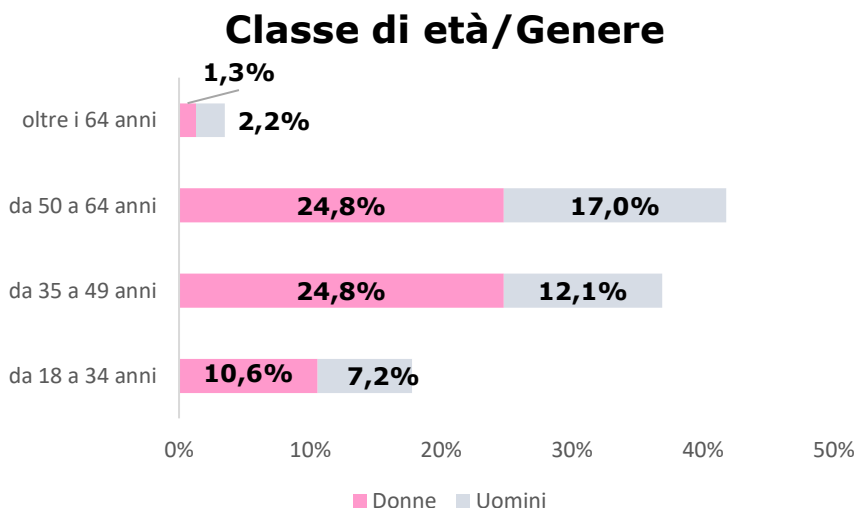
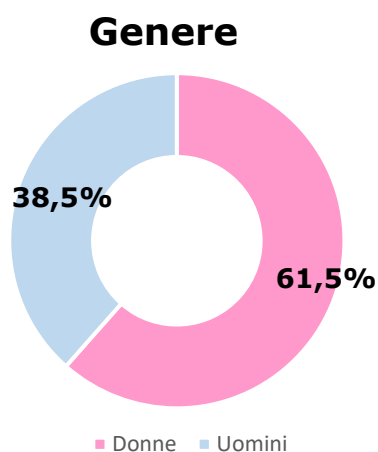
- la gestione Industria e servizi registra il 94,7% delle denunce, seguono la gestione per Conto dello Stato (4,6%), la Navigazione (0,6%) e l'Agricoltura (0,1%);
- l'82,1% delle denunce codificate per attività economica (Ateco) riguarda il settore della "Sanità e assistenza sociale" (67,3% delle denunce) e gli organi preposti alla sanità, come le Asl, dell'"Amministrazione pubblica" (14,8%); le professionalità più colpite sono infermieri, medici, operatori socio sanitari e operatori socio assistenziali;
- il settore "Altre attività di servizi" registra il 2,8% delle denunce codificate: tra i più colpiti gli addetti alle "Attività di organizzazione associative" con ruoli comunque legati all'assistenza alla persona e pulizie di locali.

**I decessi:**

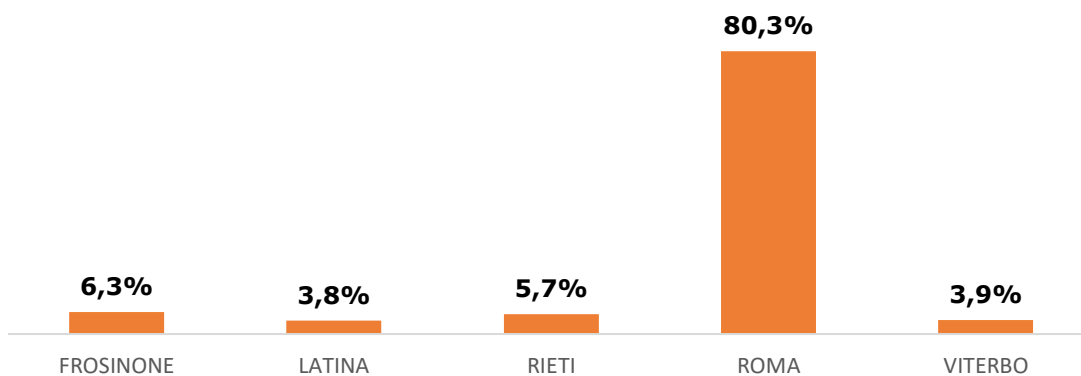
- ad essere più coinvolti, personale sanitario e impiegati amministrativi.

### REGIONE LAZIO

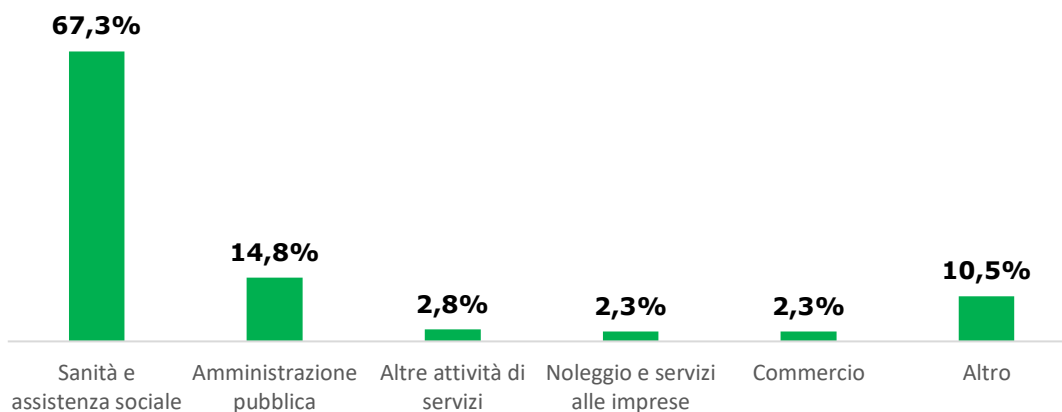
(Denunce in complesso: 1.733, periodo di accadimento gennaio – 30 settembre 2020)



#### Province



#### Industria e Servizi - principali settori Ateco (casi codificati)



**Professioni (CP2011 casi codificati)**
