

REGIONE EMILIA ROMAGNA
Denunce di infortunio sul lavoro da Covid-19 pervenute all'Inail
(periodo di accadimento gennaio 2020 – 31 gennaio 2021)

| | EMILIA ROMAGNA | ITALIA | % EMILIA ROMAGNA |
|---|----------------|----------------|------------------|
| Denunce di infortunio sul lavoro da Covid-19 | 11.881 | 147.875 | 8,0% |
| di cui con esito mortale | 37 | 461 | 8,0% |

| Genere | BOLOGNA | FERRARA | FORLÌ-CESENA | MODENA | PARMA | PIACENZA | RAVENNA | REGGIO EMILIA | RIMINI | EMILIA ROMAGNA | % |
|------------------------------|--------------|-------------|--------------|--------------|--------------|-------------|-------------|---------------|--------------|----------------|---------------|
| Donne | 1.988 | 728 | 656 | 1.208 | 755 | 661 | 765 | 1.223 | 759 | 8.743 | 73,6% |
| Uomini | 770 | 218 | 201 | 444 | 330 | 264 | 234 | 367 | 310 | 3.138 | 26,4% |
| Classe di età | | | | | | | | | | | |
| fino a 34 anni | 740 | 196 | 207 | 439 | 215 | 156 | 260 | 342 | 239 | 2.794 | 23,5% |
| da 35 a 49 anni | 1.056 | 340 | 348 | 662 | 441 | 309 | 397 | 612 | 424 | 4.589 | 38,6% |
| da 50 a 64 anni | 925 | 400 | 291 | 532 | 397 | 443 | 330 | 610 | 384 | 4.312 | 36,3% |
| oltre i 64 anni | 37 | 10 | 11 | 19 | 32 | 17 | 12 | 26 | 22 | 186 | 1,6% |
| Totale | 2.758 | 946 | 857 | 1.652 | 1.085 | 925 | 999 | 1.590 | 1.069 | 11.881 | 100,0% |
| Incidenza sul totale | 23,2% | 8,0% | 7,2% | 13,9% | 9,1% | 7,8% | 8,4% | 13,4% | 9,0% | 100,0% | |
| Variazione % rispetto | | | | | | | | | | | |
| rilevazione mese precedente | 12,2% | 16,6% | 25,8% | 17,9% | 7,0% | 6,3% | 34,3% | 12,4% | 13,4% | 14,9% | |

| | | | | | | | | | | |
|---------------------------------|----------|----------|----------|----------|-----------|----------|----------|----------|----------|-----------|
| di cui con esito mortale | 5 | 1 | - | 7 | 14 | 4 | 3 | 1 | 2 | 37 |
|---------------------------------|----------|----------|----------|----------|-----------|----------|----------|----------|----------|-----------|

Nota: i dati al 31 gennaio 2021 aggiornano, integrano e in alcuni casi rettificano i dati elaborati precedentemente. La rilevazione delle denunce di infortunio da Covid-19 è per mese e luogo di accadimento degli infortuni. L'analisi delle denunce di infortunio con esito mortale da Covid-19 è per mese di decesso dell'infortunato e luogo del contagio

- **Rispetto alla data di rilevazione del 31 dicembre 2020** le denunce di infortunio sul lavoro da Covid-19 sono aumentate di 1.543 casi (+14,9%), di cui 814 avvenuti a gennaio 2021, 518 a dicembre 2020 e i restanti riconducibili ai mesi precedenti. L'aumento ha riguardato tutte le province, ma più intensamente in termini relativi quella di Ravenna e Forlì-Cesena.
- **L'analisi nella regione per mese dell'evento** individua marzo 2020 come il mese più critico per le denunce, concentrandone il 27,4% degli 11.881 pervenuti dall'inizio dell'epidemia, seguito da novembre e dicembre scorsi. L'andamento regionale dei contagi denunciati è analogo a quello nazionale ma ne differisce per intensità: superiore alla media italiana in occasione della prima ondata, inferiore all'inizio della seconda, e ancora superiore a dicembre 2020 e gennaio 2021.
- **Gli eventi mortali non si sono incrementati.**

Le professioni

- tra i tecnici della salute l'84,5% sono infermieri;
- tra le professioni qualificate nei servizi sanitari e sociali sono quasi tutti operatori socio sanitari;
- tra le professioni qualificate nei servizi personali ed assimilati, i due terzi sono operatori socio assistenziali;
- tra il personale non qualificato nei servizi di istruzione e sanitari, il 64% è ausiliario ospedaliero.

L'attività economica

- la gestione Industria e servizi registra il 98,6% delle denunce, seguono la gestione per conto dello Stato (1,3%) e l'Agricoltura (0,1%);
- l'84,6% delle denunce codificate per attività economica (Ateco) riguarda il settore della "Sanità e assistenza sociale" (68,8% delle denunce) e gli organi preposti alla sanità, come le Asl,

dell'Amministrazione pubblica" (15,8%); le professionalità più colpite sono infermieri, medici, operatori socio sanitari e operatori socio assistenziali;

- il settore "Noleggio e servizi alle imprese" registra il 6,2% delle denunce codificate: circa i due terzi ha coinvolto le attività di ricerca, selezione, fornitura di personale con lavoratori interinali "prestati" a svariate attività e professionalità (principalmente di natura sanitaria e sociale) e un terzo l'attività di "Servizi per edifici e paesaggio", principalmente in attività di pulizia e disinfestazione;

- il settore dei "Trasporti e magazzinaggio" (1,5%), oltre la metà in servizi postali e attività di corriere, un quarto in attività di magazzinaggio e supporto ai trasporti e il 20% in trasporti terrestri;

- il Commercio" (1,3%), in prevalenza commercio al dettaglio.

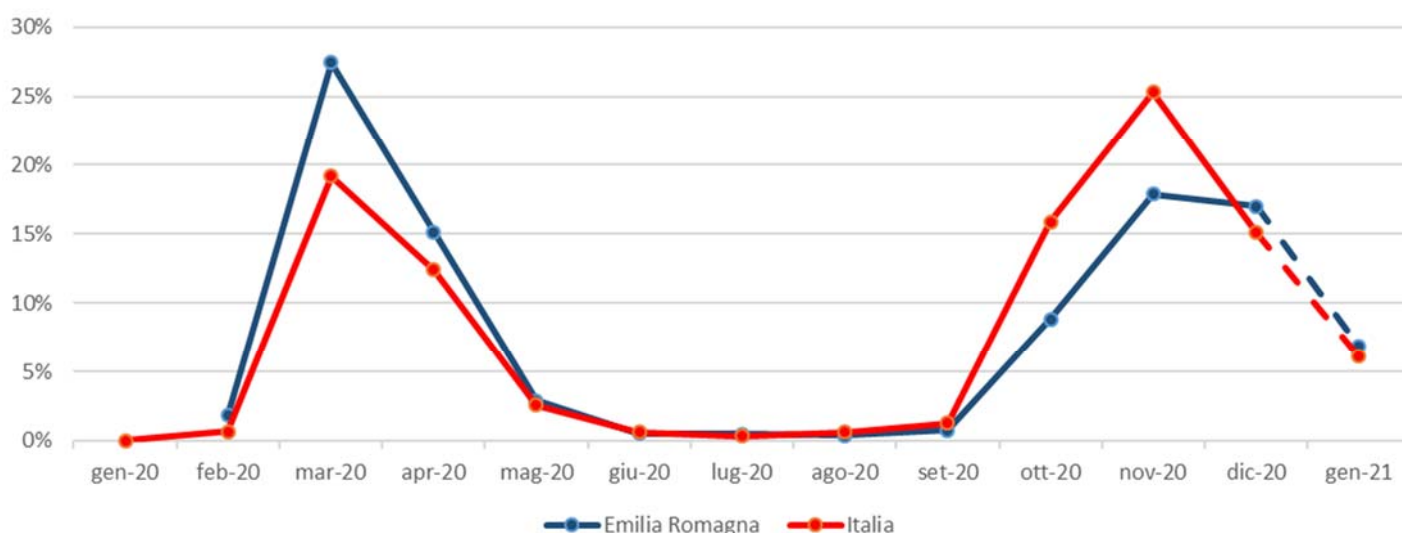
I decessi

- riguardano per circa 1/3 il personale sanitario e assistenziale (medici, infermieri, operatori socio sanitari, operatori socio assistenziali); interessati anche operai e artigiani del manifatturiero.

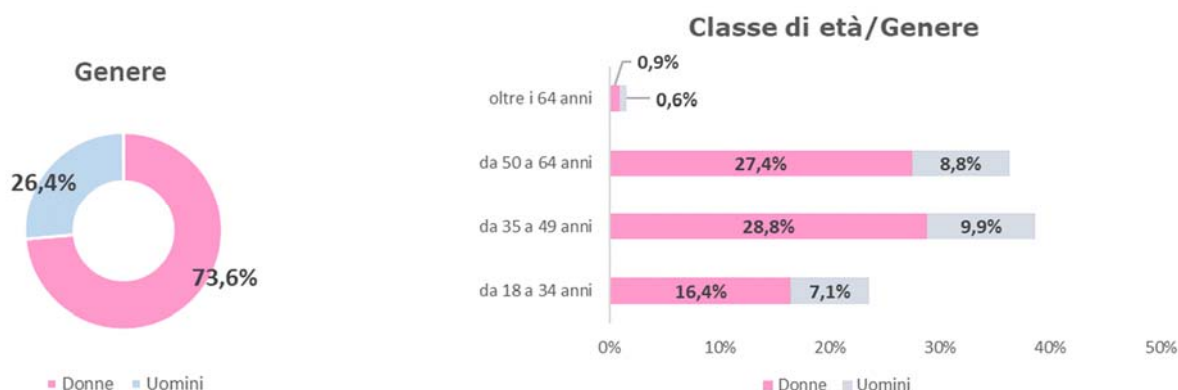
REGIONE EMILIA ROMAGNA

(Denunce in complesso: 11.881, periodo di accadimento gennaio 2020–31 gennaio 2021)

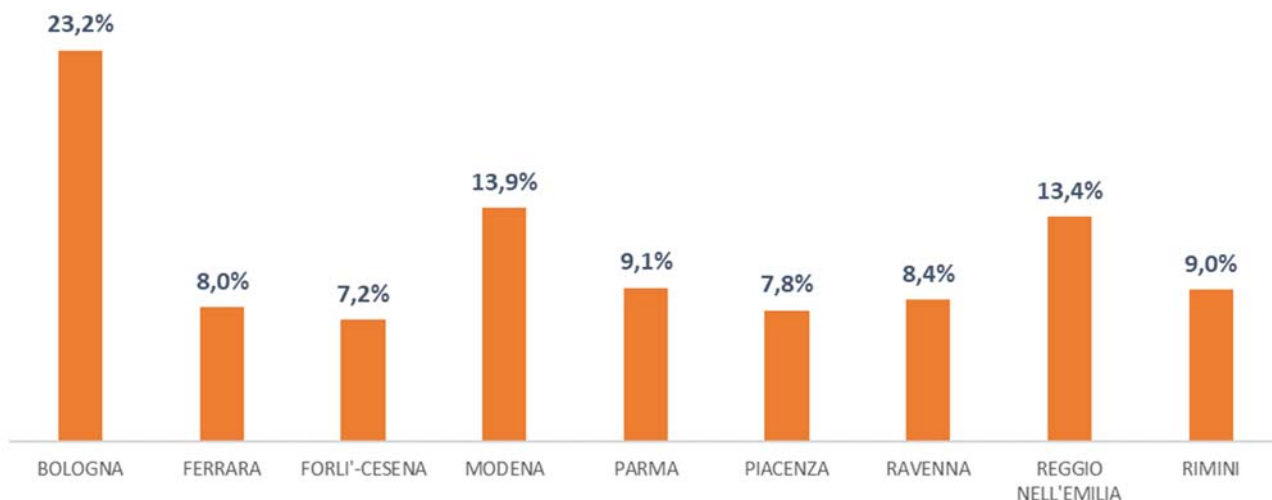
Mese evento



Nota: il valore di gennaio 2021 è da intendersi provvisorio e soggetto ad aumentare nelle prossime rilevazioni per effetto del consolidamento particolarmente influente sull'ultimo mese della serie



Provincia dell'evento



Industria e servizi - principali settori Ateco (casi codificati)



Professioni (Cp2011 casi codificati)

