

**REGIONE EMILIA ROMAGNA**
**Denunce di infortunio sul lavoro da Covid-19 pervenute all'Inail**

(periodo di accadimento gennaio 2020 – 31 agosto 2021)

	EMILIA ROMAGNA	ITALIA	% EMILIA ROMAGNA
<b>Denunce di infortunio sul lavoro da Covid-19</b>	<b>15.039</b>	<b>179.992</b>	<b>8,4%</b>
<b>di cui con esito mortale</b>	<b>47</b>	<b>747</b>	<b>6,3%</b>

Genere	BOLOGNA	FERRARA	FORLI'-CESENA	MODENA	PARMA	PIACENZA	RAVENNA	REGGIO EMILIA	RIMINI	EMILIA ROMAGNA	%
Donne	2.871	940	796	1.531	882	771	965	1.369	892	11.017	73,3%
Uomini	1.131	281	241	554	405	295	306	428	381	4.022	26,7%
<b>Classe di età</b>											
fino a 34 anni	996	249	249	542	250	180	305	382	269	3.422	22,8%
da 35 a 49 anni	1.535	435	412	832	516	353	516	688	503	5.790	38,5%
da 50 a 64 anni	1.408	519	362	683	485	510	430	695	475	5.567	37,0%
oltre i 64 anni	63	18	14	28	36	23	20	32	26	260	1,7%
<b>Totale</b>	<b>4.002</b>	<b>1.221</b>	<b>1.037</b>	<b>2.085</b>	<b>1.287</b>	<b>1.066</b>	<b>1.271</b>	<b>1.797</b>	<b>1.273</b>	<b>15.039</b>	<b>100,0%</b>
<b>Incidenza sul totale</b>	<b>26,6%</b>	<b>8,1%</b>	<b>6,8%</b>	<b>13,9%</b>	<b>8,6%</b>	<b>7,1%</b>	<b>8,5%</b>	<b>11,9%</b>	<b>8,5%</b>	<b>100,0%</b>	
<b>Variazione % rispetto rilevazione precedente</b>	<b>5,3%</b>	<b>3,0%</b>	<b>0,9%</b>	<b>0,6%</b>	<b>1,2%</b>	<b>2,4%</b>	<b>1,3%</b>	<b>1,5%</b>	<b>1,2%</b>	<b>2,4%</b>	
<b>di cui con esito mortale</b>	<b>7</b>	<b>3</b>	<b>-</b>	<b>9</b>	<b>16</b>	<b>4</b>	<b>4</b>	<b>2</b>	<b>2</b>	<b>47</b>	

Nota: i dati al 31 agosto 2021 aggiornano, integrano e in alcuni casi rettificano i dati elaborati precedentemente. La rilevazione delle denunce di infortunio da Covid-19 è per mese e luogo del contagio. L'analisi delle denunce di infortunio con esito mortale da Covid-19 è per mese di decesso dell'infortunato e luogo del contagio.

- **Rispetto alla data di rilevazione del 30 giugno 2021** le denunce di infortunio sul lavoro da Covid-19 sono aumentate di 356 casi (+2,4%, superiore all'1,7% nazionale), di cui 40 avvenuti ad agosto e 31 a luglio 2021, con i restanti casi riconducibili ai mesi precedenti. L'aumento ha riguardato tutte le province, ma più intensamente in termini relativi quelle di Bologna, Ferrara e Piacenza.
- **L'analisi nella regione** evidenzia che la maggior parte dei contagi sono riconducibili all'anno 2020 (81,6% del totale), mentre il fenomeno risulta più contenuto nei primi otto mesi del 2021, in linea con quanto osservato a livello nazionale. Oltre un terzo dei contagi professionali si concentra tra marzo e aprile 2020 e un altro terzo nei mesi di novembre-dicembre 2020. Il 2021 è caratterizzato, sia a livello regionale che nazionale, da un andamento decrescente. Incidenze al minimo nei mesi estivi (circa 120 le denunce regionali nel trimestre giugno-agosto 2021).
- **Gli eventi mortali sono aumentati di 3 casi** (nessuno avvenuto a luglio e ad agosto, ma tutti riconducibili a mesi precedenti).

**Le professioni**

- tra i tecnici della salute, l'84,3% sono infermieri;
- tra le professioni qualificate nei servizi sanitari e sociali sono quasi tutti operatori socio sanitari;
- tra le professioni qualificate nei servizi personali ed assimilati, i due terzi sono operatori socio assistenziali;
- tra gli impiegati addetti alla segreteria e agli affari generali, l'85% lavora negli uffici amministrativi e il 15% in quelli di segreteria;
- tra il personale non qualificato nei servizi di istruzione e sanitari, il 60% sono ausiliari ospedalieri;

### L'attività economica

- la gestione Industria e servizi registra il 98,3% delle denunce, seguono la gestione per conto dello Stato (1,6%) e l'Agricoltura (0,1%);
- l'82,3% delle denunce codificate per attività economica (Ateco) riguarda il settore della "Sanità e assistenza sociale" (67,8% delle denunce), ospedali, case di cura e di riposo incidono per i due terzi, e gli organi preposti alla sanità, come le Asl, dell'Amministrazione pubblica" (14,5%); le professionalità più colpite sono infermieri, medici, operatori socio sanitari e operatori socio assistenziali;
- il settore "Noleggio e servizi alle imprese" registra il 6,2% delle denunce codificate: il 58% ha coinvolto le attività di ricerca, selezione, fornitura di personale con lavoratori interinali "prestati" a svariate attività e professionalità (principalmente di natura sanitaria e sociale) e un terzo l'attività di "Servizi per edifici e paesaggio", principalmente in attività di pulizia e disinfestazione;
- il settore "Trasporto e magazzinaggio" incide per il 2,4%, il 70% ha riguardato i servizi postali e le attività di corriere, il 17% i trasporti terrestri e il 13% le attività di magazzinaggio e supporto ai trasporti;
- l'1,4% ha coinvolto le "Altre attività dei servizi", il 72% ha riguardato le organizzazioni associative, il 18% i servizi alla persona;
- con l'1,3% troviamo sia il "Commercio" (soprattutto al dettaglio; 80%) che l' "Istruzione" e con l'1,2% le attività dei servizi di alloggio e ristorazione.

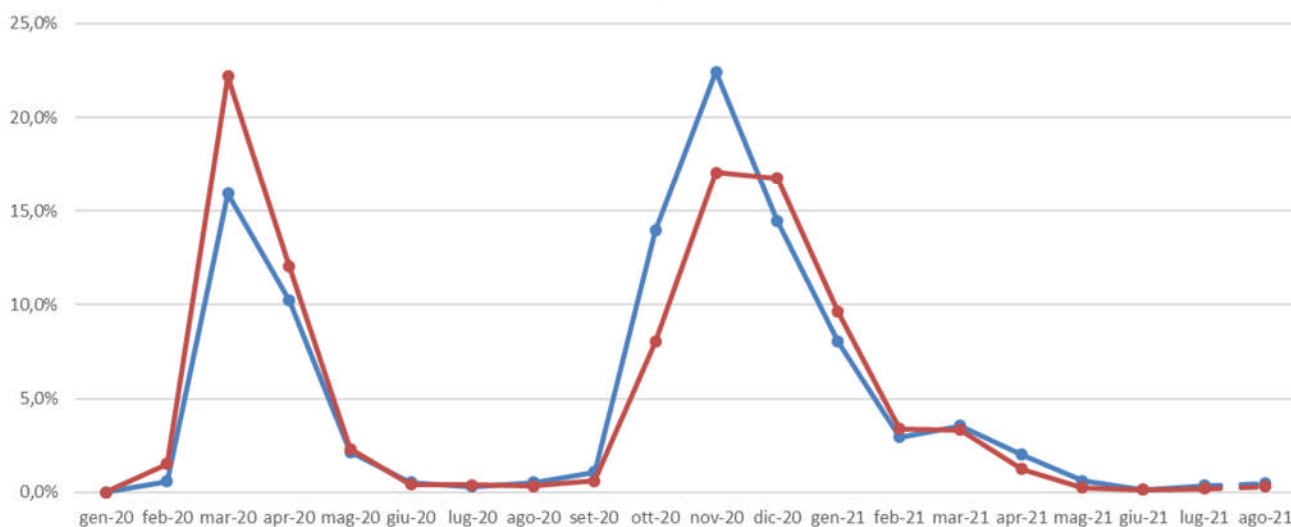
### I decessi

- riguardano per circa 1/3 il personale sanitario e assistenziale (medici, infermieri, operatori socio sanitari, operatori socio assistenziali); interessati anche operai e artigiani del manifatturiero.

## REGIONE EMILIA ROMAGNA

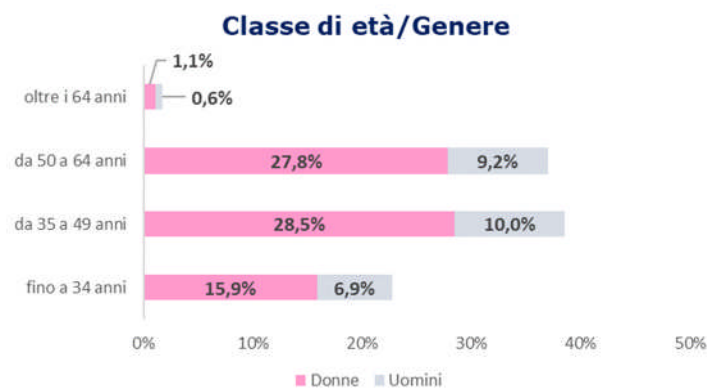
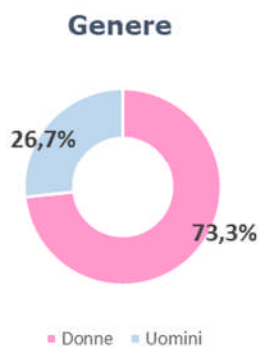
**(Denunce in complesso: 15.039, periodo di accadimento gennaio 2020–31 agosto 2021)**

Mese evento

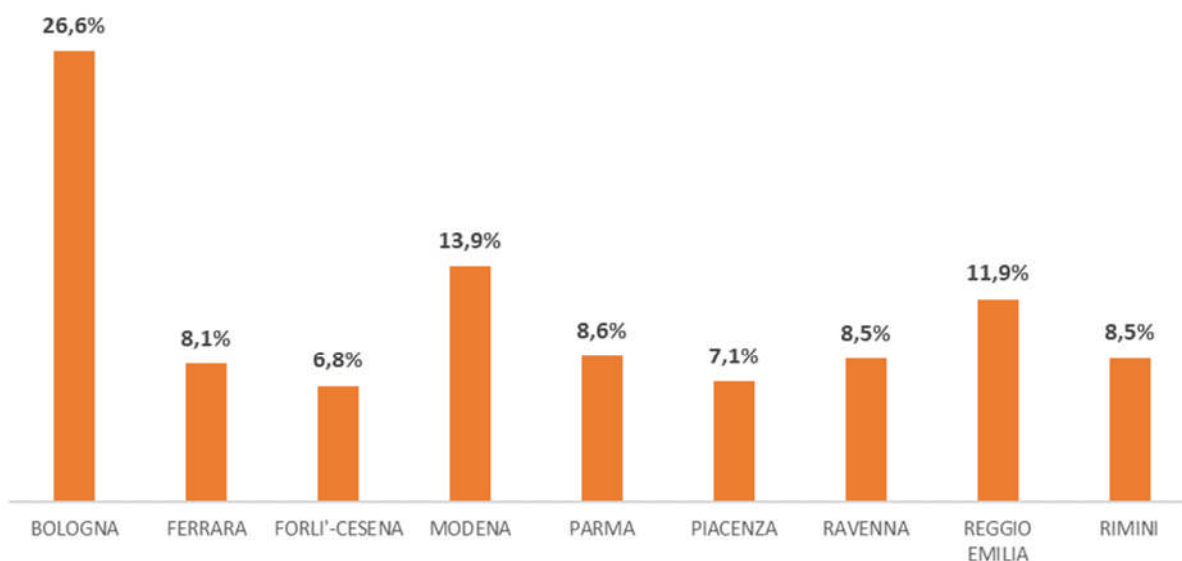


	gen-20	feb-20	mar-20	apr-20	mag-20	giu-20	lug-20	ago-20	set-20	ott-20	nov-20	dic-20	gen-21	feb-21	mar-21	apr-21	mag-21	giu-21	lug-21	ago-21
Italia	0,0%	0,6%	15,9%	10,2%	2,1%	0,5%	0,3%	0,5%	1,1%	14,0%	22,4%	14,4%	8,0%	2,9%	3,5%	2,0%	0,6%	0,1%	0,4%	0,5%
Emilia Romagna	0,0%	1,5%	22,2%	12,0%	2,3%	0,4%	0,4%	0,3%	0,6%	8,0%	17,0%	16,8%	9,6%	3,4%	3,3%	1,2%	0,2%	0,1%	0,2%	0,3%

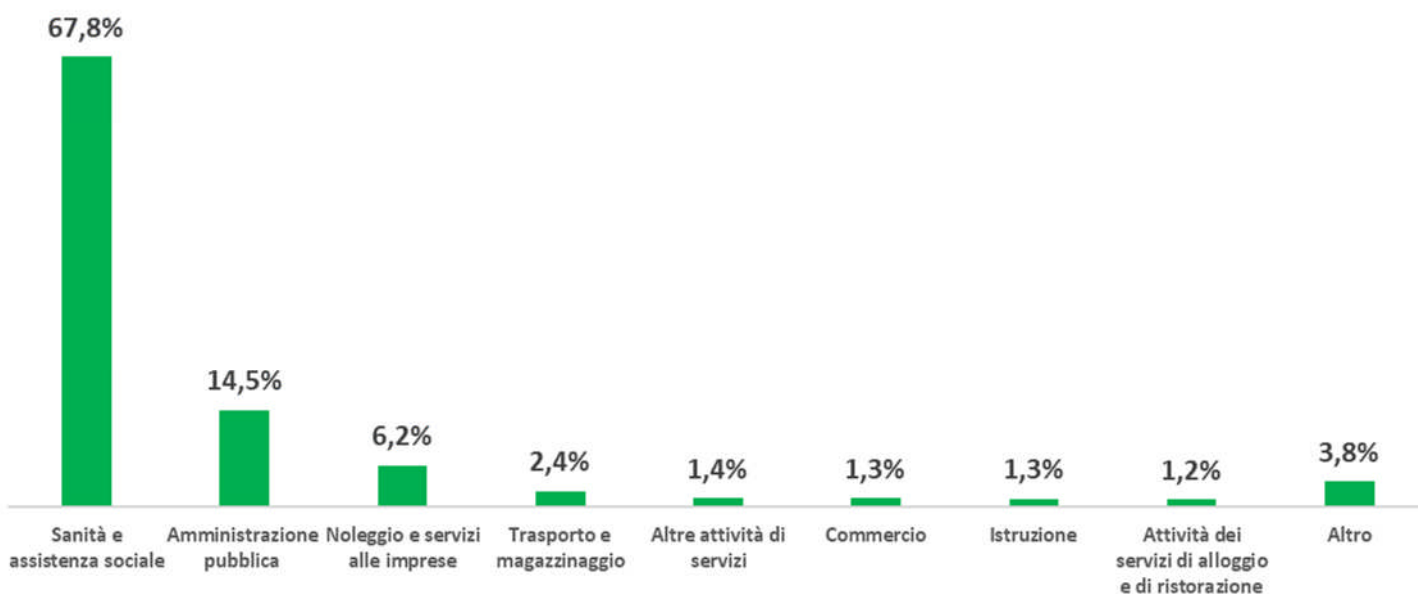
Nota: il valore di agosto 2021 è da intendersi provvisorio e soggetto ad aumentare nelle prossime rilevazioni per effetto del consolidamento particolarmente influente sull'ultimo mese della serie



### Provincia dell'evento



### Industria e Servizi - principali settori Ateco (casi codificati)



### Professioni (CP2011 casi codificati)

