

REGIONE EMILIA ROMAGNA

Denunce di infortunio sul lavoro da Covid-19 pervenute all'Inail

(periodo di accadimento gennaio 2020 – 30 settembre 2021)

	EMILIA ROMAGNA	ITALIA	% EMILIA ROMAGNA
Denunce di infortunio sul lavoro da Covid-19	15.281	181.636	8,4%
di cui con esito mortale	49	762	6,4%

Genere	BOLOGNA	FERRARA	FORLÌ-CESENA	MODENA	PARMA	PIACENZA	RAVENNA	REGGIO EMILIA	RIMINI	EMILIA ROMAGNA	%
Donne	2.980	943	805	1.542	884	785	971	1.381	898	11.189	73,2%
Uomini	1.171	283	247	557	408	300	310	431	385	4.092	26,8%
Classe di età											
fino a 34 anni	1.020	251	251	548	252	184	307	383	270	3.466	22,7%
da 35 a 49 anni	1.598	435	418	836	518	363	521	694	507	5.890	38,5%
da 50 a 64 anni	1.468	521	369	687	486	515	433	703	480	5.662	37,1%
oltre i 64 anni	65	19	14	28	36	23	20	32	26	263	1,7%
Totale	4.151	1.226	1.052	2.099	1.292	1.085	1.281	1.812	1.283	15.281	100,0%
Incidenza sul totale	27,2%	8,0%	6,9%	13,7%	8,4%	7,1%	8,4%	11,9%	8,4%	100,0%	
Variazione % rispetto rilevazione precedente	3,7%	0,4%	1,4%	0,7%	0,4%	1,8%	0,8%	0,8%	0,8%	1,6%	
di cui con esito mortale	7	3	-	10	16	4	5	2	2	49	

Nota: i dati al 30 settembre 2021 aggiornano, integrano e in alcuni casi rettificano i dati elaborati precedentemente. La rilevazione delle denunce di infortunio da Covid-19 è per mese e luogo del contagio. L'analisi delle denunce di infortunio con esito mortale da Covid-19 è per mese di decesso dell'infortunato e luogo del contagio.

- **Rispetto alla data di rilevazione del 31 agosto 2021** le denunce di infortunio sul lavoro da Covid-19 sono aumentate di 242 casi (+1,6%, superiore al +0,9% nazionale), di cui 33 avvenuti a settembre e 15 ad agosto, con i restanti casi riconducibili ai mesi precedenti. L'aumento ha riguardato tutte le province, ma più intensamente in termini relativi quelle di Bologna, Piacenza e Forlì-Cesena.
- **L'analisi nella regione** evidenzia che la maggior parte dei contagi sono riconducibili all'anno 2020 (81,1% del totale), mentre il fenomeno risulta più contenuto nei primi nove mesi del 2021, in linea con quanto osservato a livello nazionale. Oltre un terzo dei contagi professionali si concentra tra marzo e aprile 2020 e un altro terzo nei mesi di novembre e dicembre 2020. Il 2021 è caratterizzato, sia a livello regionale che nazionale, da un andamento decrescente. Incidenze al minimo nei mesi estivi (149 le denunce regionali nel quadrimestre giugno-settembre 2021).
- **Gli eventi mortali sono aumentati di 2 casi** (uno a settembre e l'altro riconducibile a mesi precedenti).

Le professioni

- tra i tecnici della salute, l'84% sono infermieri;
- tra le professioni qualificate nei servizi sanitari e sociali sono quasi tutti operatori socio sanitari;
- tra le professioni qualificate nei servizi personali ed assimilati, i due terzi sono operatori socio assistenziali;
- tra gli impiegati addetti alla segreteria e agli affari generali, l'85% lavora negli uffici amministrativi e il 15% in quelli di segreteria;

- tra il personale non qualificato nei servizi di istruzione e sanitari, il 60% sono ausiliari ospedalieri, il 16% portantini, l'11% inservienti in casa di riposo e l'11% bidelli.

L'attività economica

- la gestione Industria e servizi registra il 98,3% delle denunce, seguono la gestione per conto dello Stato (1,6%) e l'Agricoltura (0,1%);
- l'82,3% delle denunce codificate per attività economica (Ateco) riguarda il settore della "Sanità e assistenza sociale" (67,9% delle denunce), ospedali, case di cura e di riposo incidono per i due terzi, e gli organi preposti alla sanità, come le Asl, dell'Amministrazione pubblica" (14,4%); le professionalità più colpite sono infermieri, medici, operatori socio sanitari e operatori socio assistenziali;
- il settore "Noleggio e servizi alle imprese" registra il 6,2% delle denunce codificate: il 57% ha coinvolto le attività di ricerca, selezione, fornitura di personale con lavoratori interinali "prestati" a svariate attività e professionalità (principalmente di natura sanitaria e sociale) e un terzo l'attività di "Servizi per edifici e paesaggio", principalmente in attività di pulizia e disinfestazione;
- il settore "Trasporto e magazzinaggio" incide per il 2,6%, il 71% ha riguardato i servizi postali e le attività di corriere, il 16% i trasporti terrestri e il 13% le attività di magazzinaggio e supporto ai trasporti;
- l'1,4% ha coinvolto le "Altre attività dei servizi", il 71% ha riguardato le organizzazioni associative, il 19% i servizi alla persona;
- con l'1,3% troviamo il "Commercio" (soprattutto al dettaglio; 80%)
- "Istruzione" e "Attività dei servizi di alloggio e ristorazione" con l'1,2%.

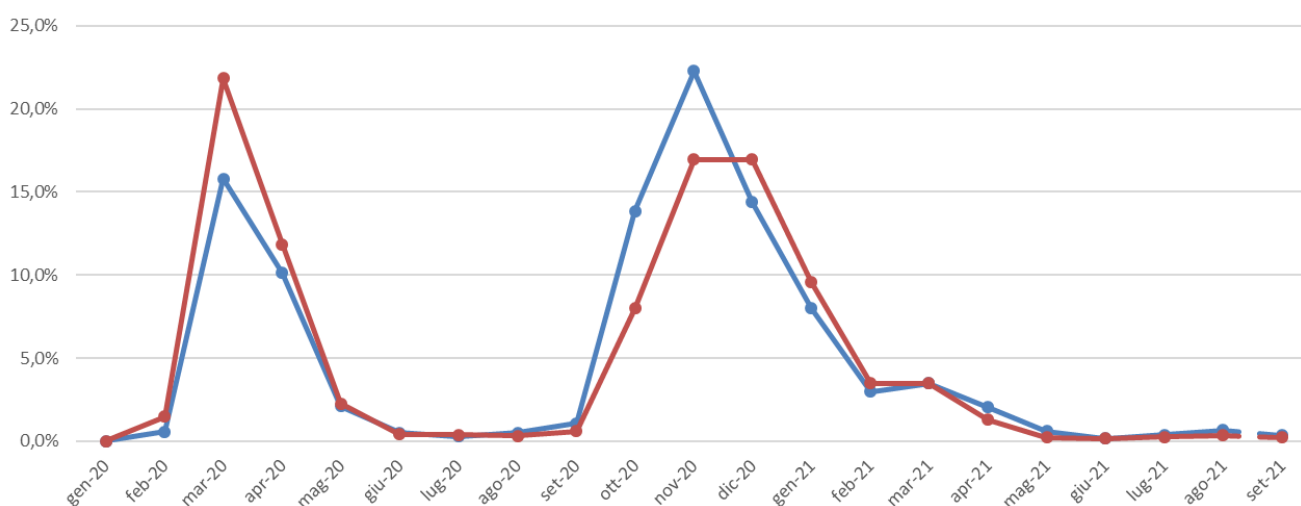
I decessi

- riguardano per circa 1/3 il personale sanitario e assistenziale (medici, infermieri, operatori socio sanitari, operatori socio assistenziali); interessati anche operai e artigiani del manifatturiero.

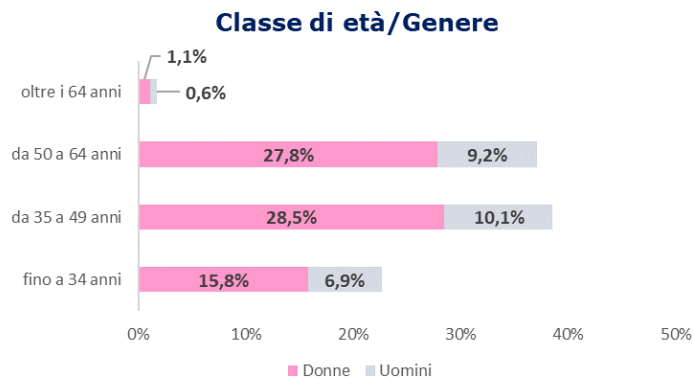
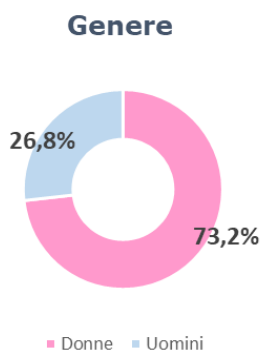
REGIONE EMILIA ROMAGNA

(Denunce in complesso: 15.281, periodo di accadimento gennaio 2020–30 settembre 2021)

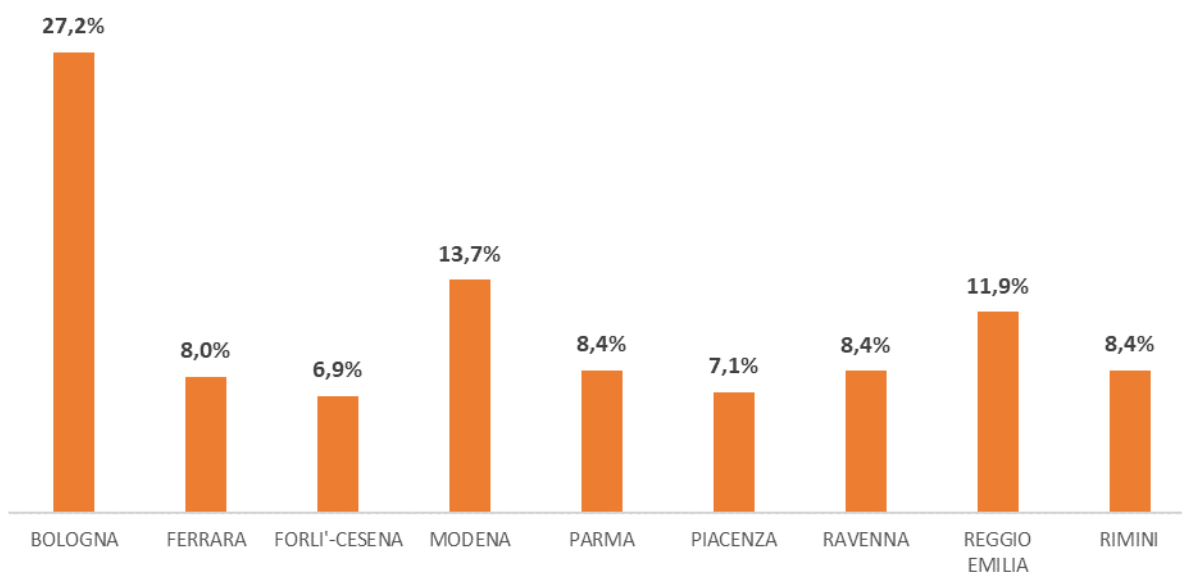
Mese evento



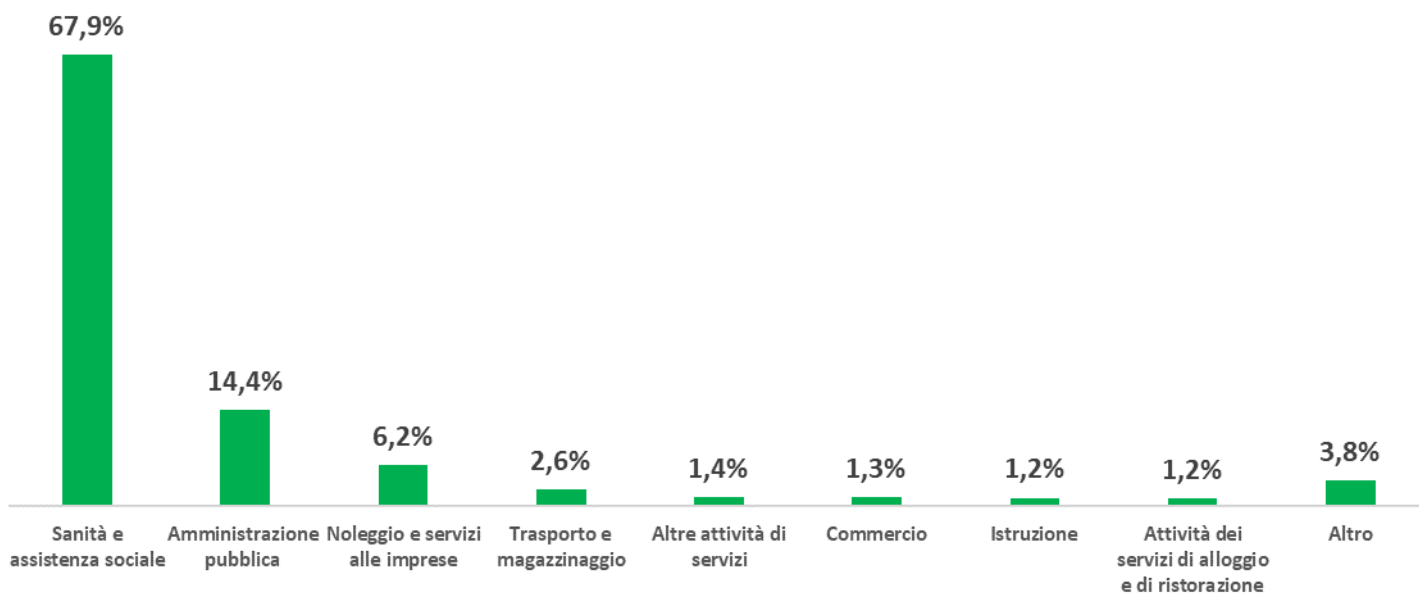
Nota: il valore di settembre 2021 è da intendersi provvisorio e soggetto ad aumentare nelle prossime rilevazioni per effetto del consolidamento particolarmente influente sull'ultimo mese della serie



Provincia dell'evento



Industria e Servizi - principali settori Ateco (casi codificati)



Professioni (CP2011 casi codificati)
