

GUIDA APPLICATIVA
CERTIFICAZIONE DEI DEBITI

Manuale per i Legali Rappresentanti e loro delegati

Versione 3.0

INDICE DEL DOCUMENTO

1	Introduzione.....	3
2	Accesso al Servizio	4
3	Certificazione dei debiti	5
3.1	NUOVA RICHIESTA	6
3.2	RICHIESTE INVIATE	8

1 Introduzione

Il servizio **Certificazione dei debiti** permette di richiedere il “Certificato unico debiti per premi assicurativi” da utilizzare nell’ambito delle procedure previste dal decreto legislativo 12 gennaio 2019, n. 14, Codice della crisi di impresa e dell’insolvenza.

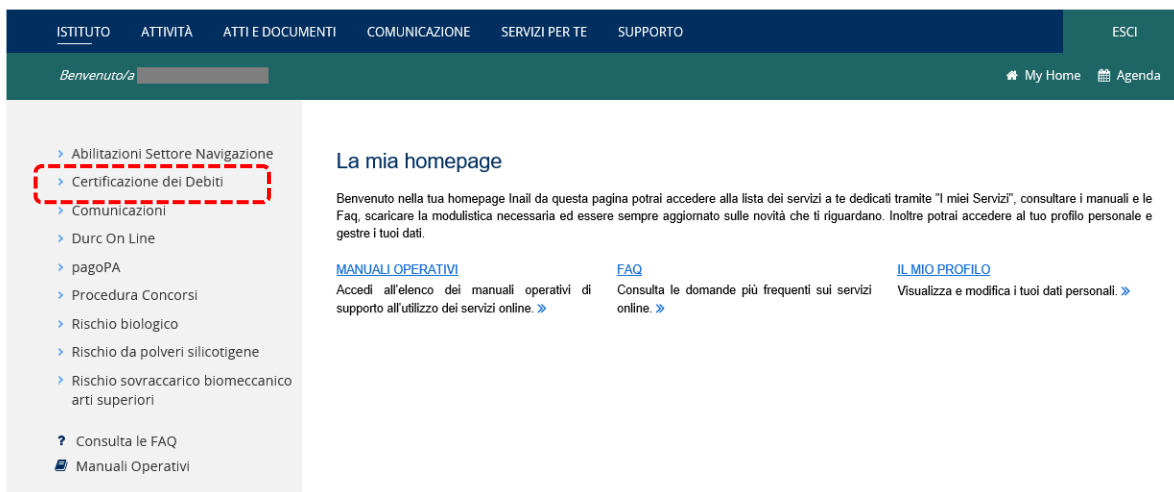
Si riporta di seguito il manuale operativo per l’utilizzo del servizio da parte delle utenze:

- Legale Rappresentante
- Delegato ai servizi

2 Accesso al Servizio

Per utilizzare il servizio **Certificazione dei debiti** gli utenti abilitati devono collegarsi al sito www.inail.it ed effettuare l'accesso ai *servizi online* con le proprie credenziali.

Il link al servizio è presente nel menu nel laterale della sezione **MyHome** (Figura 1.1).



- **Figura 1.1 - Menù di accesso**

Selezionando il link **Certificazione dei debiti** si accede alla **Home Page** del servizio (Figura 1.2) .



Figura 1.2 – Home page

3 Certificazione dei debiti

I link presenti nel menu a sinistra (Figura 2.1) consentono l'accesso alle funzioni del servizio:

- **Nuova Richiesta:** permette di inserire e trasmettere una nuova richiesta.
- **Richieste inviate:** permette di accedere alla lista delle richieste trasmesse e di effettuare il download della ricevuta di trasmissione.

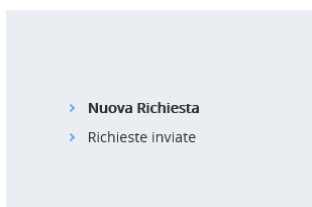


Figura 2.1 - Menù dell'applicazione

3.1 NUOVA RICHIESTA

Selezionando il link **Nuova Richiesta** si accede alla maschera per l'inserimento dei dati (Figura 2.2):

- **codice fiscale** dell'impresa/soggetto assicurante per il quale si richiede il certificato. Questo campo viene precompilato dal sistema con il codice fiscale corrispondente alla ditta selezionata in fase di accesso.
- **indirizzo email PEC** cui sarà recapitato il certificato

The screenshot shows the INAIL web interface. At the top, there is a navigation bar with links: ISTITUTO, ATTIVITÀ, ATTI E DOCUMENTI, COMUNICAZIONE, SERVIZI PER TE, SUPPORTO, ESCI. Below this, a green banner displays 'Benvenuto/a' followed by a blurred name and a 'My Home' icon. The main content area has a breadcrumb trail: Home > Scelta Codice Fiscale. On the left, a sidebar contains two links: 'Nuova Richiesta' (highlighted) and 'Richieste inviate'. The main area is titled 'CERTIFICAZIONE DEI DEBITI' and 'Richiesta certificato unico debiti per premi assicurativi (Art. 363 del decreto legislativo 12 gennaio 2019, n.14)'. It features two input fields: '*Codice fiscale' (pre-filled with a blurred code) and '*Indirizzo PEC'. A 'PROSEGUI' button is located at the bottom right.

Figura 2.2 – Inserimento nuova richiesta

Inserire le informazioni richieste e premere il tasto **PROSEGUI**:

- il codice fiscale immesso deve essere relativo ad un'impresa/soggetto assicurante titolare di un rapporto assicurativo presso l'istituto e deve risultare valido alla verifica con l'Agenzia delle Entrate.
- l'indirizzo email PEC deve essere formalmente valido.

Se i controlli vengono superati positivamente, si arriva alla pagina di riepilogo da cui poter effettuare la trasmissione della richiesta (Figura 2.3). In questa maschera è necessario indicare il tipo di procedura per la quale si sta richiedendo il certificato.

The screenshot shows the summary and transmission page. It is titled 'CERTIFICAZIONE DEI DEBITI' and 'Richiesta certificato unico debiti per premi assicurativi (Art. 363 del decreto legislativo 12 gennaio 2019, n.14)'. The main text reads: 'Il sig. [blurred] codice fiscale [blurred], nato a [blurred] il [blurred] in qualità di **Legale Rappresentante** richiede per la ditta/società [blurred], codice fiscale [blurred], in data **12/07/2022** alla sede INAIL di **MODENA** il rilascio del "Certificato unico debiti per premi assicurativi" ex articolo 363 del decreto legislativo 12 gennaio 2019, n. 14 Codice della crisi d'impresa e dell'insolvenza. Consapevole che tale certificato può essere richiesto esclusivamente nell'ambito delle procedure previste dal decreto legislativo 12 gennaio 2019, n.14 Codice della crisi d'impresa e dell'insolvenza dichiara'. Below this, there is a section 'di voler accedere alla procedura di tipo:' with five radio button options: 'composizione negoziata della crisi', 'liquidazione giudiziale', 'concordato preventivo', 'accordo di ristrutturazione', and 'composizione della crisi da sovraindebitamento'. At the bottom, it states: 'e prende atto che il certificato, che verrà notificato all'indirizzo PEC [blurred], ha efficacia esclusivamente nell'ambito delle procedure previste dal decreto legislativo 12 gennaio 2019, n.14.' At the bottom of the page, there are two buttons: 'INDIETRO' (highlighted) and 'TRASMETTI'.

Figura 2.3 – Riepilogo dati e trasmissione

Il pulsante **INDIETRO** riporta alla pagina precedente.

Il pulsante **TRASMETTI** esegue l'inoltro della richiesta alla sede INAIL di competenza dell'impresa/ soggetto assicurante indicato. Il corretto invio verrà confermato da un'apposita maschera di esito trasmissione (Figura 2.4).

The screenshot shows the INAIL web portal interface. At the top, there is a navigation bar with menu items: ISTITUTO, ATTIVITÀ, ATTI E DOCUMENTI, COMUNICAZIONE, SERVIZI PER TE, and SUPPORTO. On the right, there is an 'ESCI' button and a 'My Home' icon. Below the navigation bar, a breadcrumb trail reads: Home > Scelta Codice Fiscale > Richiesta certificato unico debiti per premi assicurativi > Inoltro Richiesta Certificato Unico. The main content area is titled 'CERTIFICAZIONE DEI DEBITI' and 'Richiesta certificato unico debiti per premi assicurativi (Art. 363 del decreto legislativo 12 gennaio 2019, n.14)'. A message states: 'La trasmissione della richiesta è avvenuta con successo. Per consultare il numero di protocollo assegnato alla richiesta e scaricare la ricevuta di invio accedere alla funzione "Richieste inviate".' Below this, it indicates the subject for which the certificate is requested, with fields for 'CODICE FISCALE:' and 'DENOMINAZIONE/RAGIONE SOCIALE:'.

- **Figura 2.4 – Esito trasmissione**

Una volta trasmessa la richiesta, il sistema assegna alla stessa un numero di protocollo. La fase di protocollazione può richiedere qualche minuto: il completamento della protocollazione sarà notificato all'utente tramite un'email inviata dal sistema all'indirizzo PEC indicato in fase di richiesta (Figura 2.5).

The screenshot shows an email notification from ServiziOnLine. The header includes the date and time: 'mercoledì 16/06/2021 14:51' and the subject: 'Conferma protocollazione documento - Ditta: [redacted]'. The main body of the email states: 'Si comunica che la richiesta di Certificato unico debiti per premi assicurativi per la ditta "[redacted]", presentata in data [redacted], è stata registrata con successo. E' stato attribuito il seguente protocollo: - Numero di Protocollo della Pratica INAIL: [redacted]; - Codice Ditta: [redacted]; - ID Richiesta: [redacted]. Per ulteriori informazioni sulla Pratica, e sullo stato di lavorazione della stessa, si invita ad utilizzare il servizio "Consultazione Stato Pratica" disponibile sul Portale dell'Istituto. Questa mail è generata automaticamente e pertanto si invita a non rispondere a questo indirizzo. Le email mandate a questo indirizzo verranno cancellate automaticamente. La presente comunicazione è trasmessa al destinatario da o per conto di Inail, e tutte le informazioni in essa contenute sono indirizzate esclusivamente al destinatario. Il messaggio, unitamente ai suoi allegati, potrebbe contenere informazioni private, confidenziali, riservate per disposizioni di legge, o informazioni che non possono essere, in ogni caso, soggette a divulgazione. Per questo motivo, qualsiasi uso, revisione, distribuzione o diffusione non autorizzata devono ritenersi proibiti e perseguibili legalmente. Qualora tale messaggio sia stato ricevuto per errore, il ricevente non è autorizzato a leggere, stampare, conservare, copiare o diffondere la presente comunicazione o parte di essa. In tale caso si invita a cancellare immediatamente il messaggio e dare tempestiva comunicazione dell'errata ricezione, in forma di risposta scritta al mittente.'

Figura 2.5– Email di notifica avvenuto invio e protocollazione

Per consultare il numero di protocollo assegnato e scaricare la ricevuta di invio è possibile accedere alla funzione **“Richieste inviate”**.

3.2 RICHIESTE INVIAE

Selezionando il link **Richieste inviate** si accede alla maschera con la lista delle richieste inviate (Figura 3.1).

E' possibile eseguire una ricerca per codice fiscale dell'impresa/soggetto assicurante: inserire il "Codice Fiscale" nel relativo campo e premere il tasto "FILTRA".

The screenshot shows the 'Richieste inviate' page in the INAIL system. At the top, there is a navigation bar with links: ISTITUTO, ATTIVITÀ, ATTI E DOCUMENTI, COMUNICAZIONE, SERVIZI PER TE, SUPPORTO, and ESCI. Below this, a green banner displays 'Benvenuto/a' followed by a blurred name and a 'My Home' icon. The main content area has a breadcrumb 'Home > Richieste inviate' and a sidebar with options: 'Nuova Richiesta' and 'Richieste inviate'. The main section is titled 'CERTIFICAZIONE DEI DEBITI Richieste inviate' and features a 'FILTRA PER:' section with a search box for 'Codice Fiscale' and buttons for 'Annulla', 'Ricarica', and 'FILTRA'. Below the filter is a table with columns: 'Codice Fiscale', 'Ragione Sociale', 'Data invio', and 'Stato'. The table contains two rows of data, both with a status of 'Inviata protocollata'. A pagination control shows 'Elementi Per Pagina' set to 10 and a page indicator '1 2 avanti >'.

Codice Fiscale	Ragione Sociale	Data invio	Stato
[blurred]	[blurred]	16/06/2021 14:45	Inviata protocollata
[blurred]	[blurred]	28/05/2021 17:39	Inviata protocollata

Figura 3.1 –Richieste inviate

I dati visualizzati nella lista sono:

- **codice fiscale**
rappresenta il codice fiscale dell'impresa/soggetto assicurante per il quale si è richiesto il certificato
- **ragione sociale**
rappresenta la ragione sociale dell'impresa/soggetto assicurante per il quale si è richiesto il certificato
- **data di invio**
rappresenta la data di trasmissione della richiesta
- **stato**
rappresenta lo stato della richiesta:

- **inviata** (richiesta inviata ma non ancora protocollata)
- **inviata protocollata** (richiesta inviata e protocollata)

Selezionando la freccia posta all'estremità destra di ciascuna riga, si apre la sezione con il dettaglio della trasmissione (Figura 3.2).

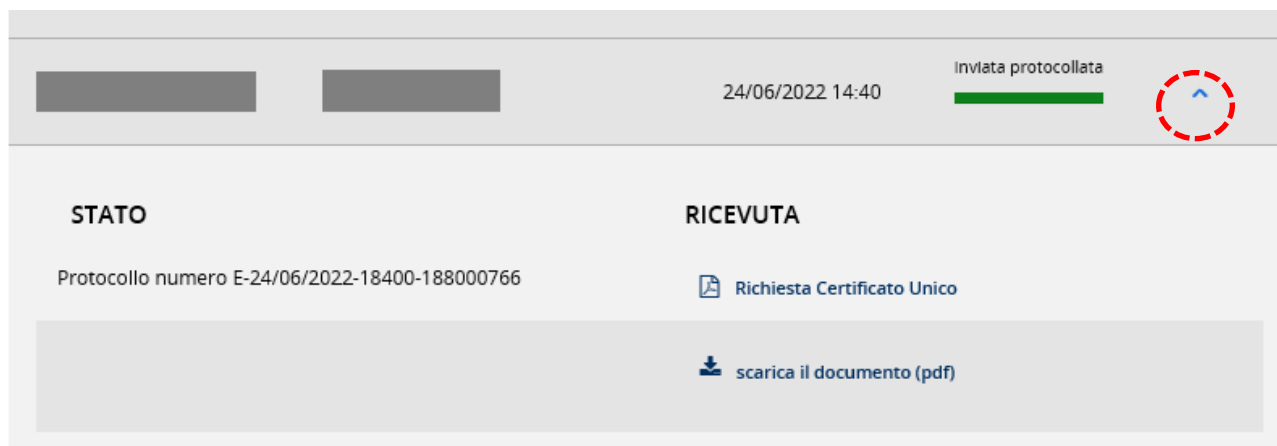


Figura 3.2 –Richieste inviate/Dettaglio richiesta

Nel dettaglio è possibile visualizzare le seguenti informazioni:

- **stato**

rappresenta lo stato della protocollazione:

- **in attesa di protocollazione**
- **protocollo numero ...** In questo caso la protocollazione è avvenuta e viene visualizzato il numero di protocollo INAIL assegnato alla richiesta.

- **ricevuta**

contiene i link attraverso i quali è possibile **visualizzare** la ricevuta ed effettuare il **download** della stessa (Figura 3.3). Il download sarà disponibile solo al termine della fase di protocollazione.

INAIL Istituto Nazionale Assicurazione Infortuni sul Lavoro	CERTIFICATO UNICO DEBITI PREMI ASSICURATIVI RICEVUTA DI INVIO DELLA RICHIESTA		
DATI INVIO			
Origine	Portale Inail		
Codice Utente :	██████████	Utente :	██████████
Data Comunicazione :	07/03/2022	Ora Comunicazione :	10:06:39
Codice Fiscale Ditta:	██████████	Ragione Sociale :	████████████████████
Codice Ditta :	██████████		
Richiesta Certificazione Debiti art.363 d.Lgs.12 Gennaio 2019 n.14			
<p>Il sig. ██████████ codice fiscale ██████████ nato a ██████████ il ██████████, in qualità di Legale Rappresentante, ha richiesto per la ditta/società ██████████, codice fiscale ██████████, in data 07/03/2022 alla sede Inail di MODENA, il rilascio del "Certificato unico debiti per premi assicurativi" ex articolo 363 del decreto legislativo 12 Gennaio 2019, n.14 Codice della crisi d'impresa e dell'insolvenza, con richiesta numero E-07/03/2022-18400-188000252. Consapevole che tale certificato può essere richiesto esclusivamente nell'ambito delle procedure previste dal decreto legislativo 12 gennaio 2019, n.14 Codice della crisi d'impresa e dell'insolvenza</p> <p style="text-align: center;">dichiara</p> <p>di voler accedere alla procedura di tipo: composizione negoziata della crisi. Prende atto che il certificato, che verrà notificato all'indirizzo PEC ██████████ ha efficacia esclusivamente nell'ambito delle procedure previste dal decreto legislativo 12 gennaio 2019, n.14.</p>			
SEDE INAIL			
Codice Sede :	18400	Denominazione :	MODENA
Indirizzo :	VIA CESARE COSTA 29/31	Comune :	41123 - MODENA
Provincia :	MO	Recapito Telefonico :	059/884111

Figura 3.3 – Ricevuta di invio