

## REGIONE CALABRIA

## Denunce di infortunio sul lavoro da Covid-19 pervenute all'Inail

(periodo di accadimento gennaio 2020 – ottobre 2022)

	CALABRIA	ITALIA	% CALABRIA
<b>Denunce di infortunio sul lavoro da Covid-19</b>	<b>3.397</b>	<b>305.395</b>	<b>1,1%</b>
<b>di cui con esito mortale</b>	<b>10</b>	<b>886</b>	<b>1,1%</b>

Genere	CATANZARO	COSENZA	CROTONE	REGGIO CALABRIA	VIBO VALENTIA	CALABRIA	%
Donne	288	494	47	839	175	1.843	54,3%
Uomini	241	388	44	738	143	1.554	45,7%
<b>Classe di età</b>							
fino a 34 anni	112	99	21	164	32	428	12,6%
da 35 a 49 anni	212	318	28	616	110	1.284	37,8%
da 50 a 64 anni	191	428	40	732	150	1.541	45,4%
oltre i 64 anni	14	37	2	65	26	144	4,2%
<b>Totale</b>	<b>529</b>	<b>882</b>	<b>91</b>	<b>1.577</b>	<b>318</b>	<b>3.397</b>	<b>100,0%</b>
<b>Incidenza sul totale</b>	<b>15,6%</b>	<b>26,0%</b>	<b>2,7%</b>	<b>46,4%</b>	<b>9,3%</b>	<b>100,0%</b>	
<b>Variazione % rispetto rilevazione precedente</b>	<b>1,9%</b>	<b>5,0%</b>	<b>1,1%</b>	<b>3,2%</b>	<b>1,3%</b>	<b>3,2%</b>	
<b>di cui con esito mortale</b>	<b>3</b>	<b>2</b>	<b>2</b>	<b>3</b>	<b>-</b>	<b>10</b>	

Nota: i dati dell'ultima rilevazione bimestrale aggiornano, integrano e in alcuni casi rettificano i dati elaborati precedentemente. La rilevazione delle denunce di infortunio da Covid-19 è per mese e luogo del contagio. L'analisi delle denunce di infortunio con esito mortale da Covid-19 è per mese di decesso dell'infortunato e luogo del contagio.

**Rispetto alla data di rilevazione del 31 agosto 2022** le denunce di infortunio sul lavoro da Covid-19 sono aumentate di 106 casi (+3,2%, incremento superiore a quello medio nazionale del +2,9%), di cui 37 avvenuti a ottobre, 41 a settembre e 12 ad agosto 2022, i restanti casi sono riconducibili ai mesi precedenti. L'aumento ha riguardato tutte le province e gli incrementi hanno interessato sia in termini assoluti che relativi Reggio Calabria e Cosenza.

**L'analisi nella regione** evidenzia che il 26,2% dei contagi è riconducibile all'anno 2020, il 21,1% al 2021 e ben il 52,7% ai primi dieci mesi del 2022 (superiore al 35,2% medio nazionale). I dati del 2022, benché limitati solo ad una parte dell'anno, mostrano un numero di denunce più che doppio rispetto a quanto rilevato sia in tutto il 2020 che il 2021. A marzo 2022 si raggiunge il picco dei contagi con il 14,0% dei casi regionali da inizio pandemia, altra punta è visibile in corrispondenza di novembre 2020 (12,2%). Dopo la risalita di giugno e luglio di quest'anno, i contagi regionali registrano una flessione che prosegue fino ad ottobre. A partire da febbraio 2022 le incidenze risultano sempre più elevate di quelle medie nazionali (fa eccezioni ottobre, ma per variazioni minime).

**Gli eventi mortali non sono aumentati rispetto alla precedente rilevazione.**

### Le professioni

- tra i tecnici della salute l'87,4% sono infermieri, il 5,2% tecnici sanitari (di laboratorio e di radiologia), il 2,5% ostetriche, il 2,2% fisioterapisti;
- tra le professioni qualificate nei servizi sanitari e sociali sono quasi esclusivamente operatori socio-sanitari;
- tra i direttori, dirigenti ed equiparati dell'amministrazione pubblica e nei servizi di sanità, istruzione e ricerca il 96,8% sono dirigenti sanitari;
- tra i medici, il 44,5% sono medici generici e internisti;

- tra gli impiegati addetti alla segreteria e agli affari generali, sono tutti lavoratori con ruoli amministrativi e di segreteria, in particolare, il 56,4% sono impiegati amministrativi;
- tra i professori di scuola primaria, pre-primaria e professioni assimilate oltre la metà (52,4%) sono insegnanti e maestri elementari;
- tra il personale non qualificato nei servizi di istruzione e sanitari, il 61,0% sono ausiliari ospedalieri e sanitari, il 36,6% bidelli e collaboratori scolastici.

### L'attività economica

- l'Industria e servizi registra la maggioranza delle denunce (91,7%), seguono la gestione per conto dello Stato (Amministrazioni centrali dello Stato, Scuole e Università statali, il 5,8% dei casi), la Navigazione (2,2%) e la gestione Agricoltura (0,3%);
- il 63,1% delle denunce codificate per attività economica (Ateco) riguarda il settore della "Sanità e assistenza sociale", in particolare l'87,8% dei casi si registra nell'assistenza sanitaria (ospedali e case di cura con infermieri e operatori socio-sanitari tra le professionalità più colpite), il restante 12,2% nei servizi di assistenza sociale, prevalentemente residenziale (in particolare, le strutture di assistenza infermieristica residenziale con gli operatori socio-sanitari);
- il "Commercio" registra il 10,7% delle denunce, il 79,7% dei casi riguardano le attività del commercio all'ingrosso (escluso quello di veicoli);
- il "Trasporto e magazzinaggio" raccoglie il 9,8% delle denunce, di queste il 71,9% interessa i servizi postali e le attività di corriere;
- il settore delle "Attività professionali, scientifiche e tecniche" rappresenta il 4,7% delle denunce, quasi esclusivamente nell'ambito della consulenza gestionale e di direzione aziendale;
- le "Costruzioni" registrano il 2,9% delle denunce, in particolare, l'80,5% nei lavori di costruzione specializzati;
- le "Altre attività di servizi" incidono per il 2,1% delle denunce, di cui oltre sei casi su dieci riguardano parrucchieri ed estetisti;
- l'Amministrazione pubblica rappresenta il 2,0% delle denunce concentrate nelle attività degli organismi preposti alla sanità, come le Asl, e nelle amministrazioni regionali, provinciali e comunali.

### I decessi

- il 90% dei decessi afferisce l'Industria e servizi; il settore più colpito è la sanità e assistenza sociale (due terzi dei casi codificati).

## REGIONE CALABRIA

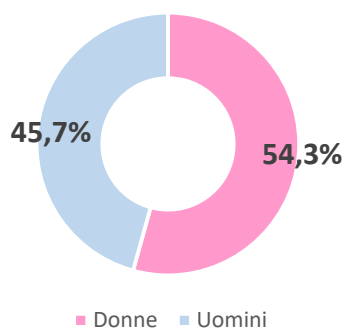
(Denunce in complesso: 3.397, periodo di accadimento gennaio 2020 – ottobre 2022)

Mese evento

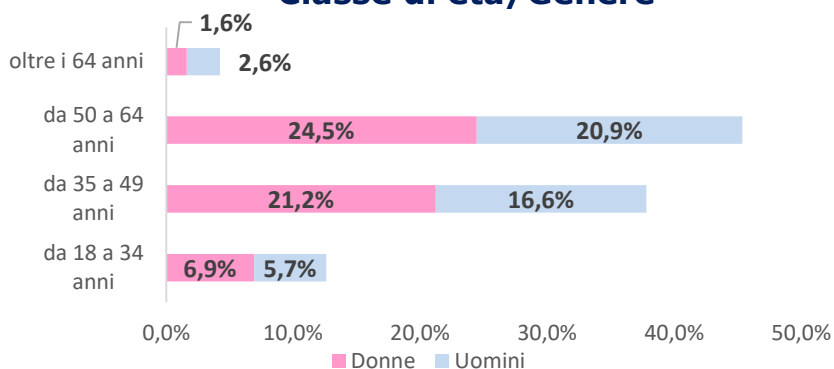


Nota: il valore dell'ultimo mese è da intendersi provvisorio e soggetto ad aumentare nelle prossime rilevazioni per effetto del consolidamento particolarmente influente sull'ultimo mese della serie.

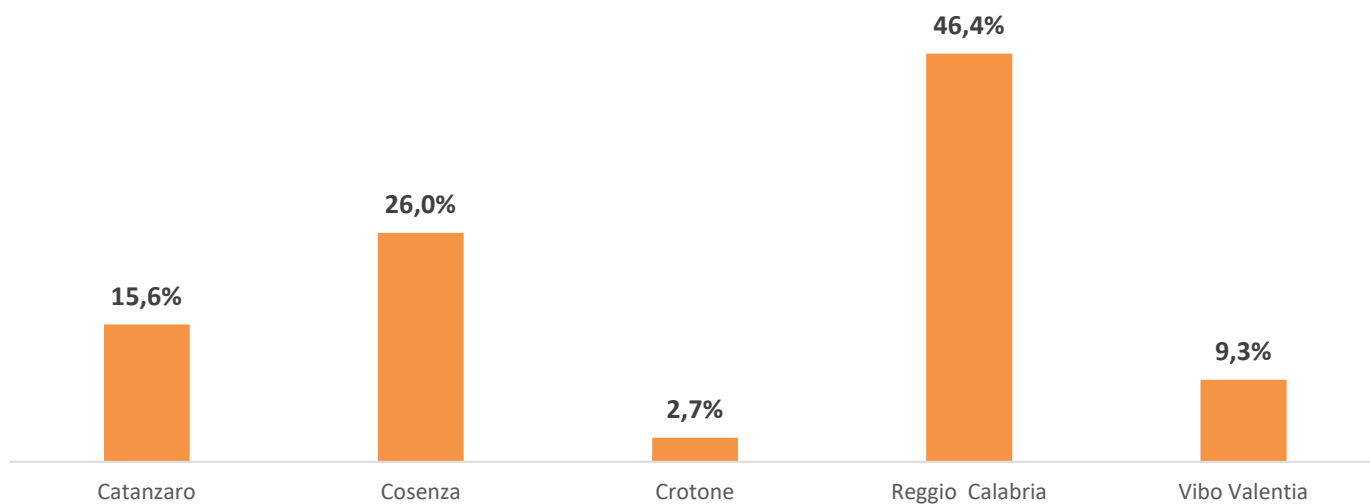
### Genere



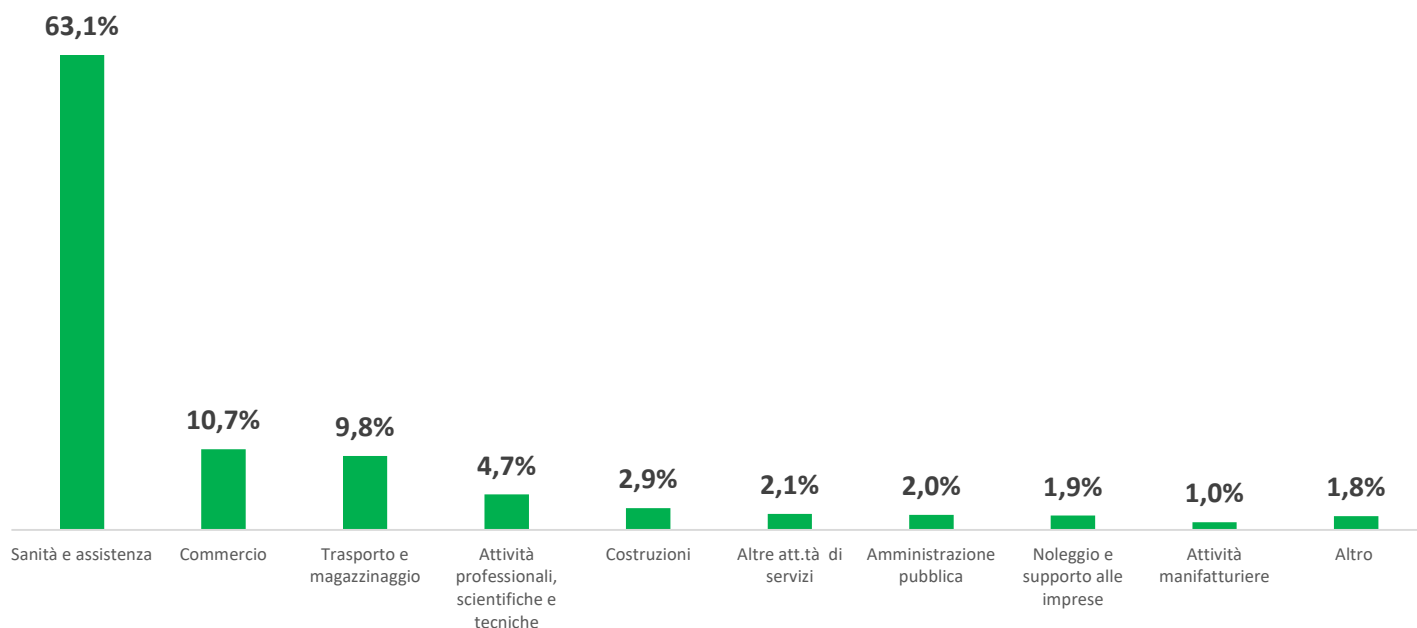
### Classe di età/Genere



### Provincia dell'evento



### Industria e Servizi - principali settori Ateco (casi codificati)



### Professioni (CP2011 casi codificati)

