

REGIONE CALABRIA

Denunce di infortunio sul lavoro da Covid-19 pervenute all'Inail

(periodo di accadimento gennaio 2020 – giugno 2022)

| | CALABRIA | ITALIA | % CALABRIA |
|---|--------------|----------------|-------------|
| Denunce di infortunio sul lavoro da Covid-19 | 2.989 | 278.431 | 1,1% |
| <i>di cui con esito mortale</i> | 10 | 877 | 1,1% |

| Genere | CATANZARO | COSENZA | CROTONE | REGGIO CALABRIA | VIBO VALENTIA | CALABRIA | % |
|---|--------------|--------------|-------------|-----------------|---------------|---------------|---------------|
| Donne | 275 | 441 | 47 | 703 | 152 | 1.618 | 54,1% |
| Uomini | 220 | 326 | 41 | 662 | 122 | 1.371 | 45,9% |
| Classe di età | | | | | | | |
| fino a 34 anni | 103 | 90 | 21 | 152 | 30 | 396 | 13,3% |
| da 35 a 49 anni | 201 | 287 | 28 | 530 | 98 | 1.144 | 38,3% |
| da 50 a 64 anni | 179 | 362 | 37 | 626 | 124 | 1.328 | 44,4% |
| oltre i 64 anni | 12 | 28 | 2 | 57 | 22 | 121 | 4,0% |
| Totale | 495 | 767 | 88 | 1.365 | 274 | 2.989 | 100,0% |
| Incidenza sul totale | 16,5% | 25,7% | 2,9% | 45,7% | 9,2% | 100,0% | |
| Variazione % rispetto rilevazione precedente | 5,3% | 10,0% | 4,8% | 12,8% | 11,8% | 10,5% | |
| di cui con esito mortale | 3 | 2 | 2 | 3 | - | 10 | |

Nota: i dati dell'ultima rilevazione aggiornano, integrano e in alcuni casi rettificano i dati elaborati precedentemente. La rilevazione delle denunce di infortunio da Covid-19 è per mese e luogo del contagio. L'analisi delle denunce di infortunio con esito mortale da Covid-19 è per mese di decesso dell'infortunato e luogo del contagio.

Rispetto alla data di rilevazione del 30 aprile 2022 (data dalla quale la scheda regionale viene pubblicata con cadenza bimestrale) le denunce di infortunio sul lavoro da Covid-19 sono aumentate di 283 casi (+10,5%, incremento superiore a quello medio nazionale del +6,8%), di cui 114 avvenuti a giugno e 78 a maggio 2022, i restanti casi sono riconducibili ai mesi precedenti. L'aumento ha riguardato tutte le province e gli incrementi hanno interessato in termini assoluti Reggio Calabria e in termini relativi Reggio Calabria e Vibo Valentia.

L'analisi nella regione evidenzia che il 29,8% dei contagi è riconducibile all'anno 2020, il 23,9% al 2021 e ben il 46,3% al primo semestre del 2022 (superiore al 29,1% medio nazionale). I dati del 2022, benché limitati a sei mesi, mostrano un numero di denunce superiore a quanto rilevato singolarmente nel corso di tutto il 2020 e del 2021. A marzo 2022 si raggiunge il picco dei contagi con il 15,7% dei casi regionali da inizio pandemia, altra punta è visibile in corrispondenza di novembre 2020 (13,9%).

Nell'ultimo mese di giugno l'incidenza dei contagi regionali risale, a differenza di quella media nazionale che registra una flessione.

Gli eventi mortali non sono aumentati rispetto alla precedente rilevazione.**Le professioni**

- tra i tecnici della salute l'87,3% sono infermieri, il 5,1% tecnici sanitari (di laboratorio e di radiologia), il 2,4% ostetriche, il 2,1% fisioterapisti;
- tra le professioni qualificate nei servizi sanitari e sociali sono quasi esclusivamente operatori socio-sanitari;
- tra i direttori, dirigenti ed equiparati dell'amministrazione pubblica e nei servizi di sanità, istruzione e ricerca il 96,9% sono dirigenti sanitari;
- tra i medici, il 48,1% sono medici generici e internisti;

- tra gli impiegati addetti alla segreteria e agli affari generali, sono tutti lavoratori con ruoli amministrativi e di segreteria, in particolare, il 57,5% sono impiegati amministrativi;
- tra il personale non qualificato nei servizi di istruzione e sanitari, il 60,8% sono ausiliari ospedalieri e sanitari, il 36,7% bidelli e collaboratori scolastici.

L'attività economica

- l'Industria e servizi registra la maggioranza delle denunce (91,4%), seguono la gestione per conto dello Stato (Amministrazioni centrali dello Stato, Scuole e Università statali, il 6,1% dei casi), la Navigazione (2,2%) e la gestione Agricoltura (0,3%);
- il 61,5% delle denunce codificate per attività economica (Ateco) riguarda il settore della "Sanità e assistenza sociale", in particolare l'85,8% dei casi si registra nell'assistenza sanitaria (ospedali e case di cura con infermieri e operatori socio-sanitari tra le professionalità più colpite), il restante 14,2% nei servizi di assistenza sociale, prevalentemente residenziale (in particolare, le strutture di assistenza infermieristica residenziale con gli operatori socio-sanitari);
- il "Commercio" registra il 10,6% delle denunce, il 79,1% dei casi riguardano le attività del commercio all'ingrosso (escluso quello di veicoli);
- il "Trasporto e magazzinaggio" raccoglie il 10,4% delle denunce, di queste il 71,4% interessa i servizi postali e le attività di corriere;
- il settore delle "Attività professionali, scientifiche e tecniche" rappresenta il 4,7% delle denunce, quasi esclusivamente nell'ambito della consulenza gestionale e di direzione aziendale;
- le "Costruzioni" registrano il 2,9% delle denunce, in particolare, il 77,3% nei lavori di costruzione specializzati;
- le "Altre attività di servizi" incidono per il 2,5% delle denunce, di cui oltre sei casi su dieci riguardano parrucchieri ed estetisti;
- l'"Amministrazione pubblica" rappresenta il 2,3% delle denunce concentrate nelle attività degli organismi preposti alla sanità, come le Asl, e nelle amministrazioni regionali, provinciali e comunali.

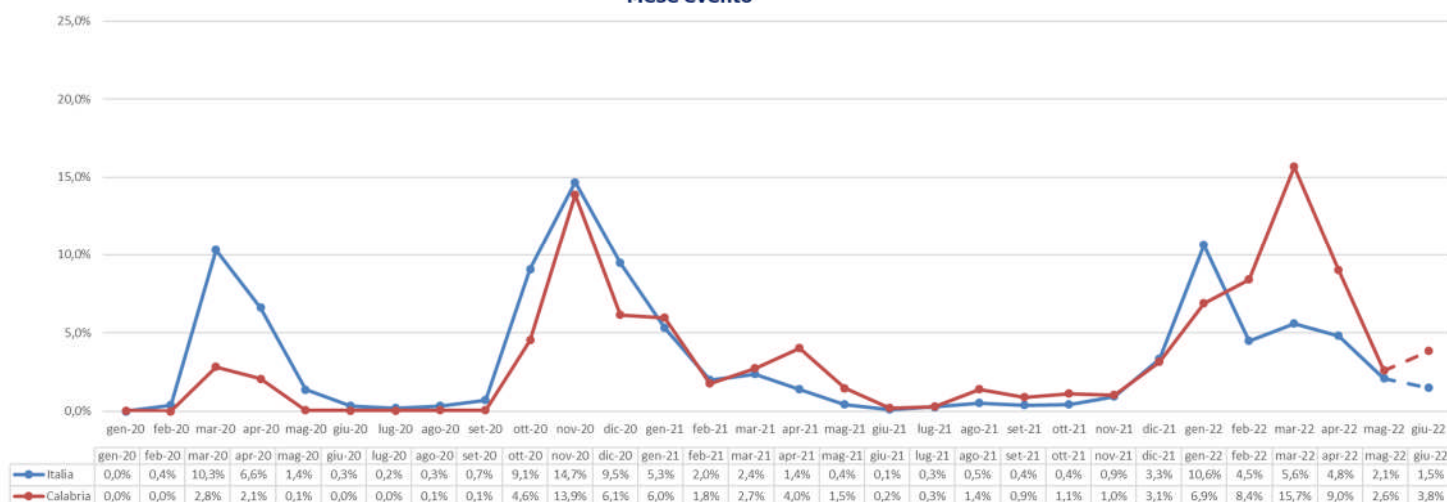
I decessi

- il 90% dei decessi afferisce l'Industria e servizi; il settore più colpito è la sanità e assistenza sociale (due terzi dei casi codificati).

REGIONE CALABRIA

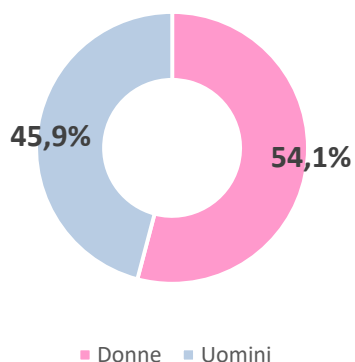
(Denunce in complesso: 2.989, periodo di accadimento gennaio 2020 – giugno 2022)

Mese evento

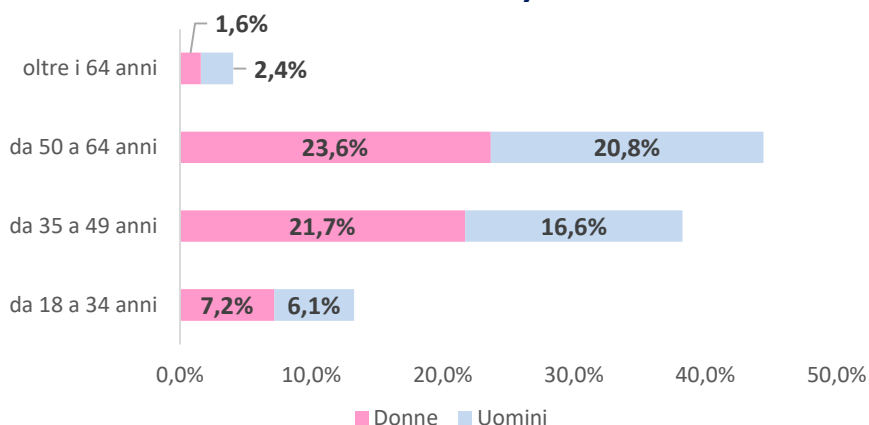


Nota: il valore dell'ultimo mese è da intendersi provvisorio e soggetto ad aumentare nelle prossime rilevazioni per effetto del consolidamento particolarmente influente sull'ultimo mese della serie.

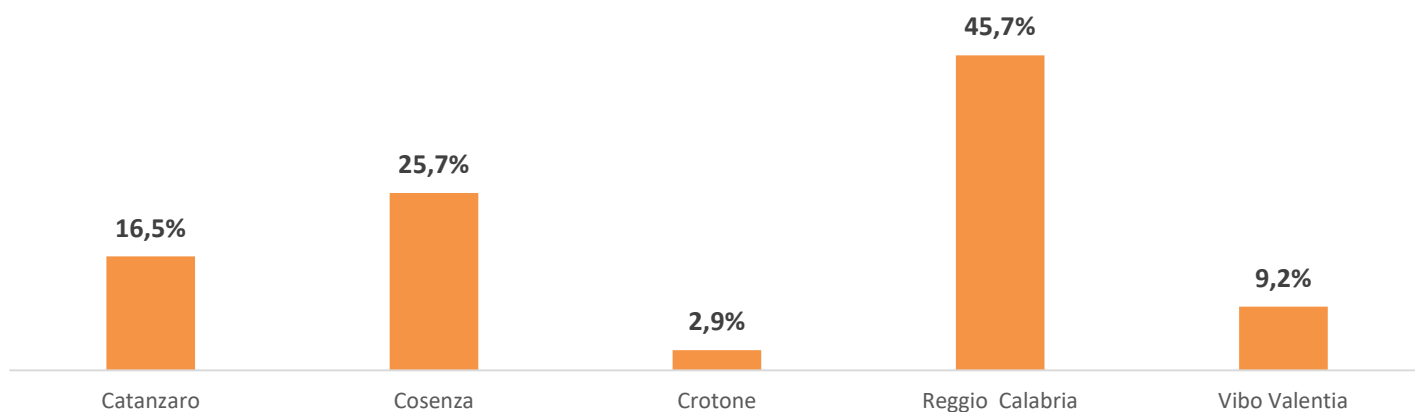
Genere



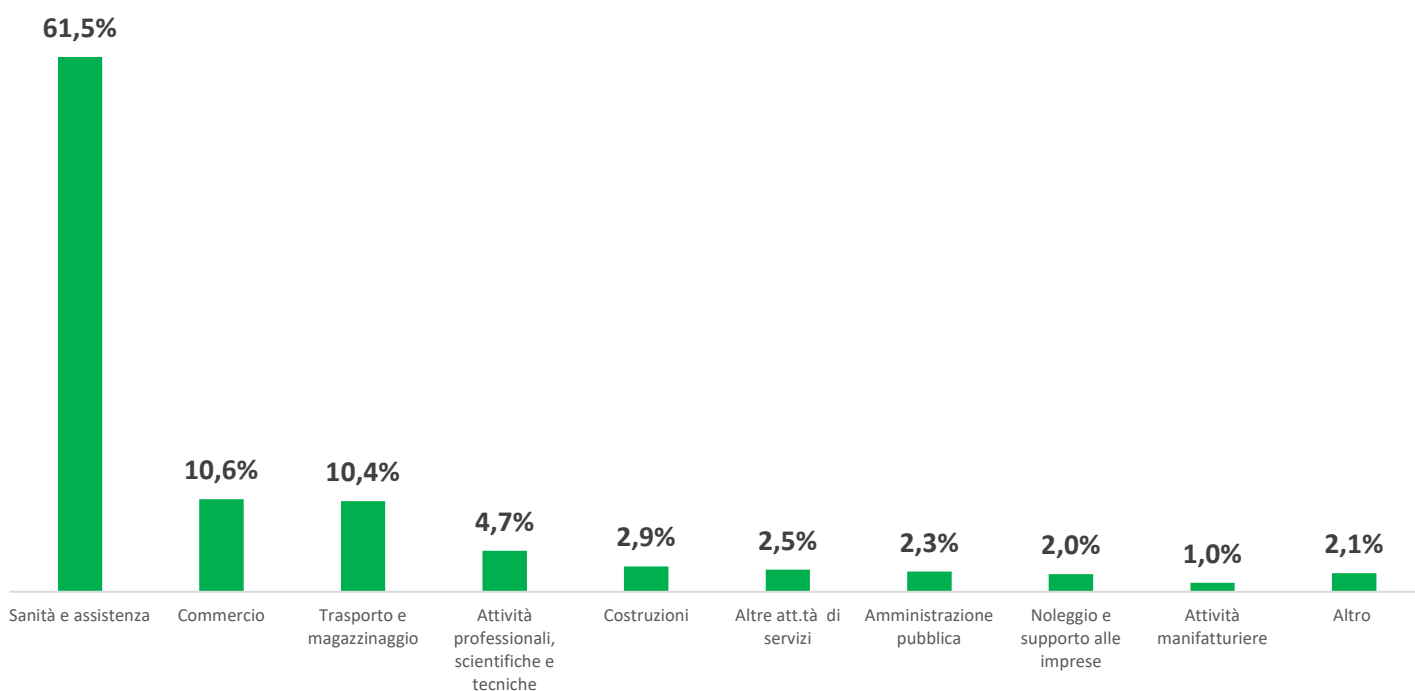
Classe di età/Genere



Provincia dell'evento



Industria e Servizi - principali settori Ateco (casi codificati)



Professioni (CP2011 casi codificati)

