

## REGIONE BASILICATA

## Denunce di infortunio sul lavoro da Covid-19 pervenute all'Inail

(periodo di accadimento gennaio 2020 – ottobre 2022)

	BASILICATA	ITALIA	% BASILICATA
<b>Denunce di infortunio sul lavoro da Covid-19</b>	<b>1.400</b>	<b>305.395</b>	<b>0,5%</b>
<i>di cui con esito mortale</i>	<b>3</b>	<b>886</b>	<b>0,3%</b>

Genere	MATERA	POTENZA	BASILICATA	%
Donne	170	649	819	58,5%
Uomini	130	451	581	41,5%
<b>Classe di età</b>				
fino a 34 anni	30	196	226	16,1%
da 35 a 49 anni	107	377	484	34,6%
da 50 a 64 anni	153	491	644	46,0%
oltre i 64 anni	10	36	46	3,3%
<b>Totale</b>	<b>300</b>	<b>1.100</b>	<b>1.400</b>	<b>100,0%</b>
<b>incidenza sul totale</b>	<b>21,4%</b>	<b>78,6%</b>	<b>100,0%</b>	
<b>Variazione % rispetto rilevazione precedente</b>	<b>1,0%</b>	<b>1,3%</b>	<b>1,2%</b>	

di cui con esito mortale	1	2	3

Nota: i dati dell'ultima rilevazione bimestrale aggiornano, integrano e in alcuni casi rettificano i dati elaborati precedentemente. La rilevazione delle denunce di infortunio da Covid-19 è per mese e luogo del contagio. L'analisi delle denunce di infortunio con esito mortale da Covid-19 è per mese di decesso dell'infortunato e luogo del contagio.

**Rispetto alla data di rilevazione del 31 agosto 2022**, le denunce di infortunio sul lavoro da Covid-19 sono aumentate di 17 casi (+1,2%, inferiore all'incremento nazionale pari al +2,9%), di cui 4 avvenuti a settembre e 4 a ottobre 2022, con i restanti casi distribuiti nei mesi precedenti. L'incremento ha interessato più intensamente, in termini sia assoluti che relativi, la provincia di Potenza.

**L'analisi nella regione** evidenzia che il 46,7% dei contagi è riconducibile al 2020, il 27,7% al 2021 e il 25,6% ai primi dieci mesi del 2022. Dopo il 2020 caratterizzato dalle ondate di marzo-aprile e di fine anno, il 2021 ha avuto, come per il dato nazionale, un andamento tendenzialmente decrescente, con minimi estivi e una ripresa del fenomeno a fine anno; il 2022, dopo la forte ripresa dei contagi a gennaio, ha mostrato un andamento altalenante con un crollo delle denunce da agosto.

**Gli eventi mortali dall'inizio della pandemia, sono 3.**

### Le professioni

- tra i tecnici della salute l'80% sono infermieri, seguono fisioterapisti (5%), ostetriche ed educatori professionali (ognuno incidente sulla categoria per circa il 4%) e assistenti sanitari (3%);
- tra le professioni qualificate nei servizi sanitari e sociali: tutti operatori socio sanitari;
- tra i medici oltre il 50% è composto da medici internisti, generici, cardiologi, radiologi e ortopedici;
- tra gli impiegati, soprattutto amministrativi;

- tra il personale non qualificato nei servizi di istruzione e sanitari: ausiliari ospedalieri e portantini;
- tra gli impiegati addetti agli sportelli e ai movimenti di denaro, principalmente i postali;
- tra gli impiegati addetti al controllo di documenti e allo smistamento e recapito della posta, ancora una volta postali;
- tra il personale non qualificato nei servizi di pulizia di uffici, alberghi, ristoranti, ecc., prevale personale dedicato alle pulizie di camere e di ospedali-ambulatori;
- tra i conducenti, più della metà guidano autoambulanze.

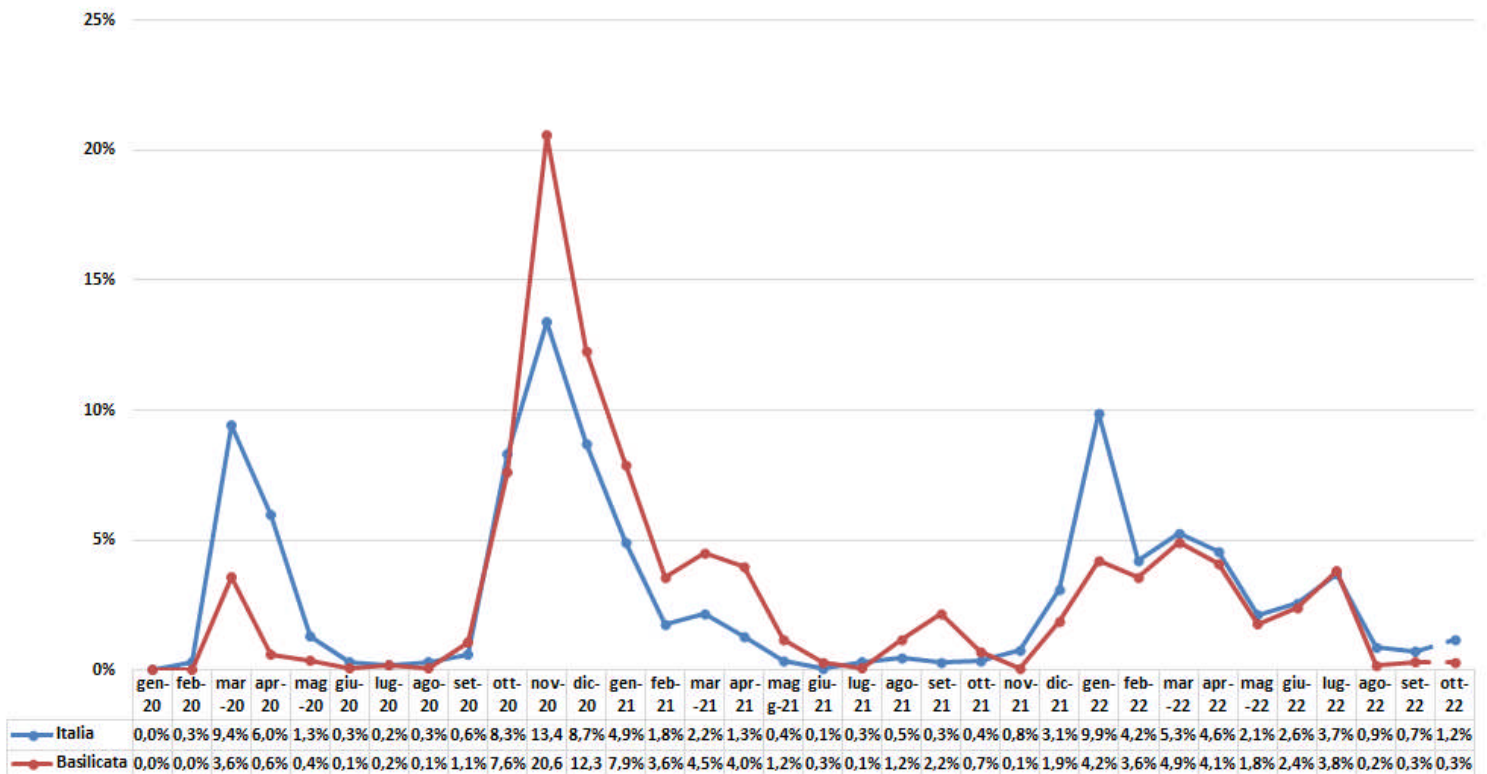
### L'attività economica

- la gestione Industria e servizi registra il 95,0% delle denunce, seguono la gestione per Conto dello Stato (3,3%) e l'Agricoltura (1,7%);
- il 68,3% delle denunce codificate per attività economica (Ateco) riguarda i settori della "Sanità e assistenza sociale" (53,9% delle denunce) e degli organi preposti alla sanità, come le Asl, dell'"Amministrazione pubblica" (14,4%);
- il "Trasporto e magazzinaggio" (più colpiti i lavoratori dei servizi postali e di corriere) incide per il 15,0%;
- le "Attività manifatturiere", settore ampio e articolato, incidono per il 2,9%;
- il "Noleggio e servizi alle imprese" (varie le professioni, anche di natura sanitaria) per il 2,8%.

## REGIONE BASILICATA

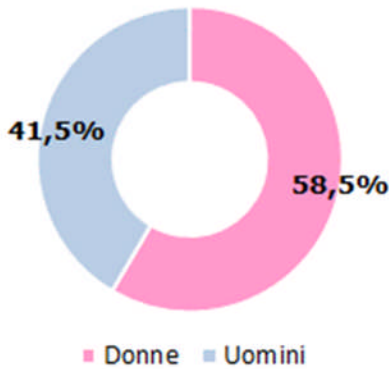
(Denunce in complesso: 1.400, periodo di accadimento gennaio 2020 – ottobre 2022)

Mese evento

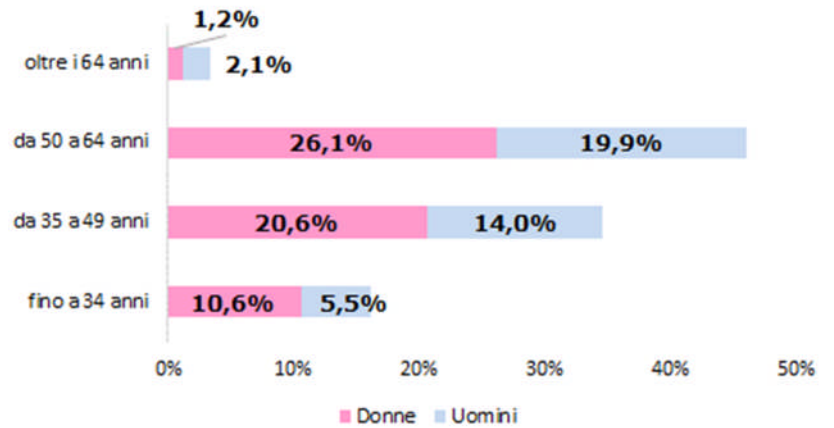


Nota: gli ultimi valori sono da intendersi provvisori e soggetti ad aumento nelle prossime rilevazioni per effetto del consolidamento, particolarmente influente sull'ultimo mese della serie.

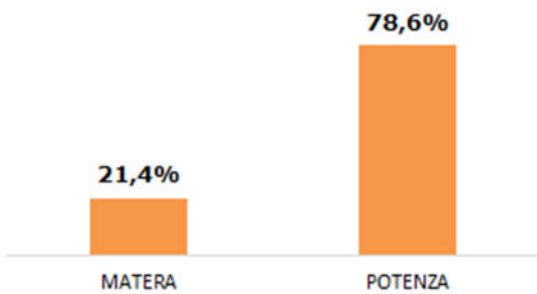
### Genere



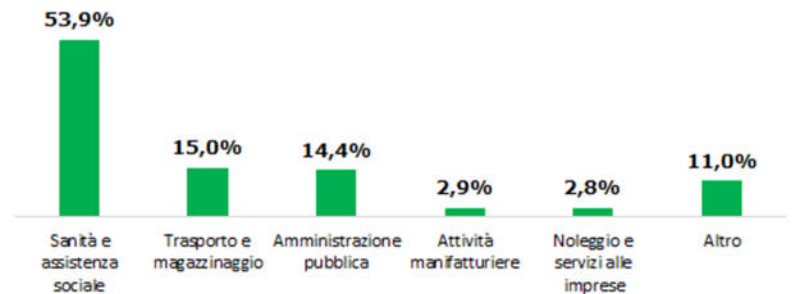
### Classe di età/Genere



### Provincia dell'evento



### Industria e Servizi - principali settori Ateco (casi codificati)



### Professioni (CP2011 casi codificati)

