

## REGIONE BASILICATA

## Denunce di infortunio sul lavoro da Covid-19 pervenute all'Inail

*(periodo di accadimento gennaio 2020 – 31 marzo 2021)*

	BASILICATA	ITALIA	% BASILICATA
<b>Denunce di infortunio sul lavoro da Covid-19</b>	<b>817</b>	<b>165.528</b>	<b>0,5%</b>
<i>di cui con esito mortale</i>	<i>1</i>	<i>551</i>	<i>0,2%</i>

Genere	MATERA	POTENZA	BASILICATA	%
Donne	91	392	483	59,1%
Uomini	73	261	334	40,9%
Classe di età				
fino a 34 anni	19	108	127	15,5%
da 35 a 49 anni	57	223	280	34,3%
da 50 a 64 anni	83	306	389	47,6%
oltre i 64 anni	5	16	21	2,6%
<b>Totale</b>	<b>164</b>	<b>653</b>	<b>817</b>	<b>100,0%</b>
<b>incidenza sul totale</b>	<b>20,1%</b>	<b>79,9%</b>	<b>100,0%</b>	
<b>Variazione % rispetto rilevazione mese precedente</b>	<b>7,9%</b>	<b>7,2%</b>	<b>7,4%</b>	

<b>di cui con esito mortale</b>	<b>1</b>	<b>-</b>	<b>1</b>
---------------------------------	----------	----------	----------

Nota: i dati al 31 marzo 2021 aggiornano, integrano e in alcuni casi rettificano i dati elaborati precedentemente. La rilevazione delle denunce di infortunio da Covid-19 è per mese e luogo del contagio. L'analisi delle denunce di infortunio con esito mortale da Covid-19 è per mese di decesso dell'infortunato e luogo del contagio.

- **Rispetto alla data di rilevazione del 28 febbraio 2021**, le denunce di infortunio sul lavoro da Covid-19 sono aumentate di 56 casi (+7,4%), di cui 31 avvenuti a marzo, 12 a febbraio e 5 a gennaio 2021, i restanti sono riconducibili a mesi precedenti. L'incremento, superiore a quello nazionale pari al +5,6%, ha interessato entrambe le province.
- **L'analisi nella regione per mese dell'evento** individua sempre novembre 2020 come il mese più critico per le denunce con il 34,6% degli 817 casi pervenuti dall'inizio dell'epidemia, seguito da dicembre e da gennaio 2021. L'andamento regionale dei contagi denunciati è analogo a quello nazionale ma ne differisce per intensità: inferiore alla media italiana in occasione della prima ondata, superiore nella seconda.
- **L'unico decesso nel periodo osservato** è avvenuto a dicembre scorso.

**Le professioni**

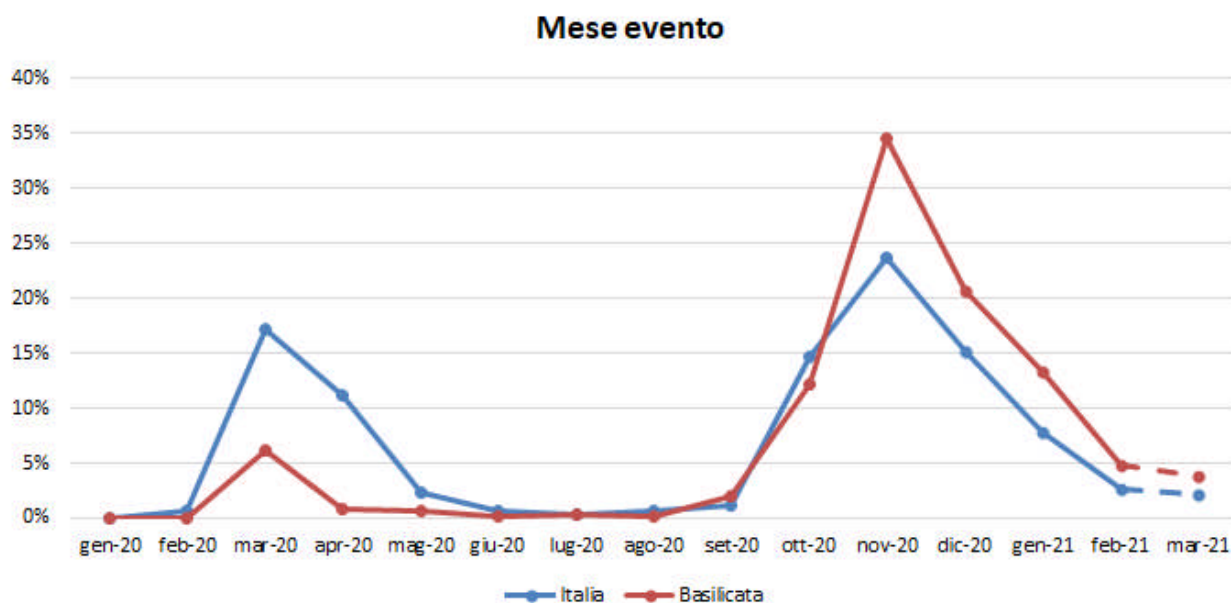
- tra i tecnici della salute l'84,0% sono infermieri, seguono fisioterapisti (4,7%), ostetriche (3,9%) e assistenti sanitari (3,1%);
- tra le professioni qualificate nei servizi sanitari e sociali: tutti operatori socio sanitari;
- tra il personale non qualificato nei servizi di istruzione e sanitari: ausiliari ospedalieri e portantini;
- tra i medici il 50% è composto da medici internisti, cardiologi, generici e geriatri;
- tra gli impiegati, soprattutto amministrativi;
- tra il personale non qualificato nei servizi di pulizia di uffici, alberghi, ristoranti, ecc., prevale personale dedicato alle pulizie di camere e di ospedali-ambulatori;
- tra i conducenti, prevalgono quelli di autoambulanze.

### L'attività economica

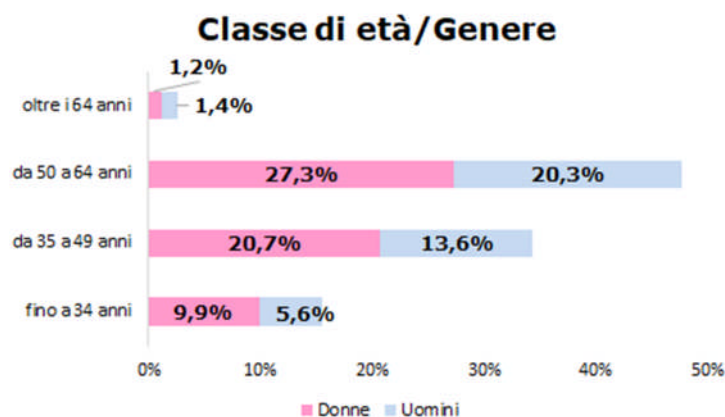
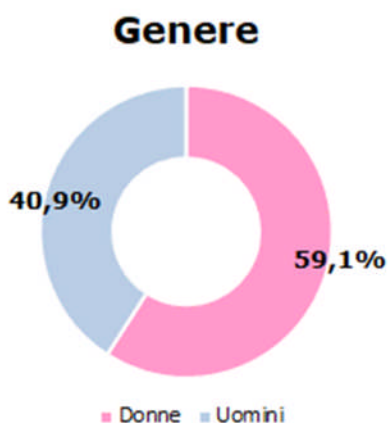
- la gestione Industria e servizi registra il 93,5% delle denunce, seguono la gestione per Conto dello Stato (4,2%) e l'Agricoltura (2,3%);
- il 67,3% delle denunce codificate per attività economica (Ateco) riguarda i settori della "Sanità e assistenza sociale" (52,1% delle denunce) e degli organi preposti alla sanità, come le Asl, dell'"Amministrazione pubblica" (15,2%);
- il "Noleggio e servizi alle imprese" (varie le professioni, anche di natura sanitaria) conta per l'8,0%;
- le "Attività manifatturiere", settore ampio e articolato, incidono per il 7,3%;
- il "Trasporto e magazzinaggio" (più colpiti i lavoratori dei servizi postali e di corriere) pesa per il 6,4%.

## REGIONE BASILICATA

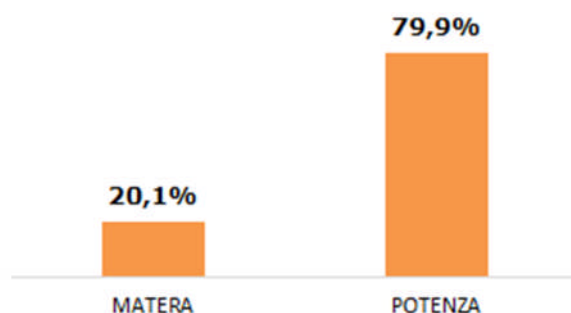
(Denunce in complesso: 817, periodo di accadimento gennaio 2020 – 31 marzo 2021)



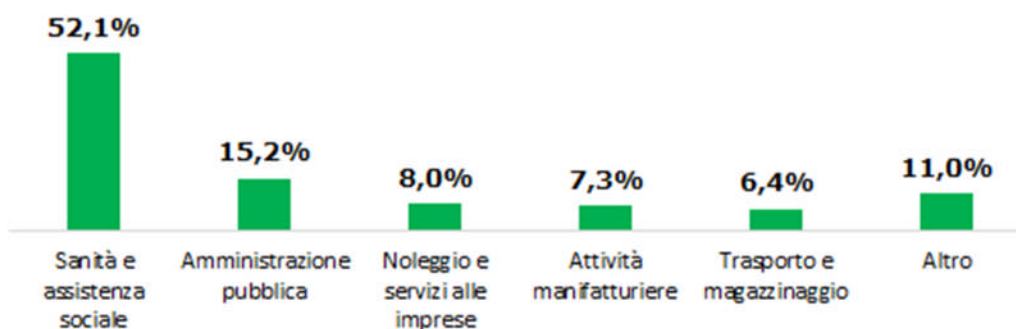
Nota: il valore di marzo 2021 è da intendersi provvisorio e soggetto ad aumentare nelle prossime rilevazioni per effetto del consolidamento particolarmente influente sull'ultimo mese della serie.



### Provincia dell'evento



### Industria e Servizi - principali settori Ateco (casi codificati)



### Professioni (CP2011 casi codificati)

