

REGIONE BASILICATA

Denunce di infortunio sul lavoro da Covid-19 pervenute all'Inail

(periodo di accadimento gennaio 2020 – 31 gennaio 2022)

	BASILICATA	ITALIA	% BASILICATA
Denunce di infortunio sul lavoro da Covid-19	1.082	211.390	0,5%
di cui con esito mortale	2	823	0,2%

Genere	MATERA	POTENZA	BASILICATA	%
Donne	137	491	628	58,0%
Uomini	113	341	454	42,0%
Classe di età				
fino a 34 anni	24	140	164	15,2%
da 35 a 49 anni	88	290	378	34,9%
da 50 a 64 anni	129	379	508	47,0%
oltre i 64 anni	9	23	32	2,9%
Totale	250	832	1.082	100,0%
incidenza sul totale	23,1%	76,9%	100,0%	
Variazione % rispetto rilevazione precedente	9,6%	5,4%	6,4%	

di cui con esito mortale	1	1	2
--------------------------	---	---	---

Nota: i dati al 31 gennaio 2022 aggiornano, integrano e in alcuni casi rettificano i dati elaborati precedentemente. La rilevazione delle denunce di infortunio da Covid-19 è per mese e luogo del contagio. L'analisi delle denunce di infortunio con esito mortale da Covid-19 è per mese di decesso dell'infortunato e luogo del contagio.

- **Rispetto alla data di rilevazione del 31 dicembre 2021**, le denunce di infortunio sul lavoro da Covid-19 sono aumentate di 65 casi (+6,4%, inferiore all'incremento nazionale pari al +10,6%) di cui 50 avvenuti a gennaio 2022 e 15 a dicembre scorso. L'incremento ha interessato più intensamente, in termini relativi, la provincia di Matera.
- **L'analisi nella regione** evidenzia che le 1.082 denunce pervenute dall'inizio della pandemia sono afferenti per il 60,0% al 2020, per il 35,4% al 2021 e per il 4,6% al primo mese del 2022. Circa la metà dei casi si concentra ancora nell'ultimo trimestre del 2020. Se il 2021 è caratterizzato, come per il dato nazionale, da un andamento tendenzialmente decrescente con minimi estivi e una ripresa del fenomeno a fine anno, il 2022 si apre accentuando sensibilmente tale incremento.
- **I decessi non registrano aumenti**: dei 2 decessi da inizio pandemia, uno si riferisce a dicembre 2020 e l'altro a marzo 2021.

Le professioni

- tra i tecnici della salute l'81% sono infermieri, seguono fisioterapisti, ostetriche ed educatori professionali (ognuno incidente sulla categoria per circa il 4%) e assistenti sanitari (3%);
- tra le professioni qualificate nei servizi sanitari e sociali: tutti operatori socio sanitari;
- tra il personale non qualificato nei servizi di istruzione e sanitari: ausiliari ospedalieri e portantini;
- tra i medici oltre il 50% è composto da medici internisti, cardiologi, generici, radiologi e ortopedici;
- tra gli impiegati, soprattutto amministrativi;

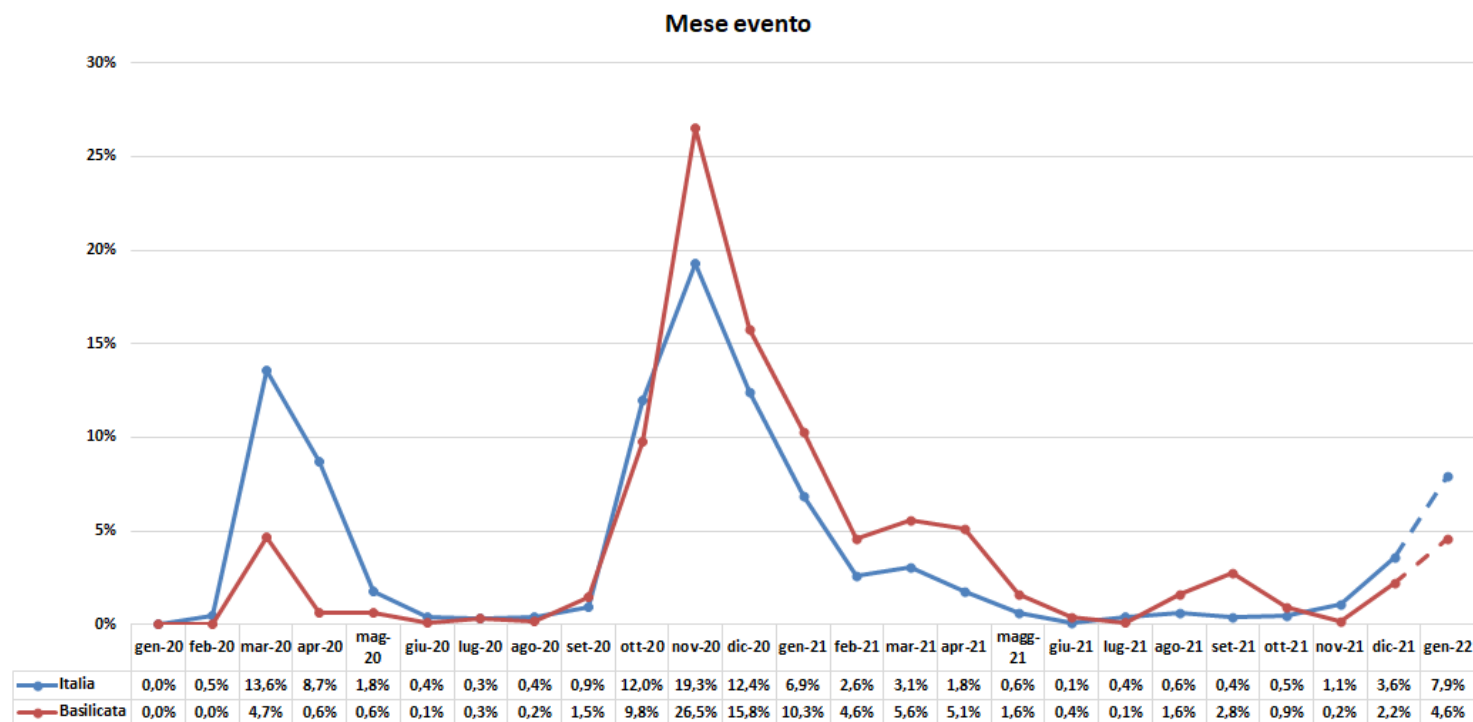
- tra il personale non qualificato nei servizi di pulizia di uffici, alberghi, ristoranti, ecc., prevale personale dedicato alle pulizie di camere e di ospedali-ambulatori;
- tra gli impiegati addetti agli sportelli e ai movimenti di denaro, principalmente i postali;
- tra i conducenti, più della metà guidano autoambulanze.

L'attività economica

- la gestione Industria e servizi registra il 94,0% delle denunce, seguono la gestione per Conto dello Stato (4,0%) e l'Agricoltura (2,0%);
- il 62,6% delle denunce codificate per attività economica (Ateco) riguarda i settori della "Sanità e assistenza sociale" (44,9% delle denunce) e degli organi preposti alla sanità, come le Asl, dell'"Amministrazione pubblica" (17,7%);
- il "Trasporto e magazzinaggio" (più colpiti i lavoratori dei servizi postali e di corriere) incide per il 9,6%;
- le "Attività manifatturiere", settore ampio e articolato, incidono per il 7,6%;
- il "Noleggio e servizi alle imprese" (varie le professioni, anche di natura sanitaria) per il 6,0%.

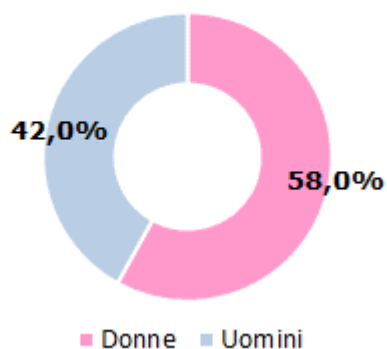
REGIONE BASILICATA

(Denunce in complesso: 1.082, periodo di accadimento gennaio 2020 – 31 gennaio 2022)

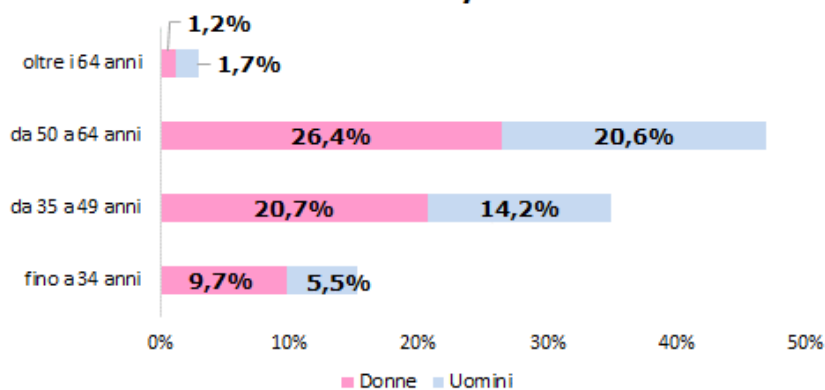


Nota: il valore di gennaio 2022 è da intendersi provvisorio e soggetto ad aumentare nelle prossime rilevazioni per effetto del consolidamento particolarmente influente sull'ultimo mese della serie.

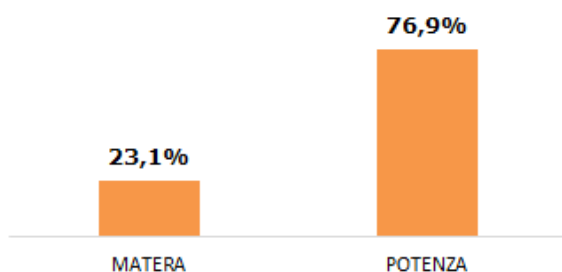
Genere



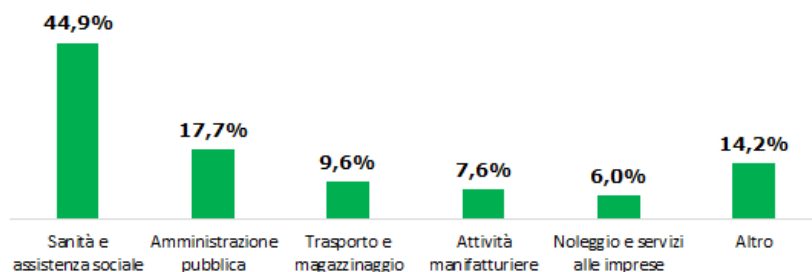
Classe di età/Genere



Provincia dell'evento



Industria e Servizi - principali settori Ateco (casi codificati)



Professioni (CP2011 casi codificati)

