

## REGIONE BASILICATA

## Denunce di infortunio sul lavoro da Covid-19 pervenute all'Inail

(periodo di accadimento gennaio 2020 – 31 gennaio 2021)

	BASILICATA	ITALIA	% BASILICATA
Denunce di infortunio sul lavoro da Covid-19	710	147.875	0,5%
di cui con esito mortale	1	461	0,2%

Genere	MATERA	POTENZA	BASILICATA	%
Donne	84	342	426	60,0%
Uomini	64	220	284	40,0%
Classe di età				
fino a 34 anni	16	91	107	15,1%
da 35 a 49 anni	53	195	248	34,9%
da 50 a 64 anni	75	264	339	47,7%
oltre i 64 anni	4	12	16	2,3%
<b>Totale</b>	<b>148</b>	<b>562</b>	<b>710</b>	<b>100,0%</b>
incidenza sul totale	20,8%	79,2%	100,0%	
Variazione % rispetto rilevazione mese precedente	17,5%	28,9%	26,3%	

di cui con esito mortale	1	-	1
--------------------------	---	---	---

Nota: i dati al 31 gennaio 2021 aggiornano, integrano e in alcuni casi rettificano i dati elaborati precedentemente. La rilevazione delle denunce di infortunio da Covid-19 è per mese e luogo di accadimento degli infortuni. L'analisi delle denunce di infortunio con esito mortale da Covid-19 è per mese di decesso dell'infortunato e luogo del contagio.

- **Rispetto alla data di rilevazione del 31 dicembre 2020**, le denunce di infortunio sul lavoro da Covid-19 sono aumentate di 148 casi (+26,3%), di cui 95 avvenuti a gennaio 2021, 48 a dicembre scorso e i restanti riconducibili a mesi precedenti. Il sensibile aumento ha interessato entrambe le province, ma in particolare quella di Potenza.
- **L'analisi nella regione per mese dell'evento** individua novembre 2020 come il mese più critico per le denunce, concentrando il 39% dei 710 casi pervenuti dall'inizio dell'epidemia, seguito da dicembre e da gennaio 2021. L'andamento regionale dei contagi denunciati è analogo a quello nazionale ma ne differisce per intensità: inferiore alla media italiana in occasione della prima ondata, superiore nella seconda.
- **L'unico decesso nel periodo osservato** è avvenuto a novembre.

**Le professioni**

- tra i tecnici della salute l'83,7% sono infermieri, seguono fisioterapisti (5,2%) e assistenti sanitari (3,4%);
- tra il personale non qualificato nei servizi di istruzione e sanitari: ausiliari ospedalieri e portantini;
- tra le professioni qualificate nei servizi sanitari e sociali: tutti operatori socio sanitari;
- tra i medici quasi il 50% è composto da medici internisti, cardiologi, generici e geriatri;
- tra gli impiegati, soprattutto amministrativi;
- tra il personale non qualificato nei servizi di pulizia di uffici, alberghi, ristoranti, ecc., in particolare personale dedicato alle camere e degli ospedali-ambulatori;
- tra i conducenti, prevalgono quelli di autoambulanze.

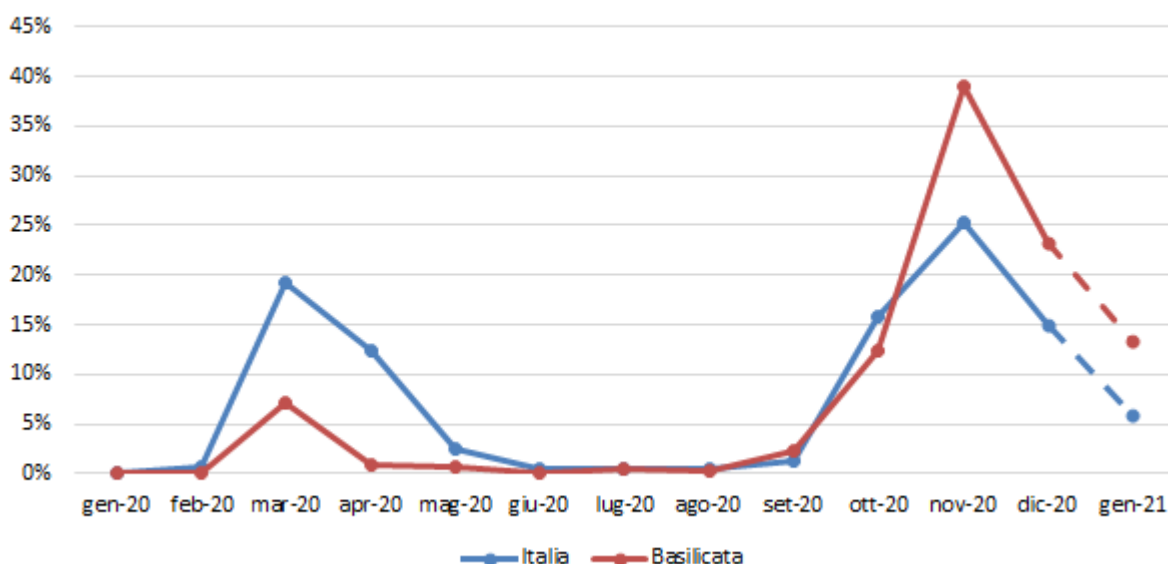
### L'attività economica

- la gestione Industria e servizi registra il 93,8% delle denunce, seguono la gestione per Conto dello Stato (3,8%) e l'Agricoltura (2,4%);
- il 71,8% delle denunce codificate per attività economica (Ateco) riguarda i settori della "Sanità e assistenza sociale" (54,5% delle denunce) e degli organi preposti alla sanità, come le Asl, dell'"Amministrazione pubblica" (17,3%);
- le "Attività manifatturiere", settore ampio e articolato, contano per il 7,1%;
- il "Noleggio e servizi alle imprese" (varie le professioni, anche di natura sanitaria) e il "Trasporto e magazzinaggio" (più colpiti i lavoratori dei servizi postali e di corriere), incidono rispettivamente per il 6,7% e 6,2%.

## REGIONE BASILICATA

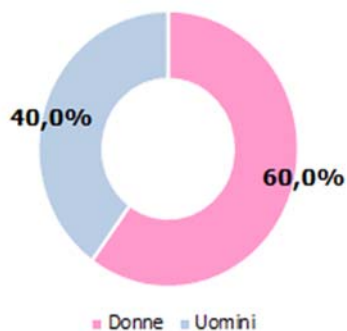
(Denunce in complesso: 710, periodo di accadimento gennaio 2020 – 31 gennaio 2020)

### Mese evento

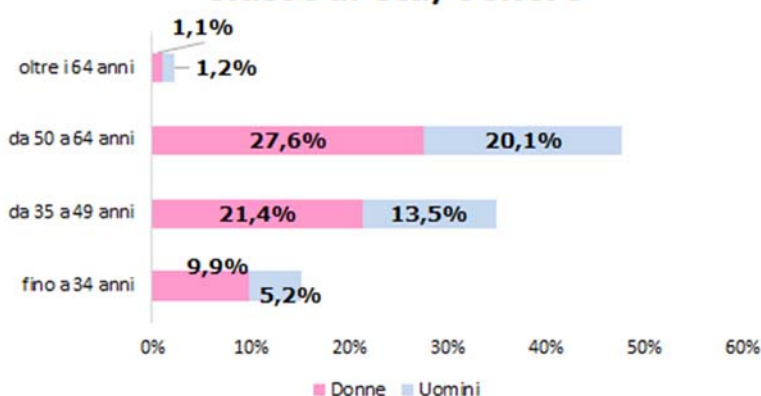


Nota: il valore di gennaio 2021 è da intendersi provvisorio e soggetto ad aumentare nelle prossime rilevazioni per effetto del consolidamento particolarmente influente sull'ultimo mese della serie.

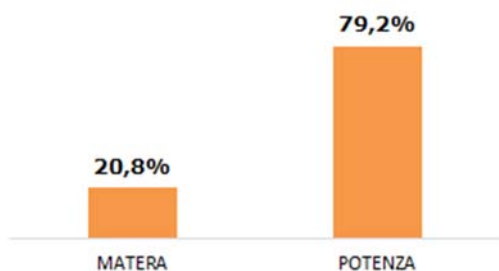
### Genere



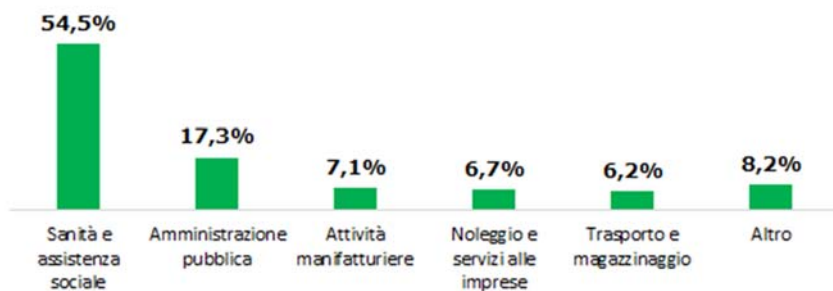
### Classe di età/Genere



### Provincia dell'evento



### Industria e Servizi - principali settori Ateco (casi codificati)



### Professioni (CP2011 casi codificati)

