

REGIONE BASILICATA

Denunce di infortunio sul lavoro da Covid-19 pervenute all'Inail

(periodo di accadimento gennaio 2020 – giugno 2022)

	BASILICATA	ITALIA	% BASILICATA
Denunce di infortunio sul lavoro da Covid-19	1.303	278.431	0,5%
di cui con esito mortale	4	877	0,5%

Genere	MATERA	POTENZA	BASILICATA	%
Donne	166	601	767	58,9%
Uomini	125	411	536	41,1%
Classe di età				
fino a 34 anni	29	176	205	15,7%
da 35 a 49 anni	104	351	455	34,9%
da 50 a 64 anni	148	452	600	46,0%
oltre i 64 anni	10	33	43	3,4%
Totale	291	1.012	1.303	100,0%
incidenza sul totale	22,3%	77,7%	100,0%	
Variazione % rispetto rilevazione precedente	4,3%	4,8%	4,7%	

di cui con esito mortale	1	3	4
--------------------------	---	---	---

Nota: i dati dell'ultima rilevazione aggiornano, integrano e in alcuni casi rettificano i dati elaborati precedentemente. La rilevazione delle denunce di infortunio da Covid-19 è per mese e luogo del contagio. L'analisi delle denunce di infortunio con esito mortale da Covid-19 è per mese di decesso dell'infortunato e luogo del contagio.

Rispetto alla data di rilevazione del 30 aprile 2022 (data dalla quale la scheda nazionale/regionale viene pubblicata con cadenza bimestrale), le denunce di infortunio sul lavoro da Covid-19 sono aumentate di 58 casi (+4,7%, inferiore all'incremento nazionale pari al +6,8%) di cui 11 avvenuti a giugno, 20 a maggio e 17 ad aprile 2022 con i restanti distribuiti nei mesi precedenti. L'incremento ha interessato più intensamente, in termini sia assoluti che relativi, la provincia di Potenza.

L'analisi nella regione evidenzia che il 50,0% dei contagi è riconducibile al 2020, il 29,8% al 2021 e il 20,2% al primo semestre del 2022. Dopo il 2020 caratterizzato dalle ondate di marzo-aprile e di fine anno, il 2021 ha avuto, come per il dato nazionale, un andamento tendenzialmente decrescente, con minimi estivi e una ripresa del fenomeno a fine anno; il 2022 si apre con una ripresa dei contagi a gennaio e marzo, non confermata nei mesi successivi.

Gli eventi mortali non sono aumentati rispetto alla precedente rilevazione: ancora 4 i decessi da inizio pandemia.

Le professioni

- tra i tecnici della salute l'80% sono infermieri, seguono fisioterapisti (5%), ostetriche ed educatori professionali (ognuno incidente sulla categoria per circa il 4%) e assistenti sanitari (3%);
- tra le professioni qualificate nei servizi sanitari e sociali: tutti operatori socio sanitari;
- tra i medici oltre il 50% è composto da medici internisti, cardiologi, generici, radiologi e ortopedici;

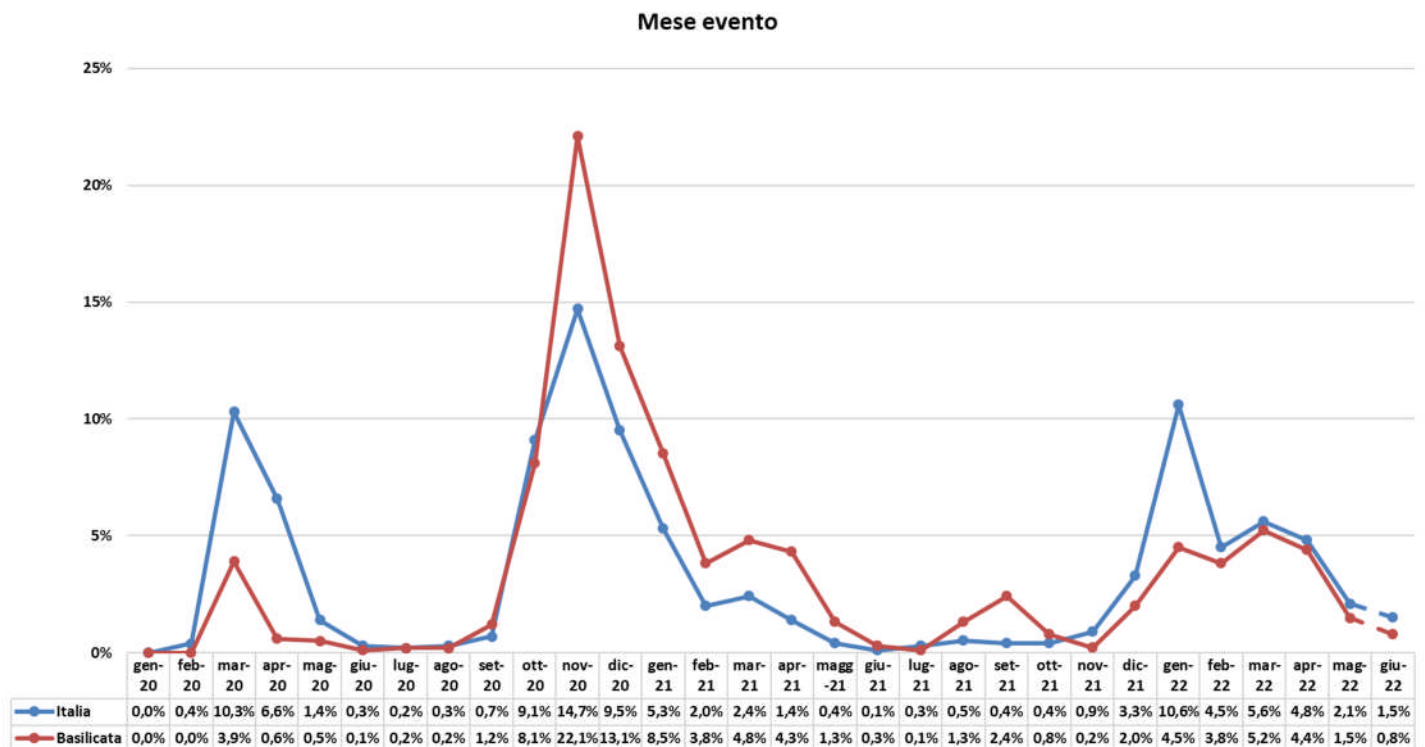
- tra il personale non qualificato nei servizi di istruzione e sanitari: ausiliari ospedalieri e portantini;
- tra gli impiegati, soprattutto amministrativi;
- tra gli impiegati addetti agli sportelli e ai movimenti di denaro, principalmente i postali;
- tra gli impiegati addetti al controllo di documenti e allo smistamento e recapito della posta, ancora una volta postali;
- tra il personale non qualificato nei servizi di pulizia di uffici, alberghi, ristoranti, ecc., prevale personale dedicato alle pulizie di camere e di ospedali-ambulatori;
- tra i conducenti, più della metà guidano autoambulanze.

L'attività economica

- la gestione Industria e servizi registra il 94,7% delle denunce, seguono la gestione per Conto dello Stato (3,5%) e l'Agricoltura (1,8%);
- il 71,4% delle denunce codificate per attività economica (Ateco) riguarda i settori della "Sanità e assistenza sociale" (56,1% delle denunce) e degli organi preposti alla sanità, come le Asl, dell'"Amministrazione pubblica" (14,7%);
- il "Trasporto e magazzinaggio" (più colpiti i lavoratori dei servizi postali e di corriere) incide per il 11,1%;
- il "Noleggio e servizi alle imprese" (varie le professioni, anche di natura sanitaria) per il 3,0%;
- le "Attività manifatturiere", settore ampio e articolato, incidono per il 2,9%.

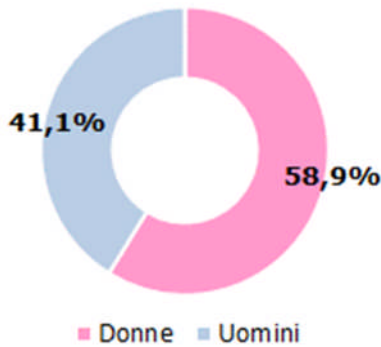
REGIONE BASILICATA

(Denunce in complesso: 1.303, periodo di accadimento gennaio 2020 – giugno 2022)

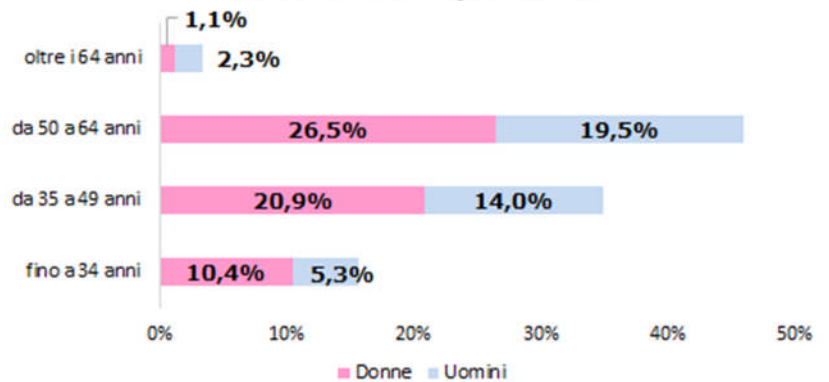


Nota: gli ultimi valori sono da intendersi provvisori e soggetti ad aumento nelle prossime rilevazioni per effetto del consolidamento, particolarmente influente sull'ultimo mese della serie.

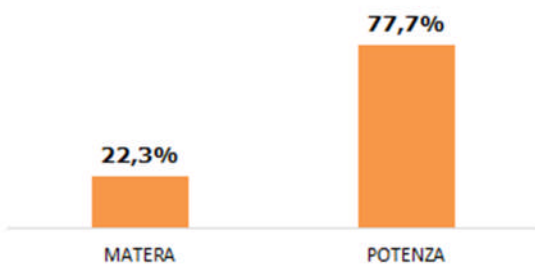
Genere



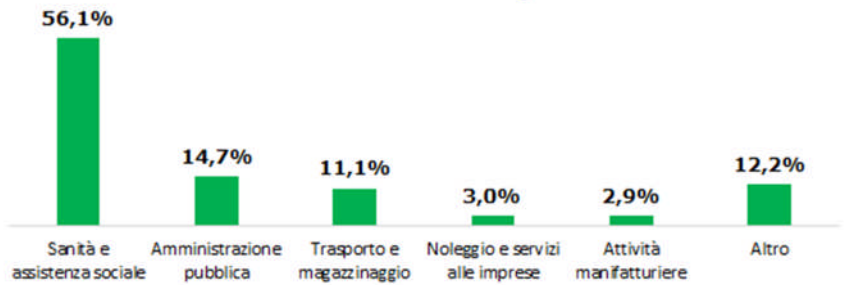
Classe di età/Genere



Provincia dell'evento



Industria e Servizi - principali settori Ateco (casi codificati)



Professioni (CP2011 casi codificati)

