

REGIONE ABRUZZO
Denunce di infortunio sul lavoro da Covid-19 pervenute all'Inail
(periodo di accadimento gennaio 2020 – 31 marzo 2021)

	ABRUZZO	ITALIA	% ABRUZZO
Denunce di infortunio sul lavoro da Covid-19	2.730	165.528	1,6%
di cui con esito mortale	19	551	3,4%

Genere	CHIETI	L'AQUILA	PESCARA	TERAMO	ABRUZZO	%
Donne	560	444	466	368	1.838	67,3%
Uomini	264	176	269	183	892	32,7%
Classe di età						
fino a 34 anni	145	86	127	133	491	18,0%
da 35 a 49 anni	324	228	283	211	1.046	38,3%
da 50 a 64 anni	335	288	300	199	1.122	41,1%
oltre i 64 anni	20	18	25	8	71	2,6%
Totale	824	620	735	551	2.730	100,0%
Incidenza sul totale	30,2%	22,7%	26,9%	20,2%	100,0%	
Variazione % rispetto rilevazione mese precedente	9,7%	9,7%	6,8%	6,2%	8,2%	

di cui con esito mortale	5	2	9	3	19
---------------------------------	----------	----------	----------	----------	-----------

Nota: i dati al 31 marzo 2021 aggiornano, integrano e in alcuni casi rettificano i dati elaborati precedentemente. La rilevazione delle denunce di infortunio da Covid-19 è per mese e luogo del contagio. L'analisi delle denunce di infortunio con esito mortale da Covid-19 è per mese di decesso dell'infortunato e luogo del contagio.

Rispetto alla data di rilevazione del 28 febbraio 2021 le denunce di infortunio sul lavoro da Covid-19 sono aumentate di 207 casi (+8,2%), di cui 91 avvenuti a marzo, 50 a febbraio e 15 a gennaio 2021, i restanti riconducibili ai mesi precedenti. L'aumento ha riguardato tutte le province, ma più intensamente in termini relativi quella di Chieti e L'Aquila.

- **L'analisi nella regione per mese dell'evento** individua novembre 2020 come il mese più critico per le denunce, concentrando il 26,2% dei 2.730 casi pervenuti dall'inizio dell'epidemia, seguito da ottobre e dicembre. L'andamento regionale dei contagi denunciati è analogo a quello nazionale ma ne differisce per intensità: inferiore alla media italiana in occasione della prima ondata, superiore nella seconda (dicembre escluso).
- **Gli eventi mortali si sono incrementati di tre casi.**

Le professioni

- tra i tecnici della salute l'85% sono infermieri;
- tra le professioni qualificate nei servizi sanitari e sociali, le denunce sono quasi tutte afferenti a operatori socio sanitari;
- tra il personale non qualificato nei servizi di istruzione e sanitari, il 54% sono portantini e il 37% ausiliari ospedalieri;
- tra gli impiegati addetti alla segreteria e agli affari generali, il 73% lavora negli uffici amministrativi e il 27% in quelli di segreteria.

L'attività economica

- la gestione Industria e servizi registra il 96,0% delle denunce, seguita dalla gestione per Conto dello Stato (3,4%) e dall'Agricoltura (0,6%);
- il 74,2% delle denunce codificate per attività economica (Ateco) riguarda il settore "Sanità e assistenza sociale": ospedali, case di cura e di riposo incidono per circa l'87%;
- il settore "Noleggio e servizi alle imprese" registra il 10,6% delle denunce codificate, di cui il 59% proviene dall'attività di "Ricerca, selezione, fornitura di personale" con lavoratori interinali "prestati" a svariate attività e professionalità (principalmente di natura sanitaria e sociale) ed il 28% dall'attività di "Servizi per edifici e paesaggio", prevalentemente attività di pulizia e disinfestazione;
- il settore "Attività professionali, scientifiche e tecniche registra il 2,3%, di cui i due terzi riguardano le attività di intermediazione aziendale;
- il 2,3% ha coinvolto le "Altre attività dei servizi", circa 3 casi su quattro riguardano i servizi alla persona, uno su quattro le organizzazioni associative, il 4% le riparazioni di computer e di apparecchiature per le comunicazioni;
- l'1,8% il settore dei "Trasporti e magazzinaggio", per oltre la metà riguarda i trasporti terrestri, oltre un terzo i servizi postali e attività di corriere e il 7% il magazzinaggio e custodia;
- l'1,7% il comparto manifatturiero, in particolare quello alimentare (un terzo dei casi) e dei metalli (27%).

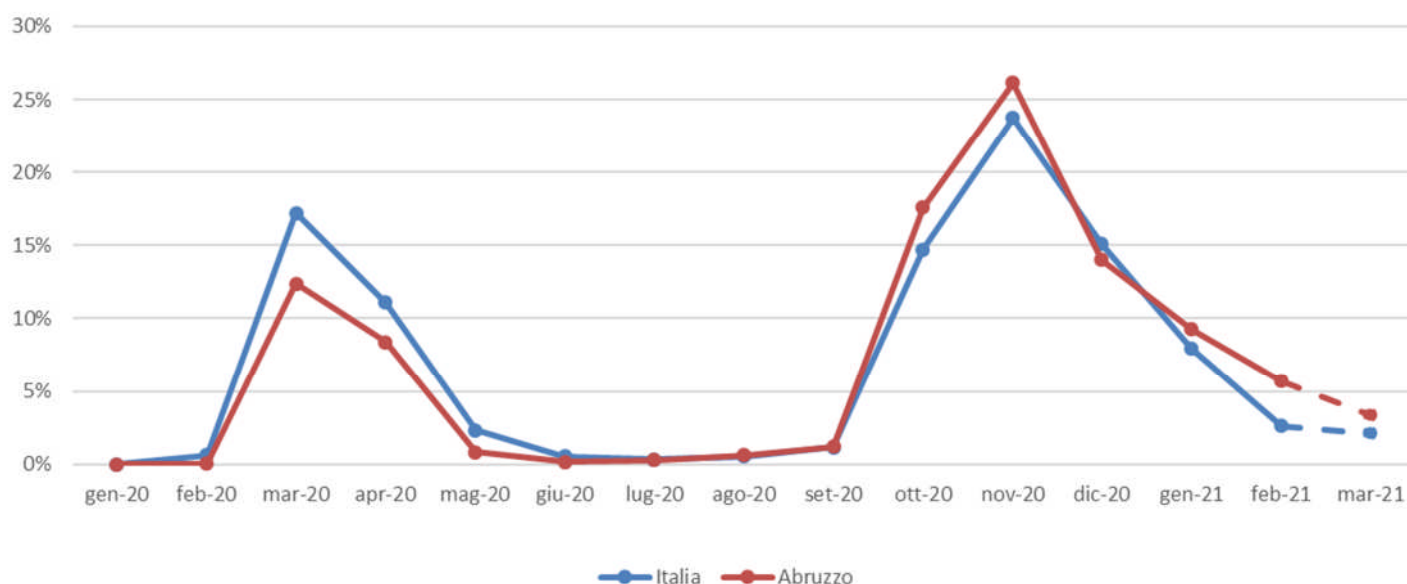
I decessi

I decessi riguardano prevalentemente il personale sanitario (medici, infermieri, operatori sanitari) e amministrativo (impiegati addetti alla segreteria e agli affari generali).

REGIONE ABRUZZO

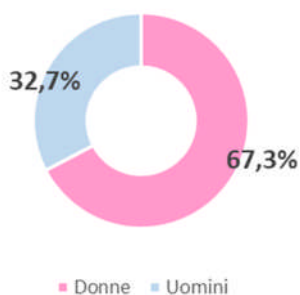
(Denunce in complesso: 2.730, periodo di accadimento gennaio 2020 – 31 marzo 2021)

Mese evento

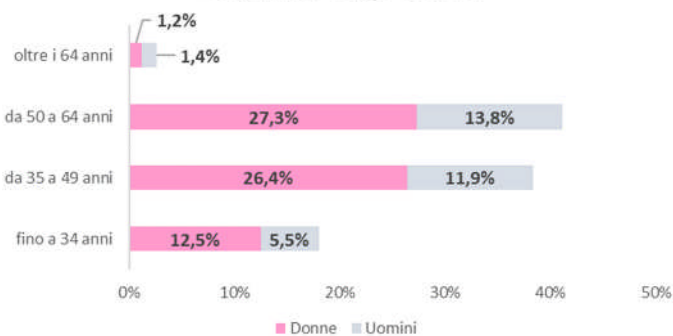


Nota: il valore di marzo 2021 è da intendersi provvisorio e soggetto ad aumentare nelle prossime rilevazioni per effetto del consolidamento particolarmente influente sull'ultimo mese della serie.

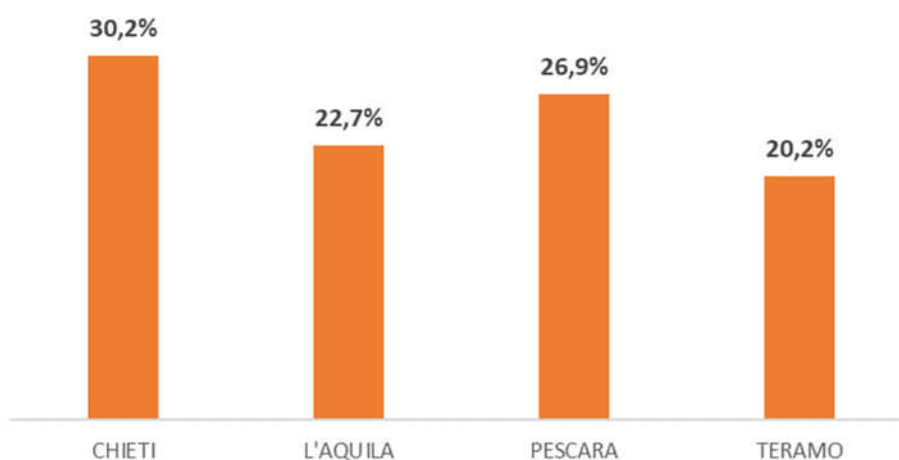
Genere



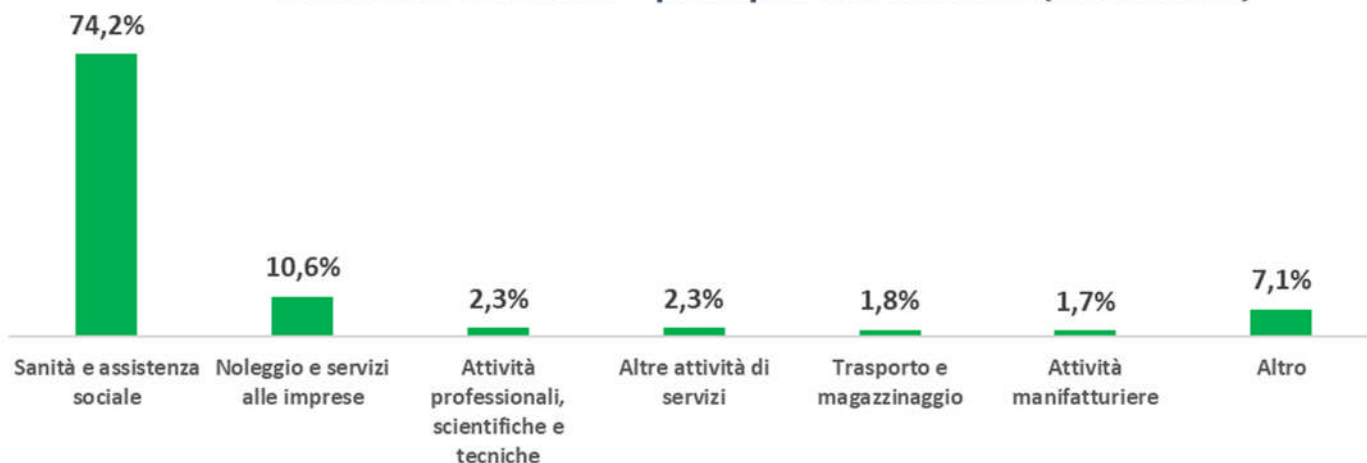
Classe di età/Genere



Provincia dell'evento



Industria e Servizi - principali settori Ateco (casi codificati)



Professioni (CP2011 casi codificati)

