

REGIONE ABRUZZO

Denunce di infortunio sul lavoro da Covid-19 pervenute all'Inail

(periodo di accadimento gennaio 2020 – 31 gennaio 2022)

	ABRUZZO	ITALIA	% ABRUZZO
Denunce di infortunio sul lavoro da Covid-19	3.663	211.390	1,7%
di cui con esito mortale	30	823	3,6%

Genere	CHIETI	L'AQUILA	PESCARA	TERAMO	ABRUZZO	%
Donne	715	572	581	570	2.438	66,6%
Uomini	371	240	328	286	1.225	33,4%
Classe di età						
fino a 34 anni	202	107	165	198	672	18,3%
da 35 a 49 anni	426	300	358	340	1.424	38,9%
da 50 a 64 anni	426	382	359	304	1.471	40,2%
oltre i 64 anni	32	23	27	14	96	2,6%
Totale	1.086	812	909	856	3.663	100,0%
Incidenza sul totale	29,6%	22,2%	24,8%	23,4%	100,0%	
Variazione % rispetto rilevazione precedente	15,8%	10,3%	15,4%	28,9%	17,2%	

di cui con esito mortale	7	3	15	5	30
--------------------------	---	---	----	---	----

Nota: i dati al 31 gennaio 2022 aggiornano, integrano e in alcuni casi rettificano i dati elaborati precedentemente. La rilevazione delle denunce di infortunio da Covid-19 è per mese e luogo del contagio. L'analisi delle denunce di infortunio con esito mortale da Covid-19 è per mese di decesso dell'infortunato e luogo del contagio.

- **Rispetto alla data di rilevazione del 31 dicembre 2021** le denunce di infortunio sul lavoro da Covid-19 sono aumentate di 537 casi (+17,2%, superiore al +10,6% nazionale), di cui 500 avvenuti a gennaio 2022, 32 a dicembre e 5 a novembre 2021. L'aumento ha riguardato tutte le province, ma più intensamente in termini relativi Teramo e Chieti.
- **L'analisi nella regione** evidenzia che la maggior parte dei contagi sono riconducibili all'anno 2020 (62,8% del totale), il 23,6% al 2021 e il 13,6% al 2022. Oltre la metà dei contagi professionali (52,1%) si concentra nel quadrimestre ottobre 2020-dicembre 2021. Il 2021 è caratterizzato, sia a livello regionale che nazionale, da un andamento tendenzialmente decrescente con minimi estivi e una ripresa del fenomeno a fine anno. Il 2022 si apre accentuando sensibilmente tale incremento.
- **Gli eventi mortali non si sono incrementati**; dei 30 casi complessivi, 15 si riferiscono al 2020 e 15 al 2021.

Le professioni

- tra i tecnici della salute, l'85% sono infermieri;
- tra le professioni qualificate nei servizi sanitari e sociali, le denunce sono quasi tutte afferenti a operatori socio sanitari;
- tra il personale non qualificato nei servizi di istruzione e sanitari, oltre la metà sono portantini, il

34% ausiliari ospedalieri e il 10% bidelli;

- tra gli impiegati addetti alla segreteria e agli affari generali, tre quarti lavora negli uffici amministrativi e un quarto in quelli di segreteria.

L'attività economica

- la gestione Industria e servizi registra il 95,6% delle denunce, seguita dalla gestione per Conto dello Stato (3,7%), dall'Agricoltura (0,5%) e Navigazione (0,2%);

- il 71,7% delle denunce codificate per attività economica (Ateco) riguarda il settore "Sanità e assistenza sociale": ospedali, case di cura e di riposo incidono per circa l'89%;

- il settore "Noleggio e servizi alle imprese" registra il 9,7% delle denunce codificate, di cui il 55% proviene dall'attività di "Ricerca, selezione, fornitura di personale" con lavoratori interinali "prestati" a svariate attività e professionalità (principalmente di natura sanitaria e sociale) ed il 27% dall'attività di "Servizi per edifici e paesaggio", prevalentemente attività di pulizia e disinfestazione;

- il 4,7% il settore dei "Trasporti e magazzinaggio", il 23% riguarda i trasporti terrestri, il 75% i servizi postali e attività di corriere e il 2% il magazzinaggio e custodia;

- il 2,2% ha coinvolto le "Altre attività dei servizi", oltre 2 casi su 3 riguardano i servizi alla persona, uno su quattro le organizzazioni associative, il 3% le riparazioni di computer e di apparecchiature per le comunicazioni;

- il 2,0% il comparto manifatturiero, in particolare quello alimentare (42% dei casi) e dei metalli (18%);

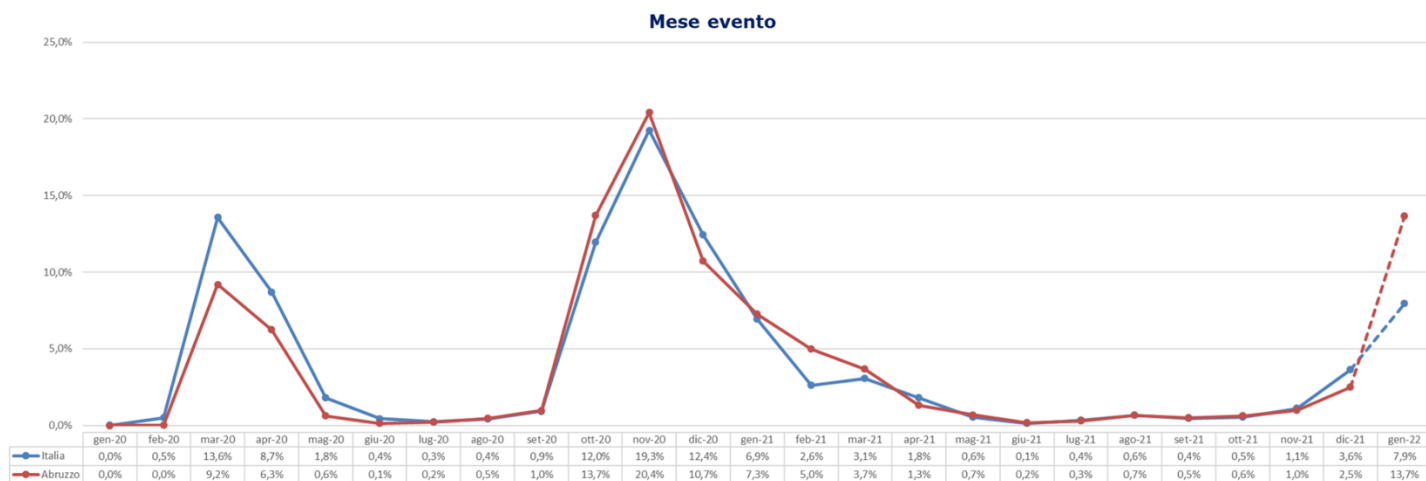
- l'1,9% gli organi preposti alla sanità, come le Asl dell'"Amministrazione pubblica".

I decessi

I decessi riguardano prevalentemente il personale sanitario (medici, infermieri, operatori sanitari) e amministrativo (impiegati addetti alla segreteria e agli affari generali).

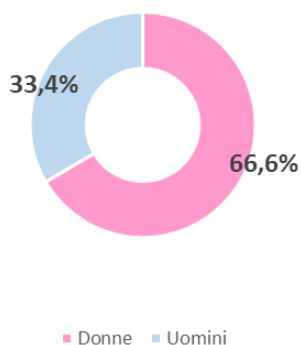
REGIONE ABRUZZO

(Denunce in complesso: 3.663, periodo di accadimento gennaio 2020 – 31 gennaio 2022)

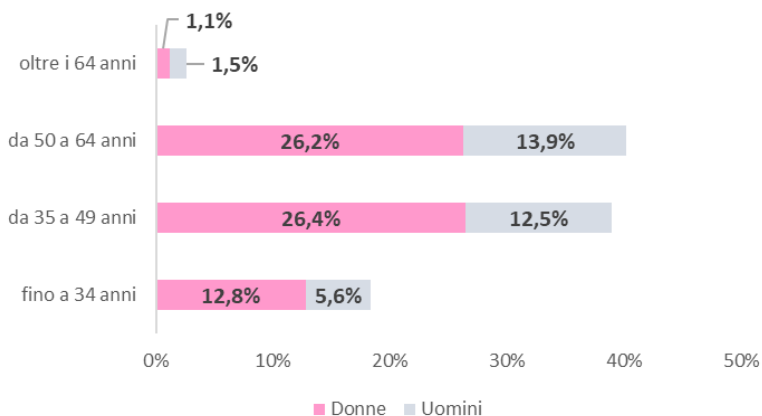


Nota: il valore di gennaio 2022 è da intendersi provvisorio e soggetto ad aumentare nelle prossime rilevazioni per effetto del consolidamento particolarmente influente sull'ultimo mese della serie.

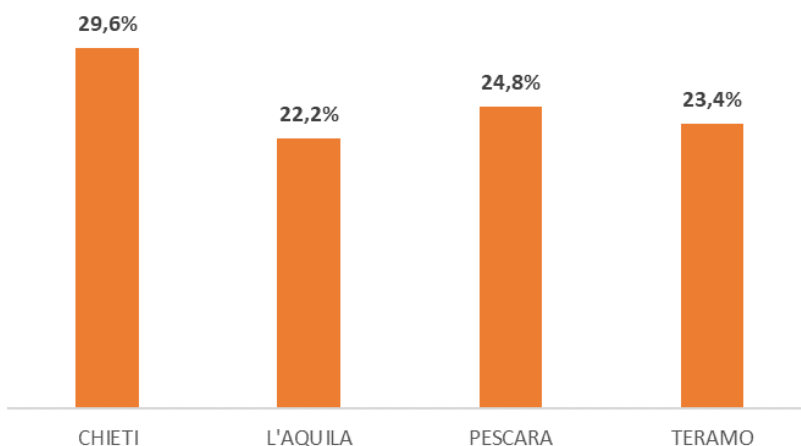
Genere



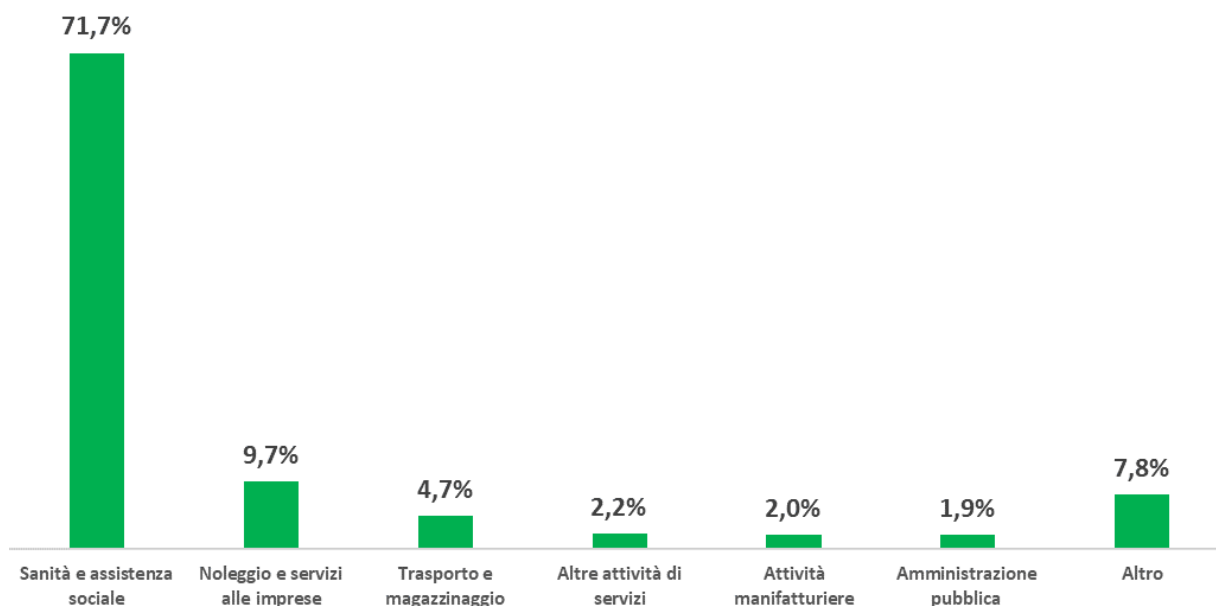
Classe di età/Genere



Provincia dell'evento



Industria e Servizi - principali settori Ateco (casi codificati)



Professioni (CP2011 casi codificati)
