

REGIONE ABRUZZO

Denunce di infortunio sul lavoro da Covid-19 pervenute all'Inail

(periodo di accadimento gennaio 2020 – 30 settembre 2021)

	ABRUZZO	ITALIA	% ABRUZZO
Denunce di infortunio sul lavoro da Covid-19	2.980	181.636	1,6%
di cui con esito mortale	26	762	3,4%

Genere	CHIETI	L'AQUILA	PESCARA	TERAMO	ABRUZZO	%
Donne	598	489	488	410	1.985	66,6%
Uomini	290	211	291	203	995	33,4%
Classe di età						
fino a 34 anni	159	96	144	141	540	18,1%
da 35 a 49 anni	346	248	291	235	1.120	37,6%
da 50 a 64 anni	361	334	318	229	1.242	41,7%
oltre i 64 anni	22	22	26	8	78	2,6%
Totale	888	700	779	613	2.980	100,0%
Incidenza sul totale	29,8%	23,5%	26,1%	20,6%	100,0%	
Variazione % rispetto rilevazione precedente	0,1%	0,7%	0,3%	2,3%	0,7%	

di cui con esito mortale	6	3	13	4	26
--------------------------	---	---	----	---	----

Nota: i dati al 30 settembre 2021 aggiornano, integrano e in alcuni casi rettificano i dati elaborati precedentemente. La rilevazione delle denunce di infortunio da Covid-19 è per mese e luogo del contagio. L'analisi delle denunce di infortunio con esito mortale da Covid-19 è per mese di decesso dell'infortunato e luogo del contagio.

- **Rispetto alla data di rilevazione del 31 agosto 2021** le denunce di infortunio sul lavoro da Covid-19 sono aumentate di 22 casi (+0,7%, inferiore al +0,9% nazionale), di cui 12 avvenuti a settembre e 2 ad agosto, con i restanti casi riconducibili ai mesi precedenti. L'aumento ha riguardato tutte le province, ma più intensamente in termini relativi Teramo e L'Aquila.
- **L'analisi nella regione** evidenzia che la maggior parte dei contagi sono riconducibili all'anno 2020 (76,7% del totale), mentre il fenomeno risulta più contenuto nei primi nove mesi del 2021, in linea con quanto osservato a livello nazionale. Il 54,7% dei contagi professionali si concentra nel trimestre ottobre-dicembre 2020. Il 2021 è caratterizzato, sia a livello regionale che nazionale, da un andamento decrescente. Incidenze al minimo nei mesi estivi (49 le denunce regionali nel quadrimestre giugno-settembre 2021).
- **Gli eventi mortali non si sono incrementati rispetto alla precedente rilevazione.**

Le professioni

- tra i tecnici della salute, l'85% sono infermieri;
- tra le professioni qualificate nei servizi sanitari e sociali, le denunce sono quasi tutte afferenti a operatori socio sanitari;
- tra il personale non qualificato nei servizi di istruzione e sanitari, il 50% sono portantini, il 35% ausiliari ospedalieri e l'11% bidelli;
- tra gli impiegati addetti alla segreteria e agli affari generali, tre quarti lavora negli uffici amministrativi e un quarto in quelli di segreteria.

L'attività economica

- la gestione Industria e servizi registra il 95,5% delle denunce, seguita dalla gestione per Conto dello Stato (3,9%) e dall'Agricoltura (0,6%);
- il 71,4% delle denunce codificate per attività economica (Ateco) riguarda il settore "Sanità e assistenza sociale": ospedali, case di cura e di riposo incidono per oltre l'87%;
- il settore "Noleggio e servizi alle imprese" registra il 10,2% delle denunce codificate, di cui il 60% proviene dall'attività di "Ricerca, selezione, fornitura di personale" con lavoratori interinali "prestati" a svariate attività e professionalità (principalmente di natura sanitaria e sociale) ed il 27% dall'attività di "Servizi per edifici e paesaggio", prevalentemente attività di pulizia e disinfestazione;
- il 3,1% il settore dei "Trasporti e magazzinaggio", il 40% riguarda i trasporti terrestri, il 56% i servizi postali e attività di corriere e il 4% il magazzinaggio e custodia;
- il 2,4% ha coinvolto le "Altre attività dei servizi", circa 3 casi su quattro riguardano i servizi alla persona, uno su quattro le organizzazioni associative, il 3% le riparazioni di computer e di apparecchiature per le comunicazioni;
- il 2,4% il comparto manifatturiero, in particolare quello alimentare (41% dei casi) e dei metalli (19%);
- il settore "Attività professionali, scientifiche e tecniche registra il 2,1%, di cui i due terzi riguardano le attività di intermediazione aziendale;

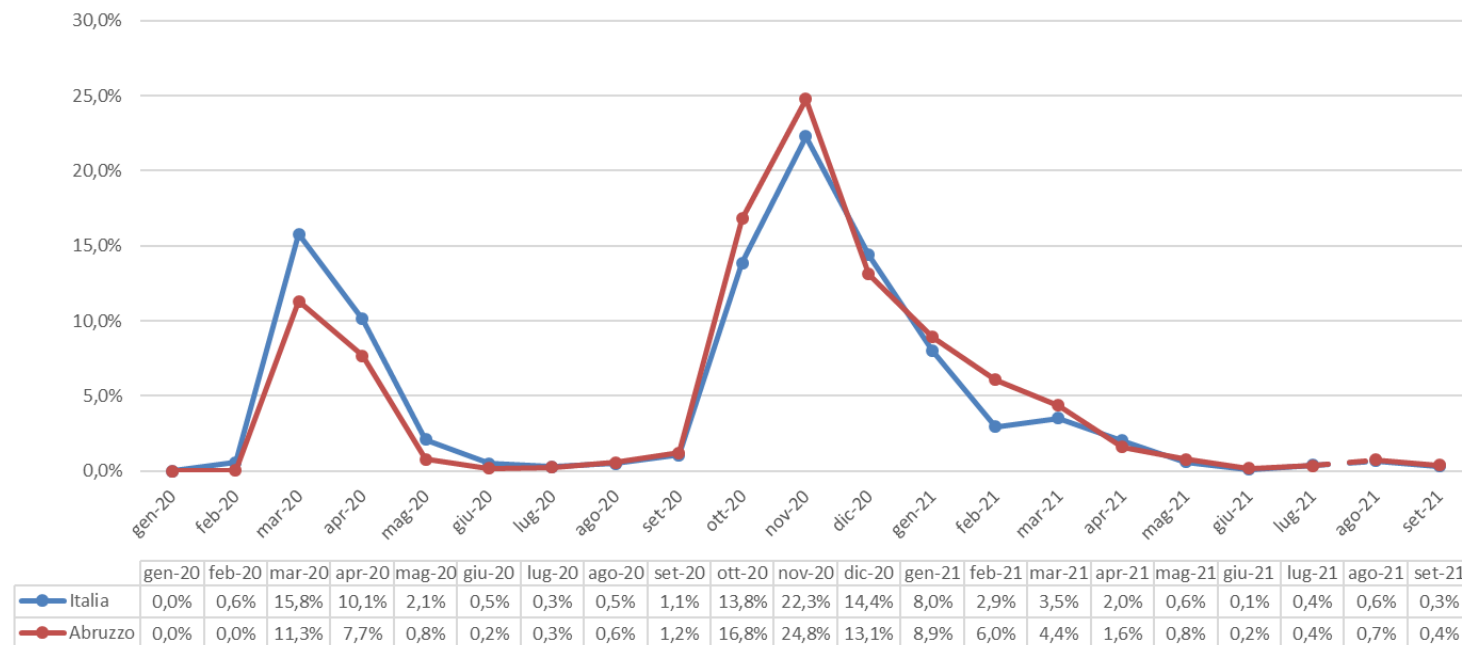
I decessi

I decessi riguardano prevalentemente il personale sanitario (medici, infermieri, operatori sanitari) e amministrativo (impiegati addetti alla segreteria e agli affari generali).

REGIONE ABRUZZO

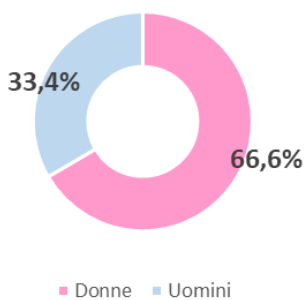
(Denunce in complesso: 2.980, periodo di accadimento gennaio 2020 – 30 settembre 2021)

Mese evento

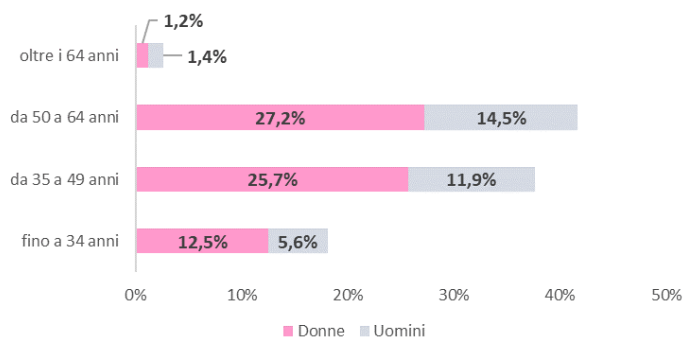


Nota: il valore di settembre 2021 è da intendersi provvisorio e soggetto ad aumentare nelle prossime rilevazioni per effetto del consolidamento particolarmente influente sull'ultimo mese della serie.

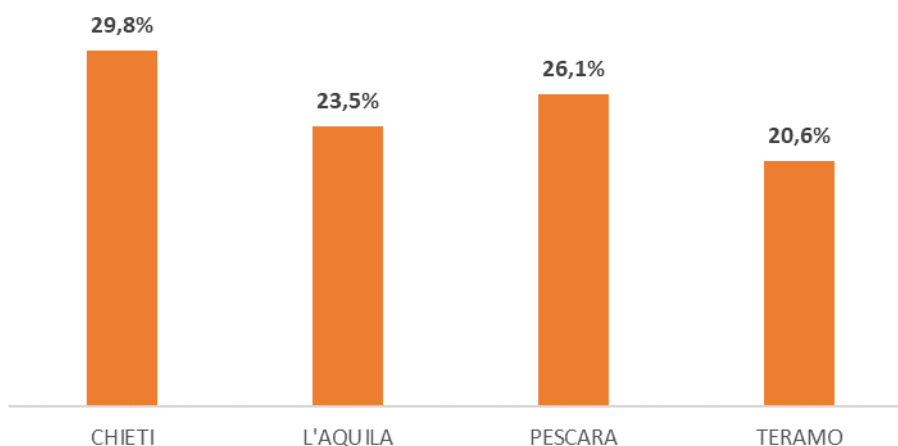
Genere



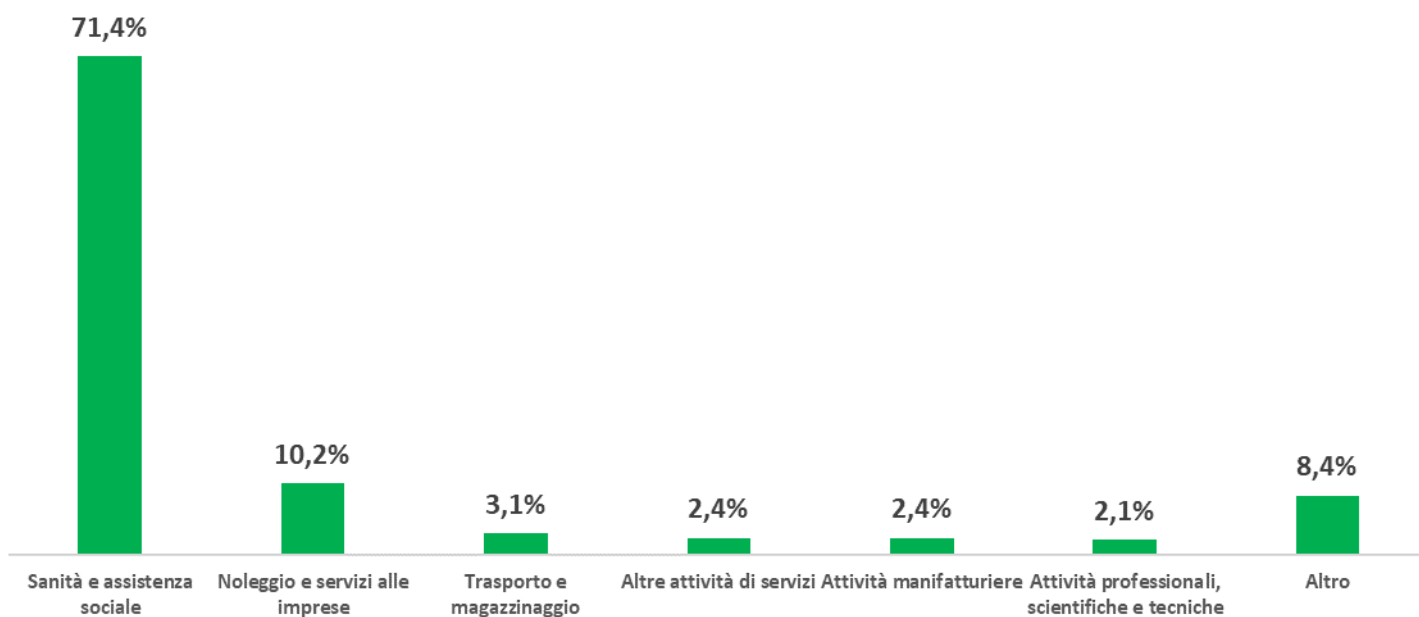
Classe di età/Genere



Provincia dell'evento



Industria e Servizi - principali settori Ateco (casi codificati)



Professioni (CP2011 casi codificati)
