

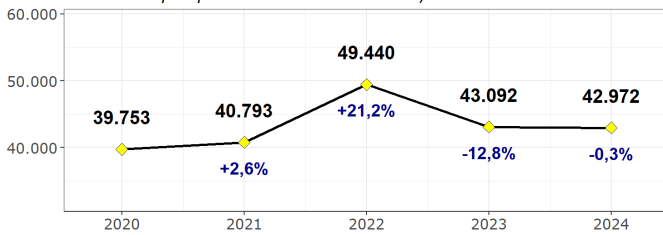
TOSCANA

Analisi temporale anni 2020-2024

Denunce di infortunio sul lavoro per anno di accadimento – Totale Gestioni

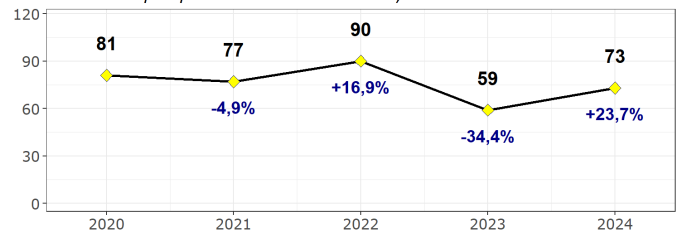
nel complesso

Variazione quinquennio 2020-2024 del +8,1%



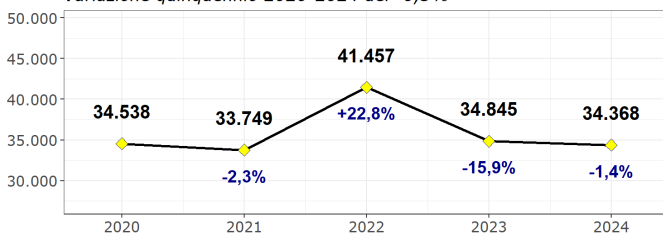
di cui mortali

Variazione quinquennio 2020-2024 del -9,9%



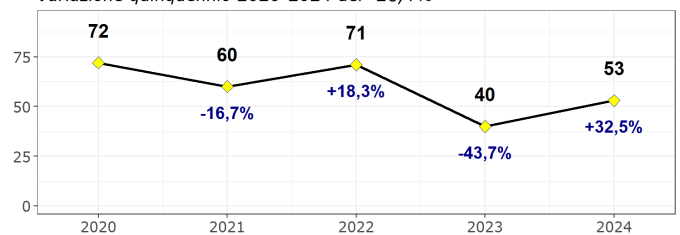
in occasione di lavoro

Variazione quinquennio 2020-2024 del -0,5%



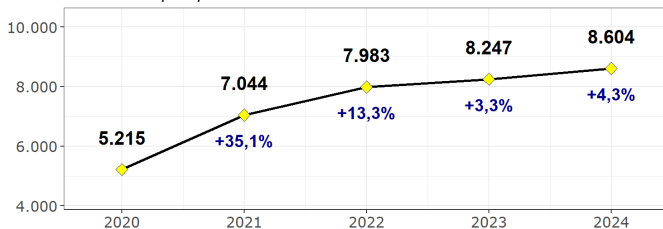
di cui mortali

Variazione quinquennio 2020-2024 del -26,4%



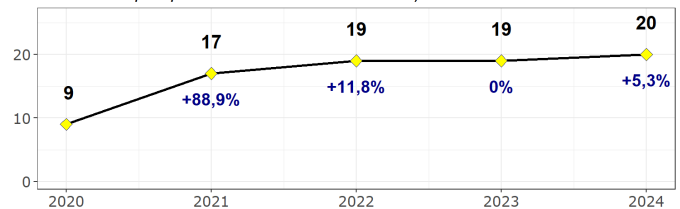
in itinere

Variazione quinquennio 2020-2024 del +65%



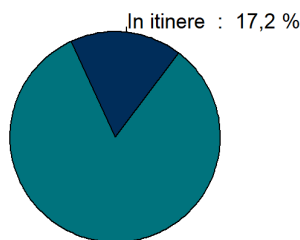
di cui mortali

Variazione quinquennio 2020-2024 del +122,2%



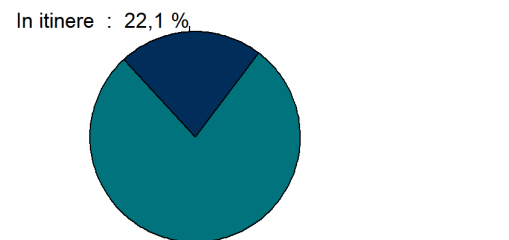
Caratteristiche Infortuni denunciati nel quinquennio 2020-2024

in complesso



In occasione di lavoro : 82,8 %

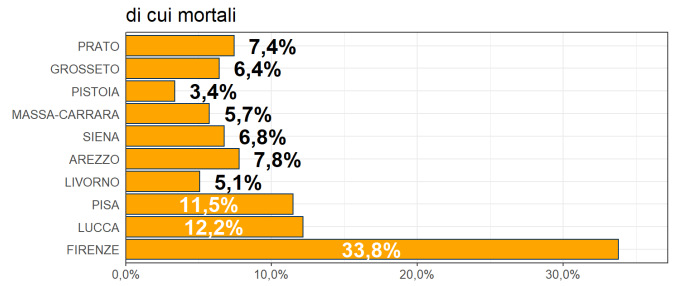
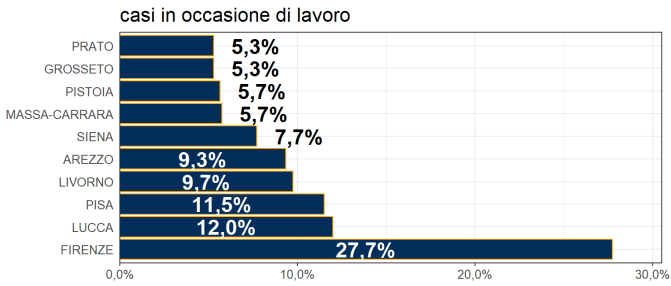
di cui mortali





In occasione di lavoro : 77,9 %

Ripartizione territoriale

per provincia



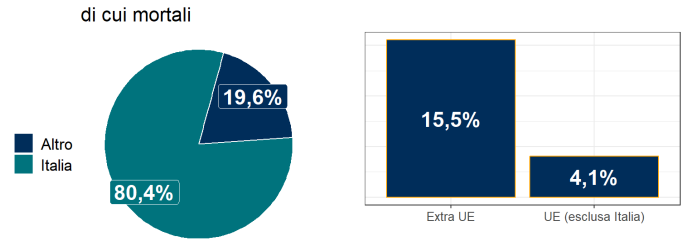
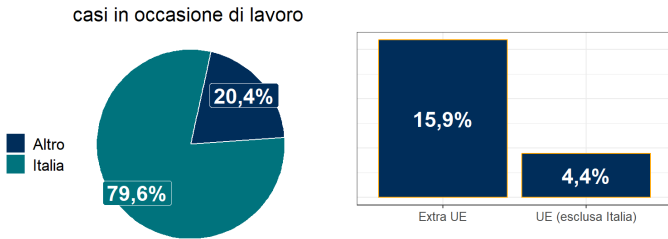
per regione



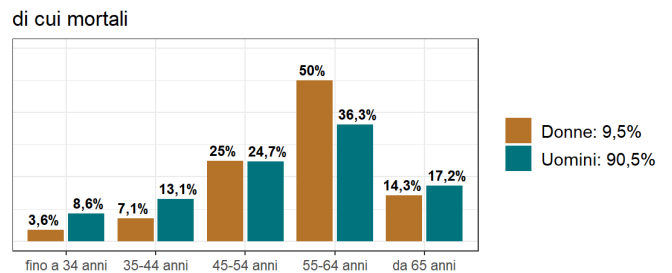
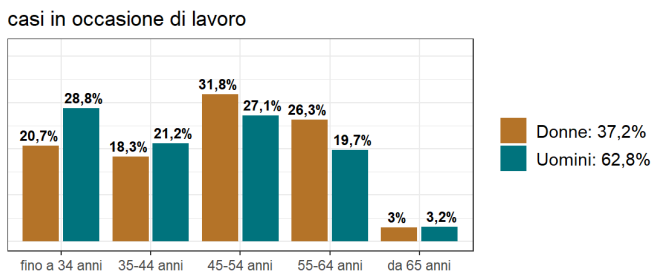
TRENTINO ALTO ADIGE: Bolzano 66,5%, Trento 33,5%

TRENTINO ALTO ADIGE: Bolzano 55%, Trento 45%

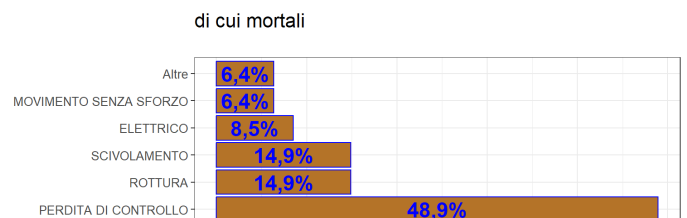
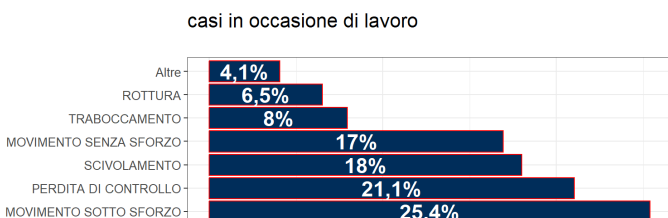
Luogo di nascita



Genere e classe di età

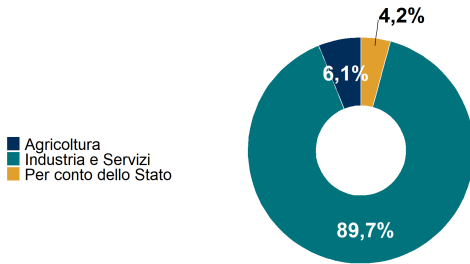


Cause e circostanze - Variabile Esaw/3 ** Deviazione - Infortuni definiti positivamente in occasione di lavoro (casi codificati) - anni 2022-2024 - Totale Gestioni

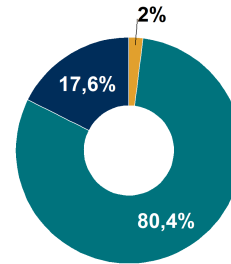


Gestione assicurativa

casi in occasione di lavoro

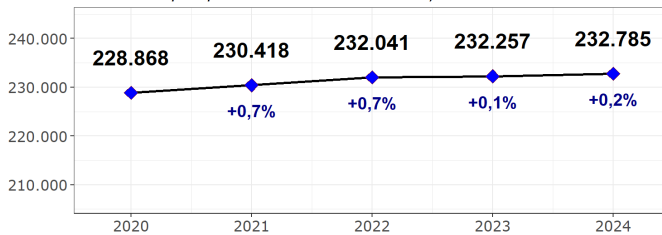


di cui mortali

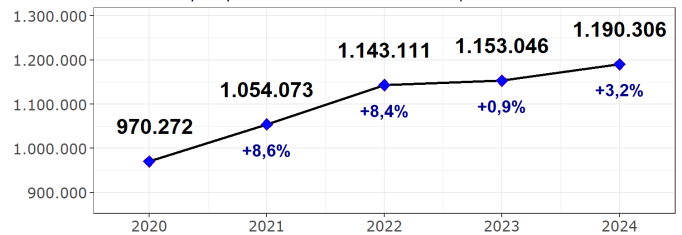


Aziende e Addetti-anno – Gestione Industria e servizi

Numero di aziende e variazioni percentuali annue
Variazione quinquennio 2020-2024 del +1,7%



Addetti-anno e variazioni percentuali annue
Variazione quinquennio 2020-2024 del +22,7%

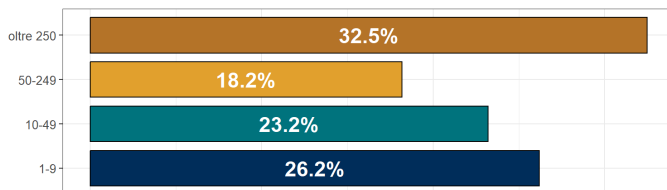


Indici di Frequenza infortunistica in occasione di lavoro (per 1.000 addetti) per tipo indennizzo triennio 2021-2023 – Gestione Industria e Servizi - aziende monolocalizzate

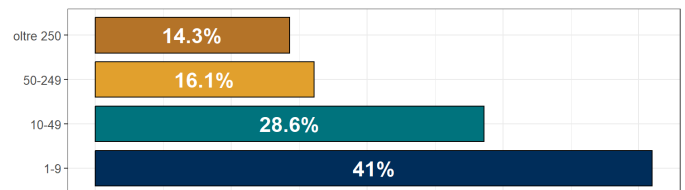
REGIONE	Temporanea	Permanente	di cui in Capitale	di cui in Rendita Diretta	Morte	Totale
TOSCANA	12.99	1.55	1.20	0.35	0.02	14.56
ITALIA	11.32	1.13	0.88	0.25	0.03	12.47

Dimensione aziendale per classe di numerosità di addetti-anno – Gestione Industria e servizi

casi in occasione di lavoro

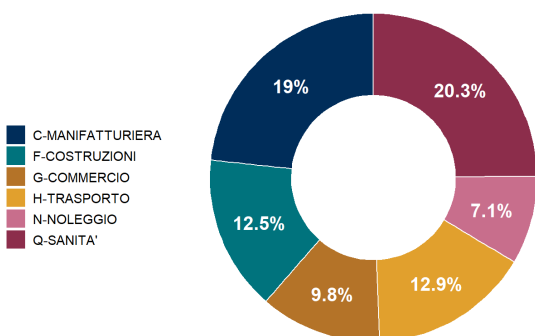


di cui mortali

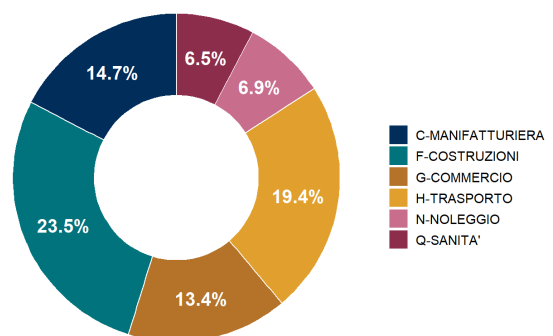


Principali settori Ateco* – Gestione Industria e servizi

casi in occasione di lavoro



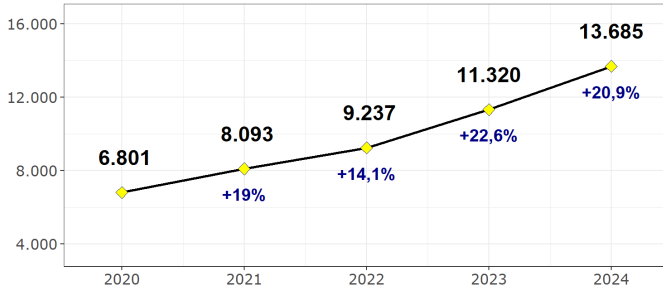
di cui mortali




Caratteristiche Malattie professionali denunciate nel quinquennio 2020-2024 - Totale Gestioni

Casi denunciati per anno di protocollazione

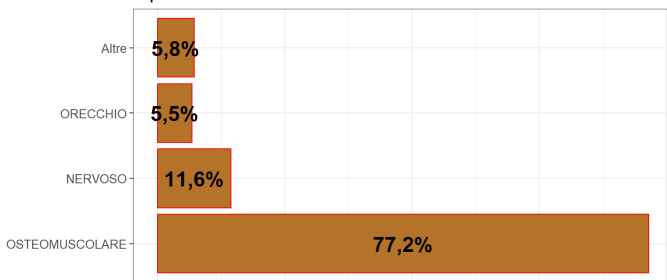
Variazione quinquennio 2020-2024 del +101,2%



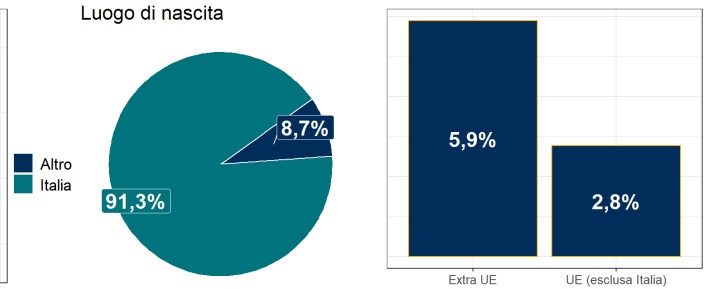
Gestione Assicurativa



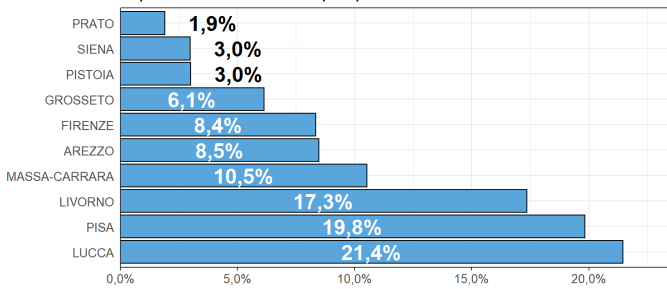
Tipo di malattia-classificazione Icd-10 ***



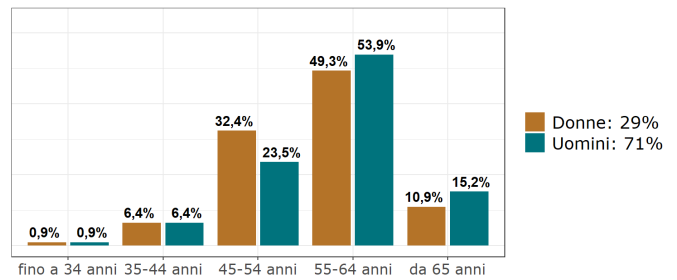
Luogo di nascita



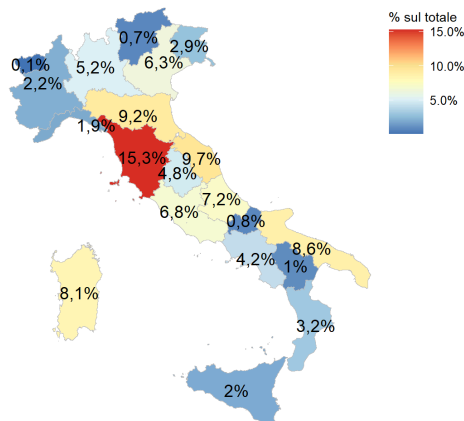
Ripartizione territoriale per provincia



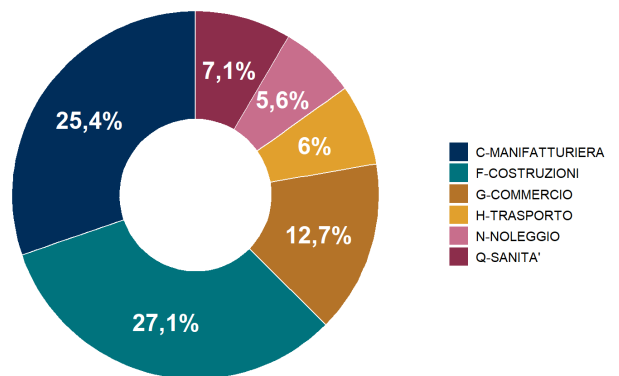
Genere e classe di età



Malattie professionali per regione



Casi denunciati - Principali settori Ateco* in Industria e Servizi



TRENTINO ALTO ADIGE: Bolzano 34,5% , Trento 65,5%

N.B. Il totale dei valori percentuali calcolati può risultare non uguale a 100 a causa degli arrotondamenti. Le percentuali sono arrotondate alla prima cifra decimale; per i valori interi non è riportato alcun decimale. Per ogni ulteriore specifica su asterischi e approfondimenti si rimanda alla pagina del Glossario. Fonte: Banca dati statistica; Data rilevazione al 31/10/2025: link (<https://bancadatistatisticaoas.inail.it/analytics>)