

Scheda Infografica Territoriale

Infortuni, Aziende-addetti e Malattie professionali (esclusi studenti)

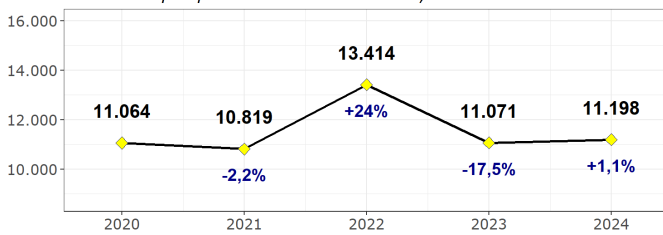
SARDEGNA

Analisi temporale anni 2020-2024

Denunce di infortunio sul lavoro per anno di accadimento – Totale Gestioni

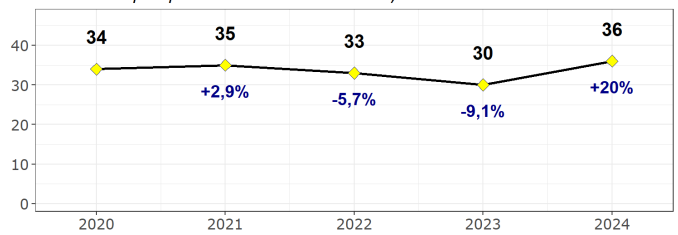
nel complesso

Variatione quinquennio 2020-2024 del +1,2%



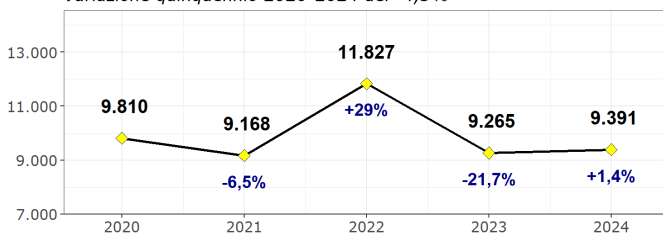
di cui mortali

Variatione quinquennio 2020-2024 del +5,9%



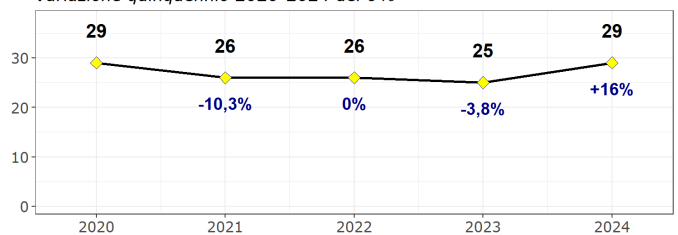
in occasione di lavoro

Variatione quinquennio 2020-2024 del -4,3%



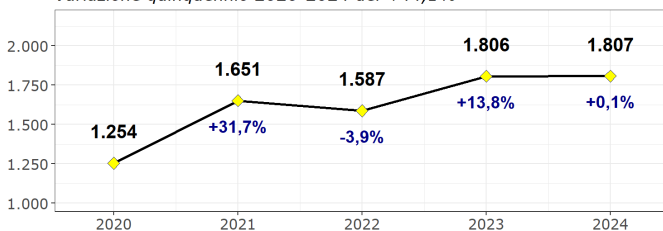
di cui mortali

Variatione quinquennio 2020-2024 del 0%



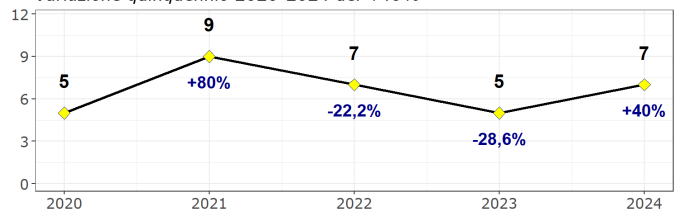
in itinere

Variatione quinquennio 2020-2024 del +44,1%



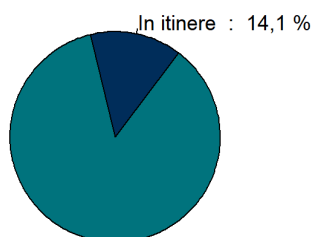
di cui mortali

Variatione quinquennio 2020-2024 del +40%



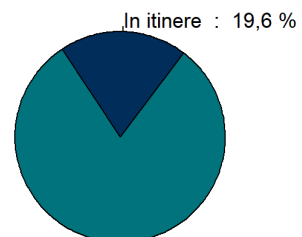
Caratteristiche Infortuni denunciati nel quinquennio 2020-2024

in complesso



In occasione di lavoro : 85,9 %

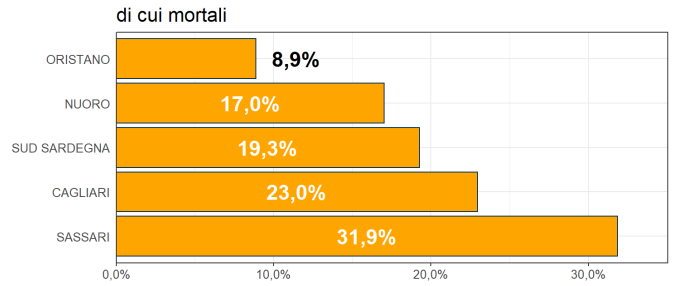
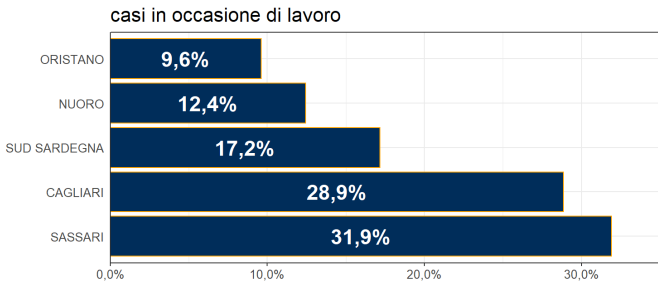
di cui mortali



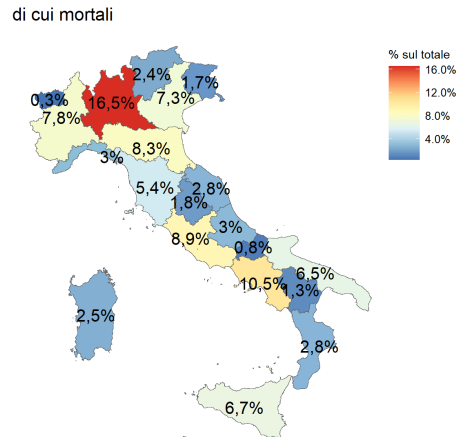

In occasione di lavoro : 80,4 %

Ripartizione territoriale

per provincia



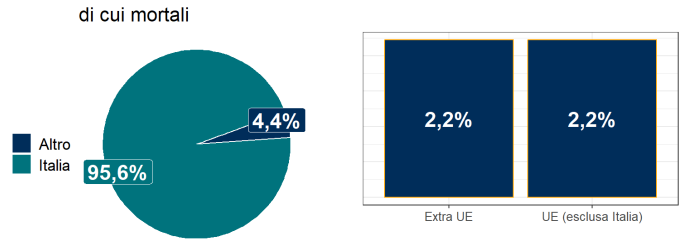
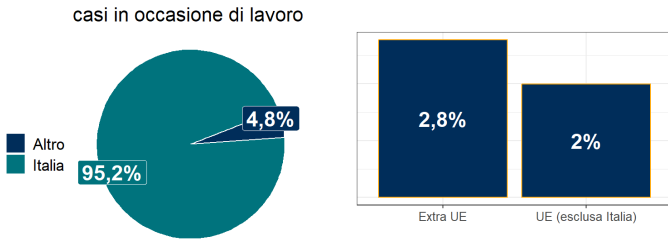
per regione



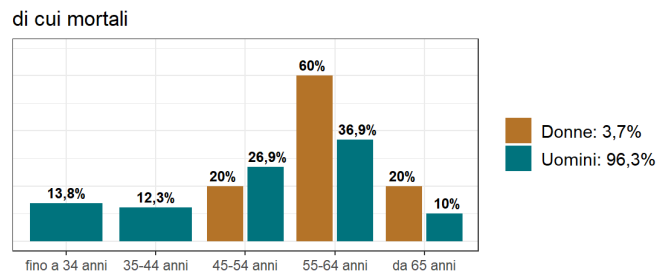
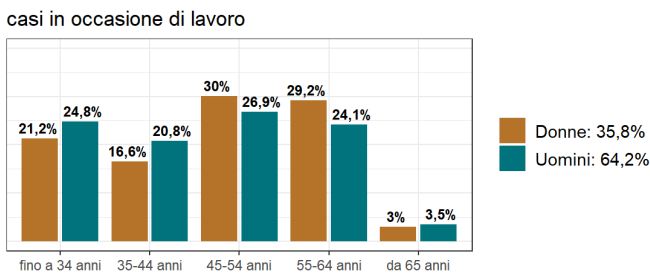
TRENTINO ALTO ADIGE: Bolzano 66,5%, Trento 33,5%

TRENTINO ALTO ADIGE: Bolzano 55%, Trento 45%

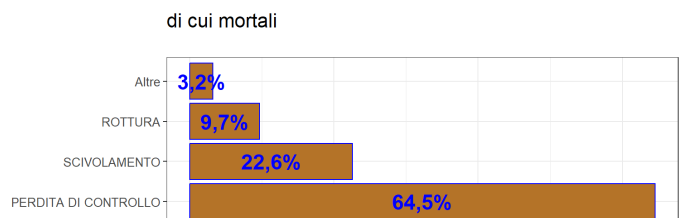
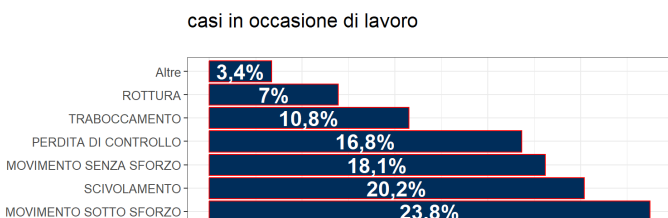
Luogo di nascita



Genere e classe di età

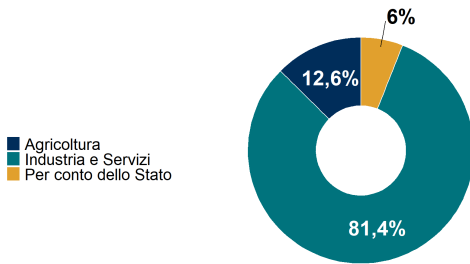


Cause e circostanze - Variabile Esaw/3 ** Deviazione - Infortuni definiti positivamente in occasione di lavoro (casi codificati) - anni 2022-2024 - Totale Gestioni

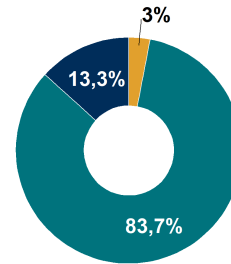


Gestione assicurativa

casi in occasione di lavoro

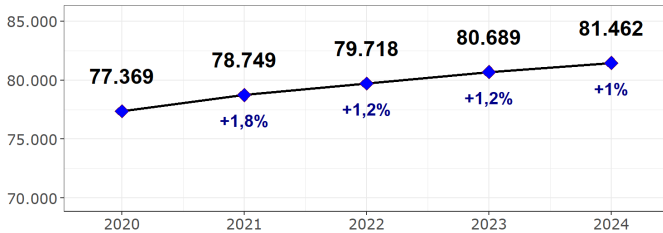


di cui mortali

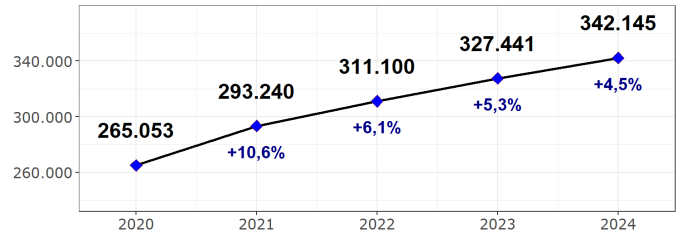


Aziende e Addetti-anno – Gestione Industria e servizi

Numero di aziende e variazioni percentuali annue
Variazione quinquennio 2020-2024 del +5,3%



Addetti-anno e variazioni percentuali annue
Variazione quinquennio 2020-2024 del +29,1%

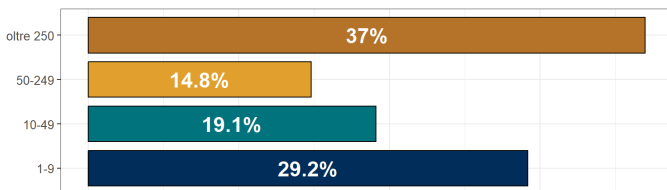


Indici di Frequenza infortunistica in occasione di lavoro (per 1.000 addetti) per tipo indennizzo triennio 2021-2023 – Gestione Industria e Servizi - aziende monolocalizzate

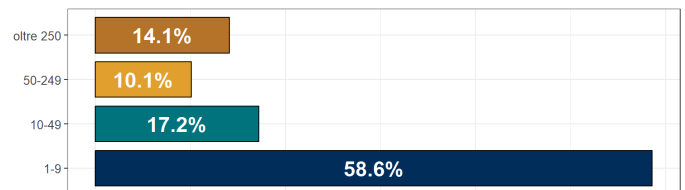
| REGIONE | Temporanea | Permanente | di cui in Capitale | di cui in Rendita Diretta | Morte | Totale |
|----------|------------|------------|--------------------|---------------------------|-------|--------|
| SARDEGNA | 11.01 | 1.42 | 1.12 | 0.31 | 0.03 | 12.47 |
| ITALIA | 11.32 | 1.13 | 0.88 | 0.25 | 0.03 | 12.47 |

Dimensione aziendale per classe di numerosità di addetti-anno – Gestione Industria e servizi

casi in occasione di lavoro

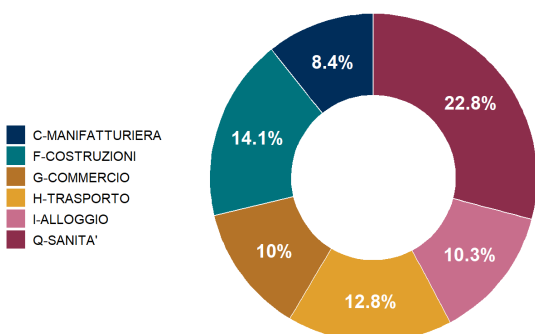


di cui mortali

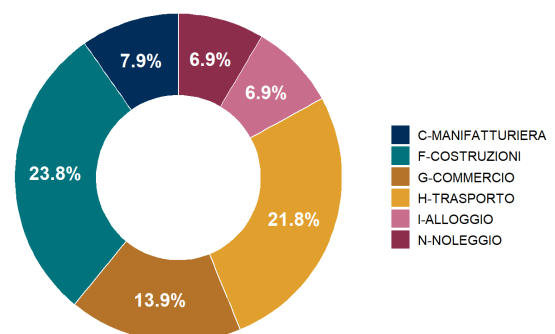


Principali settori Ateco* – Gestione Industria e servizi

casi in occasione di lavoro



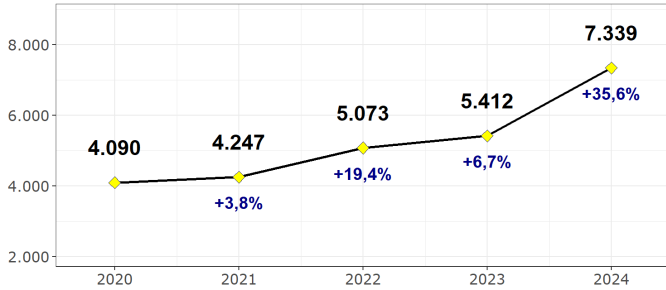
di cui mortali



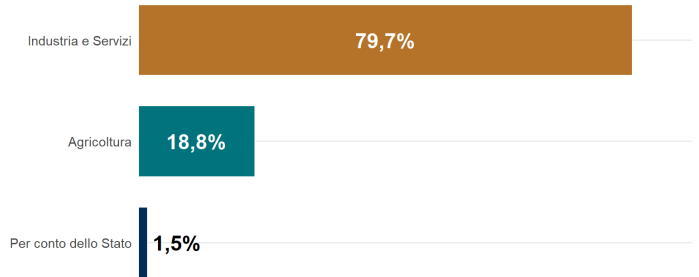
Caratteristiche Malattie professionali denunciate nel quinquennio 2020-2024 - Totale Gestioni

Casi denunciati per anno di protocollazione

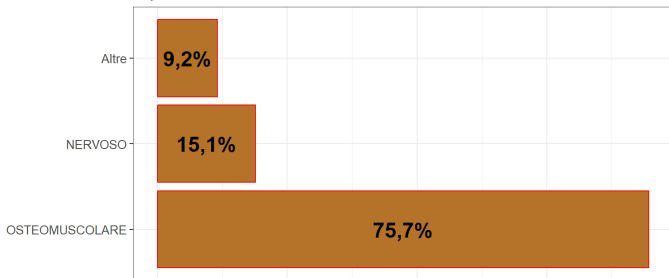
Variatione quinquennio 2020-2024 del +79,4%



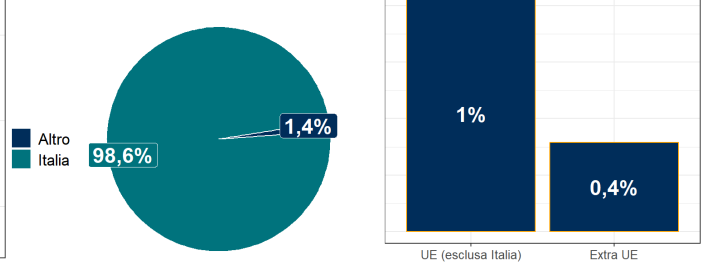
Gestione Assicurativa



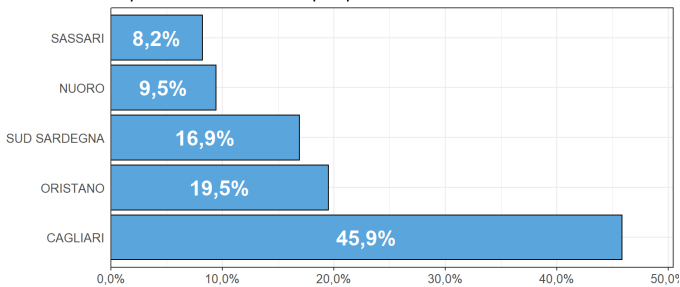
Tipo di malattia-classificazione Icd-10 ***



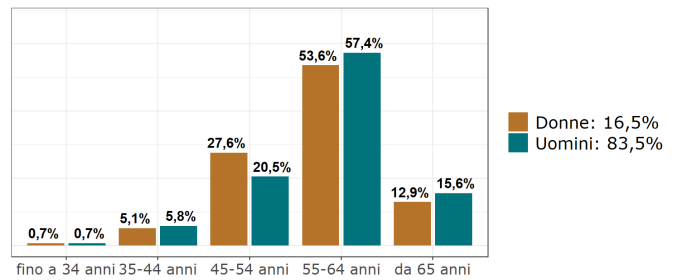
Luogo di nascita



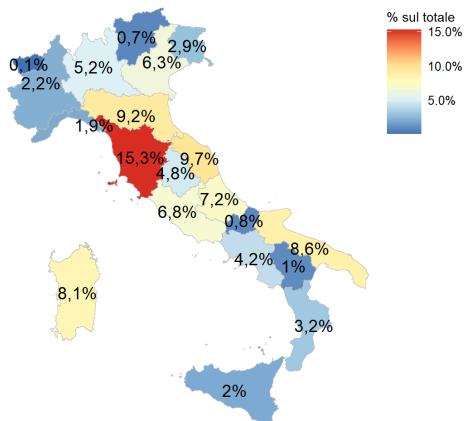
Ripartizione territoriale per provincia



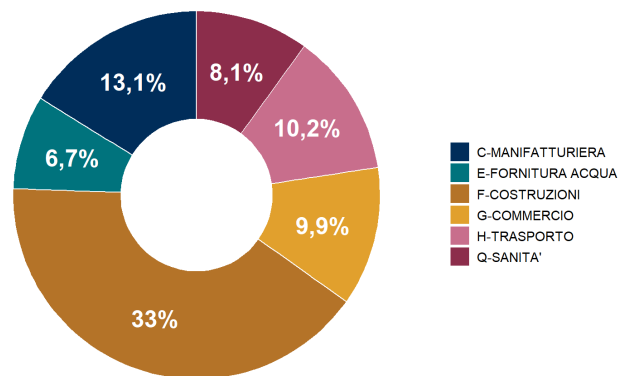
Genere e classe di età



Malattie professionali per regione



Casi denunciati - Principali settori Ateco* in Industria e Servizi



TRENTINO ALTO ADIGE: Bolzano 34,5% , Trento 65,5%

N.B. Il totale dei valori percentuali calcolati può risultare non uguale a 100 a causa degli arrotondamenti. Le percentuali sono arrotondate alla prima cifra decimale; per i valori interi non è riportato alcun decimale. Per ogni ulteriore specifica su asterischi e approfondimenti si rimanda alla pagina del Glossario. Fonte: Banca dati statistica; Data rilevazione al 31/10/2025: link (<https://bancadatistatisticaoas.inail.it/analytics>)