

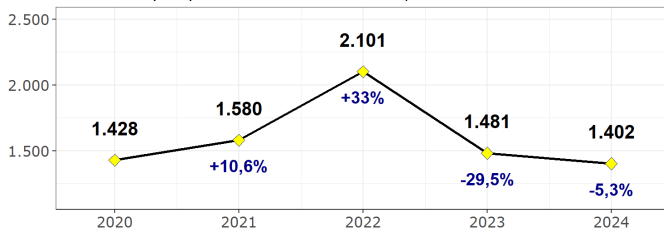
MOLISE

Analisi temporale anni 2020-2024

Denunce di infortunio sul lavoro per anno di accadimento – Totale Gestioni

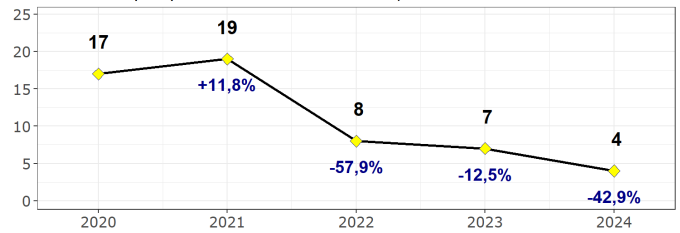
nel complesso

Variatione quinquennio 2020-2024 del -1,8%



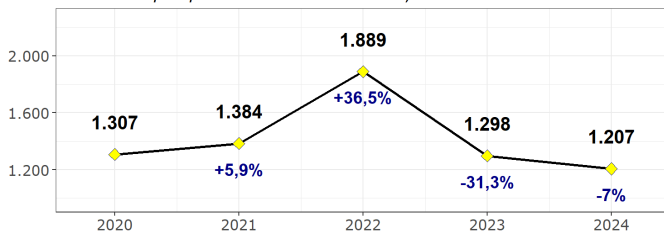
di cui mortali

Variatione quinquennio 2020-2024 del -76,5%



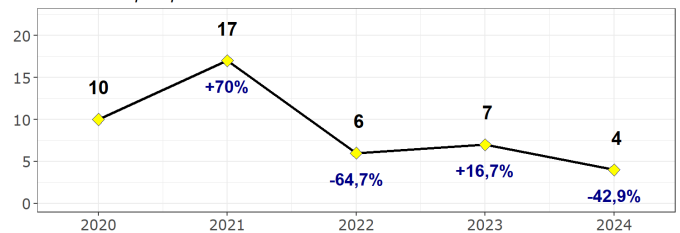
in occasione di lavoro

Variatione quinquennio 2020-2024 del -7,7%



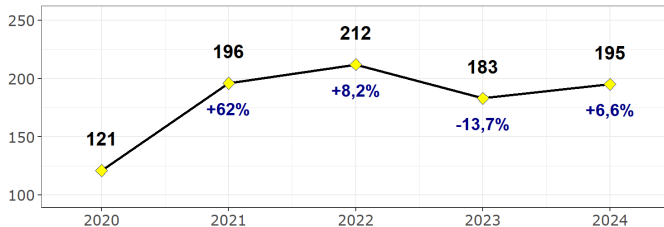
di cui mortali

Variatione quinquennio 2020-2024 del -60%



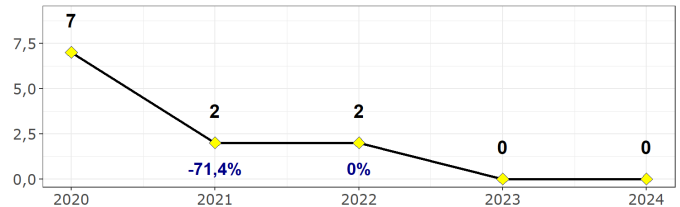
in itinere

Variatione quinquennio 2020-2024 del +61,2%



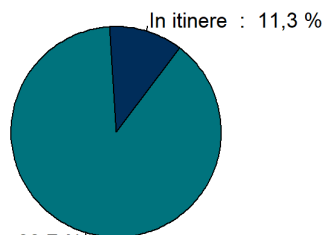
di cui mortali

Variatione quinquennio 2020-2024 del -100%



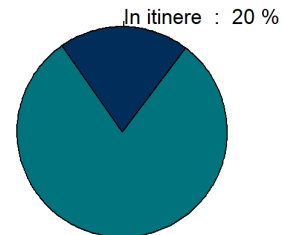
Caratteristiche Infortuni denunciati nel quinquennio 2020-2024

in complesso



In occasione di lavoro : 88,7 %

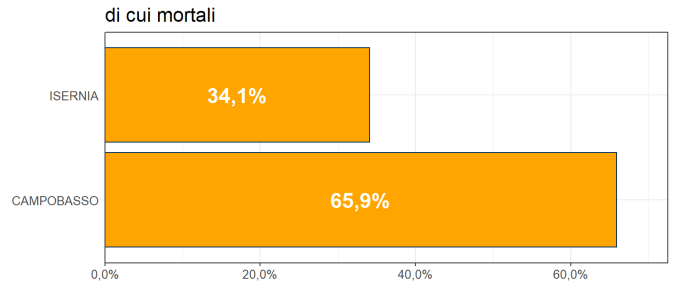
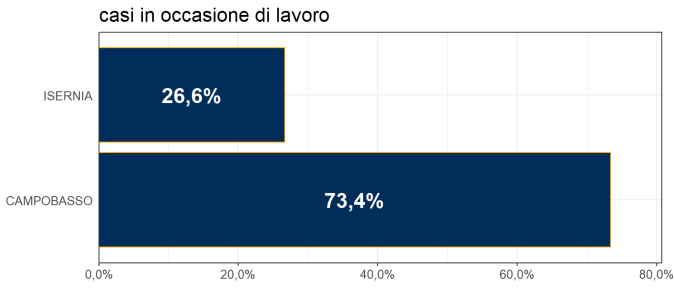
di cui mortali




In occasione di lavoro : 80 %

Ripartizione territoriale

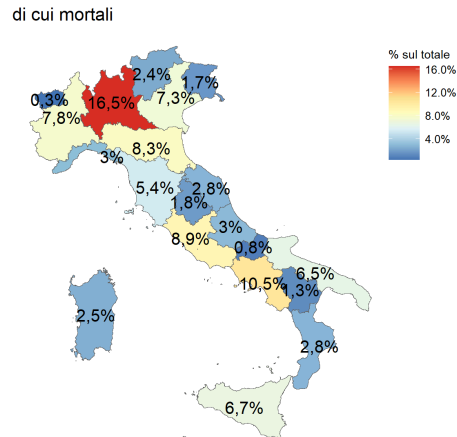
per provincia



per regione



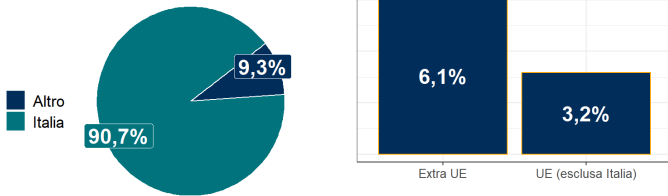
TRENTINO ALTO ADIGE: Bolzano 66,5%, Trento 33,5%



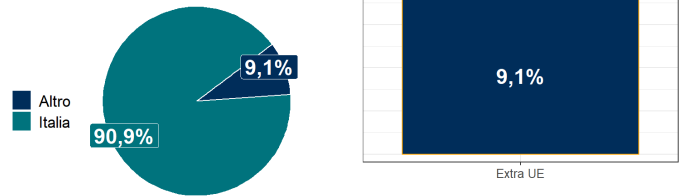
TRENTINO ALTO ADIGE: Bolzano 55%, Trento 45%

Luogo di nascita

casi in occasione di lavoro

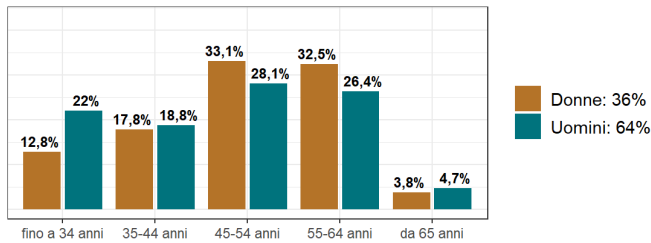


di cui mortali

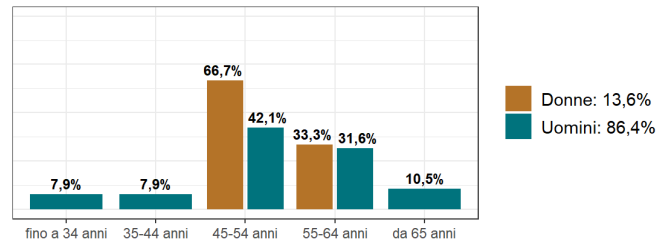


Genere e classe di età

di cui mortali

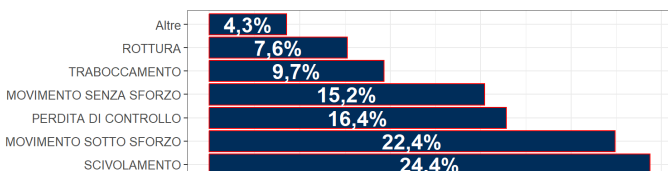


di cui mortali




Cause e circostanze - Variabile Esaw/3 ** Deviazione - Infortuni definiti positivamente in occasione di lavoro (casi codificati) - anni 2022-2024 - Totale Gestioni

casi in occasione di lavoro

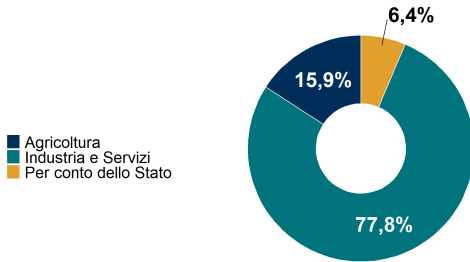


di cui mortali

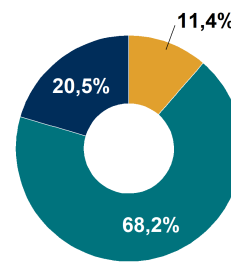


Gestione assicurativa

casi in occasione di lavoro

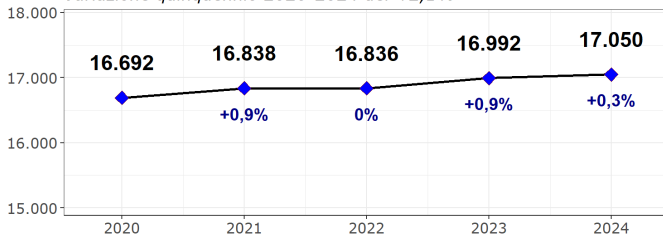


di cui mortali

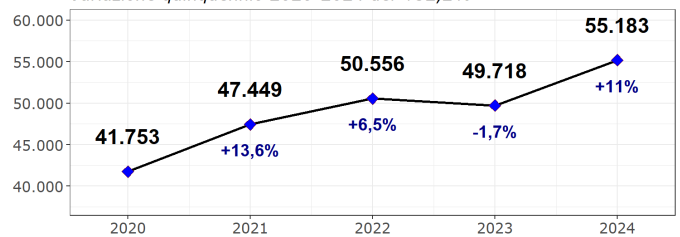


Aziende e Addetti-anno – Gestione Industria e servizi

Numero di aziende e variazioni percentuali annue
Variazione quinquennio 2020-2024 del +2,1%



Addetti-anno e variazioni percentuali annue
Variazione quinquennio 2020-2024 del +32,2%

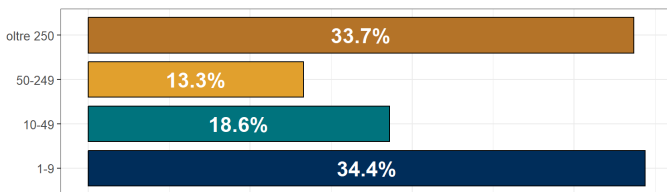


Indici di Frequenza infortunistica in occasione di lavoro (per 1.000 addetti) per tipo indennizzo triennio 2021-2023 – Gestione Industria e Servizi - aziende monolocalizzate

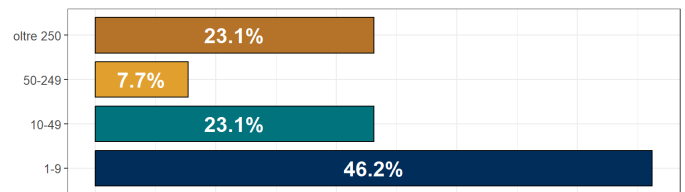
REGIONE	Temporanea	Permanente	di cui in Capitale	di cui in Rendita Diretta	Morte	Totale
MOLISE	8.82	1.40	1.01	0.39	0.05	10.27
ITALIA	11.32	1.13	0.88	0.25	0.03	12.47

Dimensione aziendale per classe di numerosità di addetti-anno – Gestione Industria e servizi

casi in occasione di lavoro

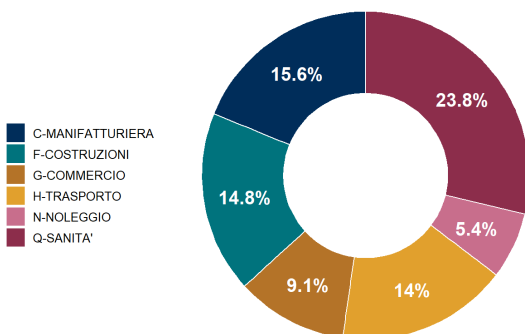


di cui mortali



Principali settori Ateco* – Gestione Industria e servizi

casi in occasione di lavoro



di cui mortali

