

**Scheda Infografica Territoriale**

**Infortuni, Aziende-addetti e Malattie professionali (esclusi studenti)**

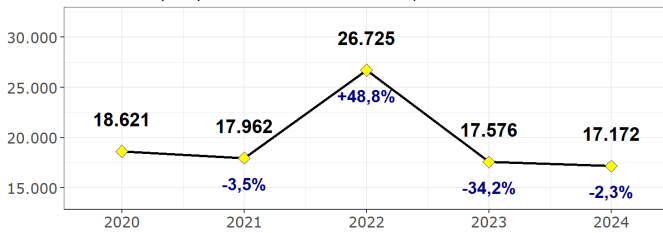
**LIGURIA**

Analisi temporale anni 2020-2024

Denunce di infortunio sul lavoro per anno di accadimento – Totale Gestioni

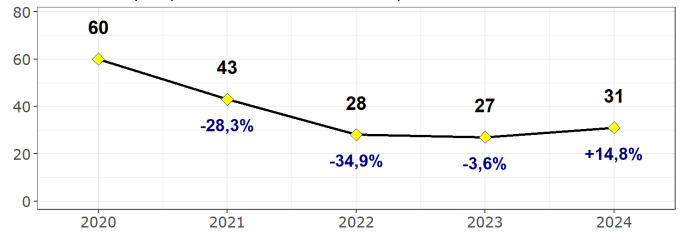
**nel complesso**

Variazione quinquennio 2020-2024 del -7,8%



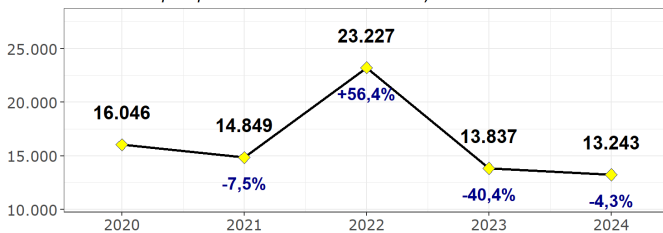
**di cui mortali**

Variazione quinquennio 2020-2024 del -48,3%



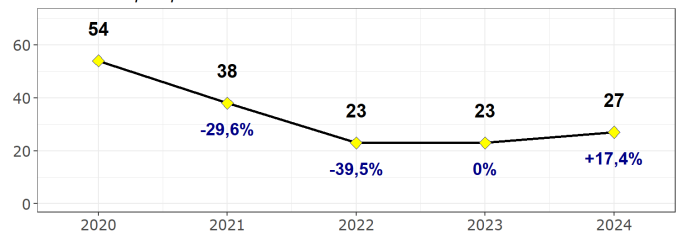
**in occasione di lavoro**

Variazione quinquennio 2020-2024 del -17,5%



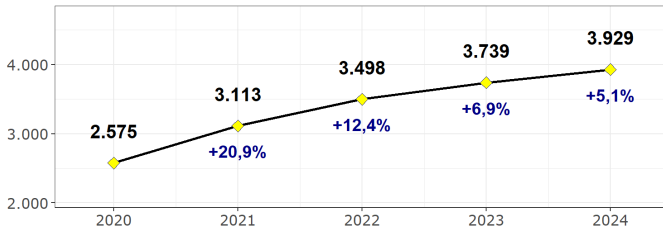
**di cui mortali**

Variazione quinquennio 2020-2024 del -50%



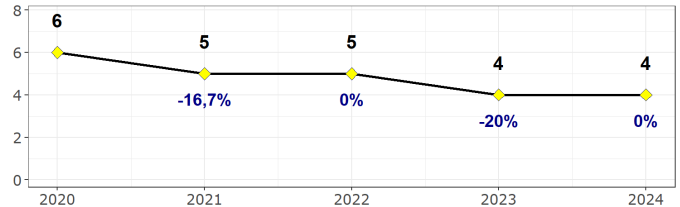
**in itinere**

Variazione quinquennio 2020-2024 del +52,6%



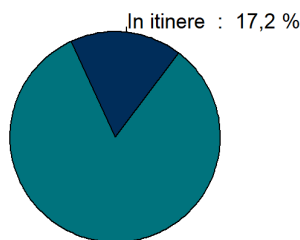
**di cui mortali**

Variazione quinquennio 2020-2024 del -33,3%



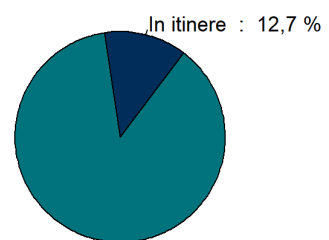
Caratteristiche Infortuni denunciati nel quinquennio 2020-2024

**in complesso**



In occasione di lavoro : 82,8 %

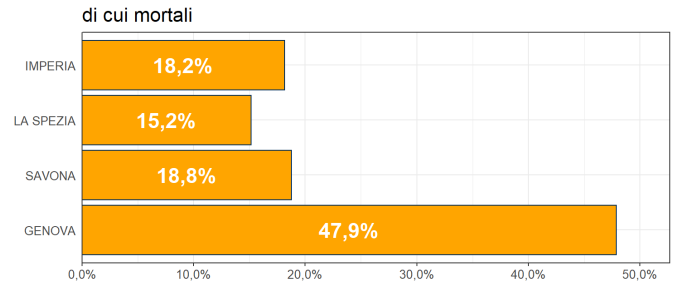
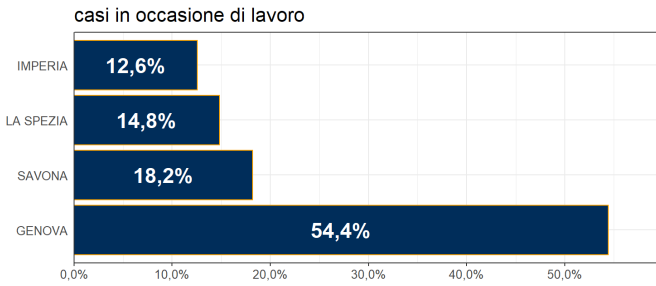
**di cui mortali**



In occasione di lavoro : 87,3 %

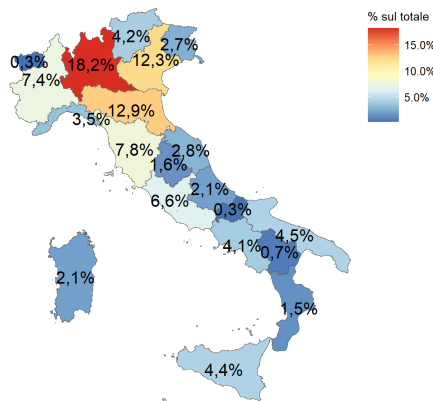
## Ripartizione territoriale

per provincia

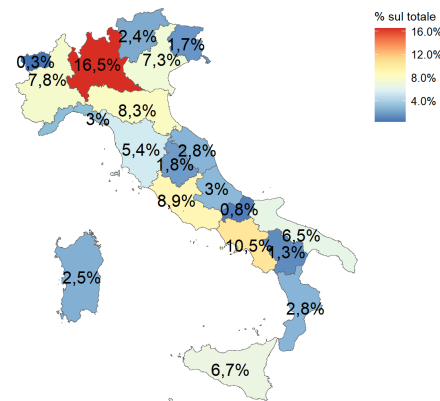


per regione

**casi in occasione di lavoro**



**di cui mortali**

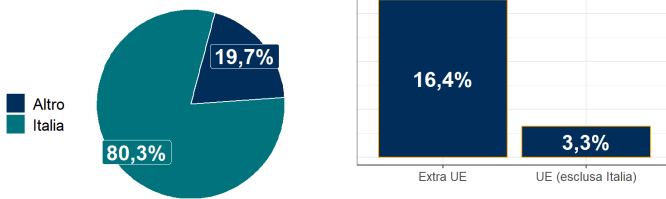


TRENTINO ALTO ADIGE: Bolzano 66,5%, Trento 33,5%

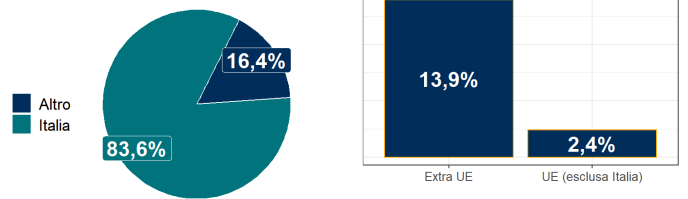
TRENTINO ALTO ADIGE: Bolzano 55%, Trento 45%

## Luogo di nascita

**casi in occasione di lavoro**

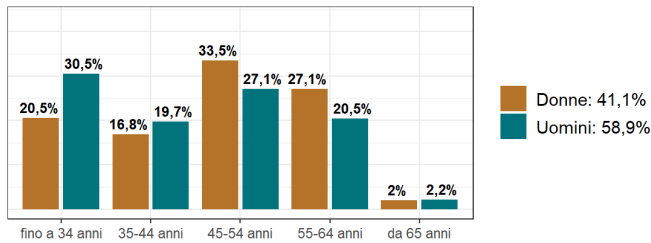


**di cui mortali**

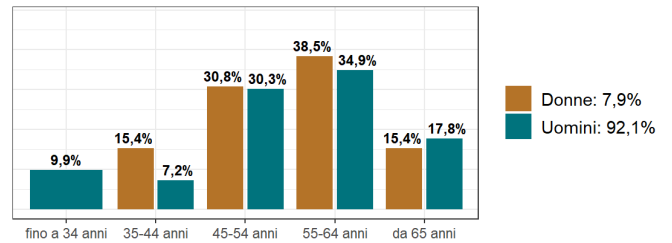


## Genere e classe di età

**casi in occasione di lavoro**

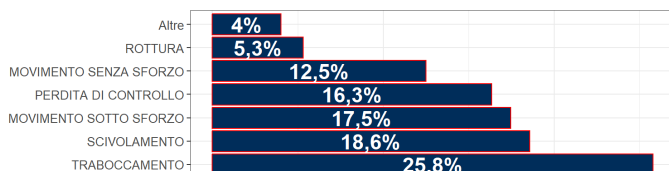


**di cui mortali**

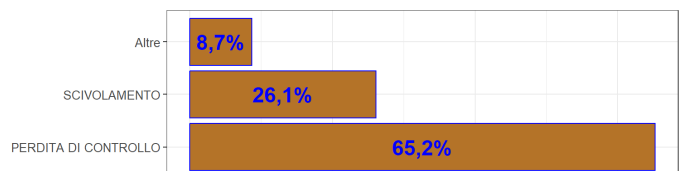


Cause e circostanze - Variabile Esaw/3 \*\* Deviazione - Infortuni definiti positivamente in occasione di lavoro (casi codificati) - anni 2022-2024 - Totale Gestioni

**casi in occasione di lavoro**

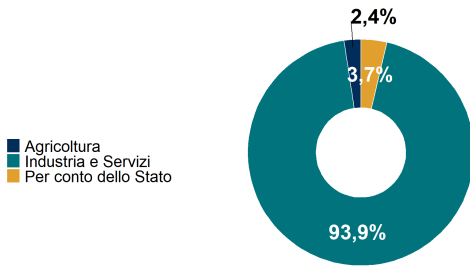


**di cui mortali**

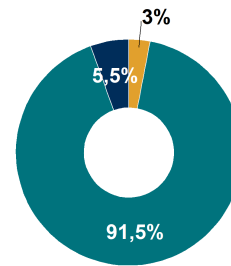


## Gestione assicurativa

casi in occasione di lavoro

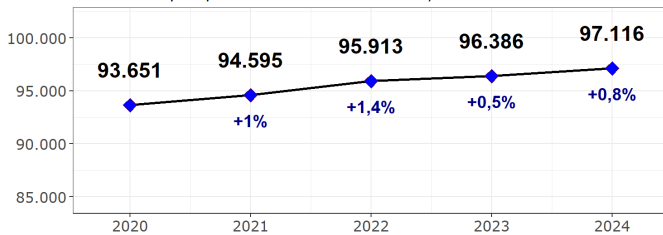


di cui mortali

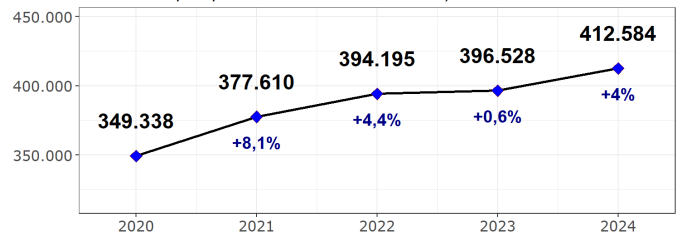


## Aziende e Addetti-anno – Gestione Industria e servizi

**Numero di aziende e variazioni percentuali annue**  
Variazione quinquennio 2020-2024 del +3,7%



**Addetti-anno e variazioni percentuali annue**  
Variazione quinquennio 2020-2024 del +18,1%

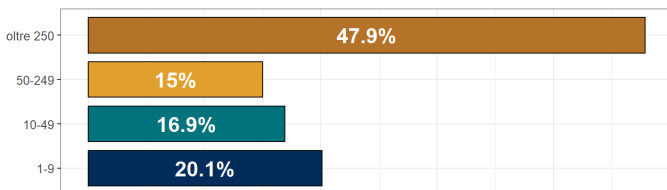


## Indici di Frequenza infortunistica in occasione di lavoro (per 1.000 addetti) per tipo indennizzo triennio 2021-2023 – Gestione Industria e Servizi - aziende monolocalizzate

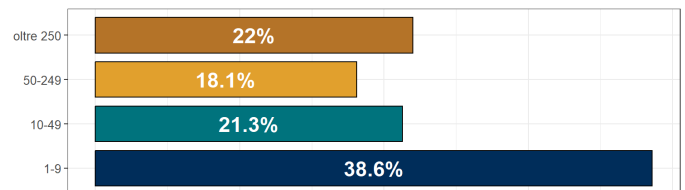
REGIONE	Temporanea	Permanente	di cui in Capitale	di cui in Rendita Diretta	Morte	Totale
LIGURIA	15.26	1.45	1.18	0.27	0.02	16.73
ITALIA	11.32	1.13	0.88	0.25	0.03	12.47

## Dimensione aziendale per classe di numerosità di addetti-anno – Gestione Industria e servizi

casi in occasione di lavoro

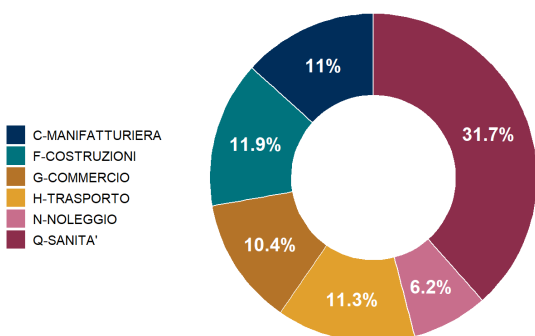


di cui mortali

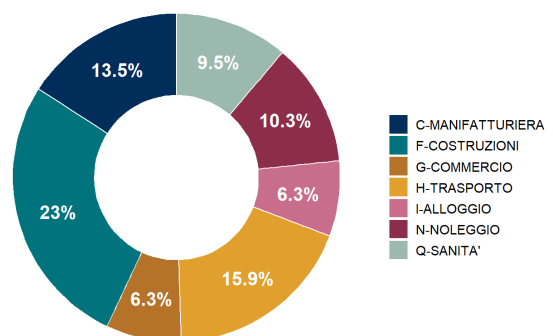


## Principali settori Ateco\* – Gestione Industria e servizi

casi in occasione di lavoro



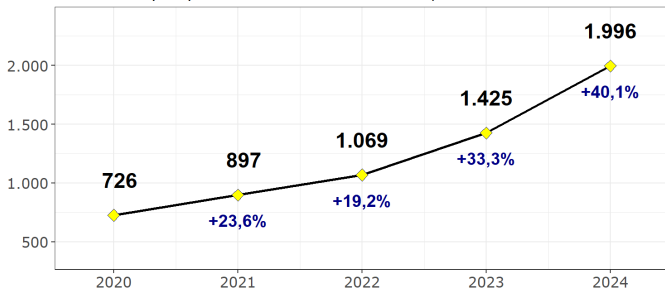
di cui mortali



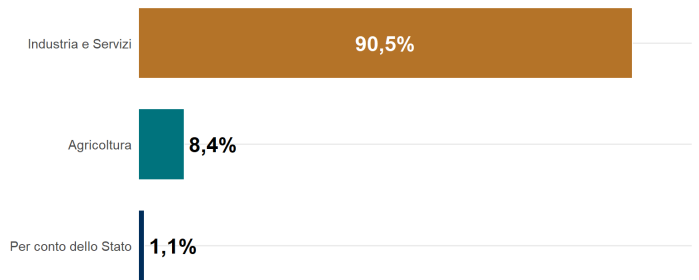
# Caratteristiche Malattie professionali denunciate nel quinquennio 2020-2024 - Totale Gestioni

## Casi denunciati per anno di protocollazione

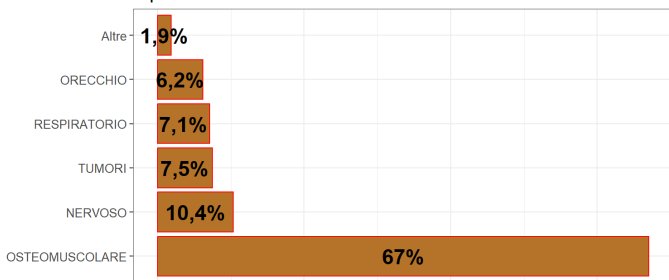
Variatione quinquennio 2020-2024 del +174,9%



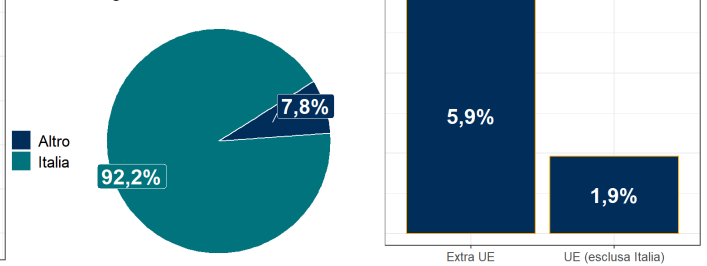
## Gestione Assicurativa



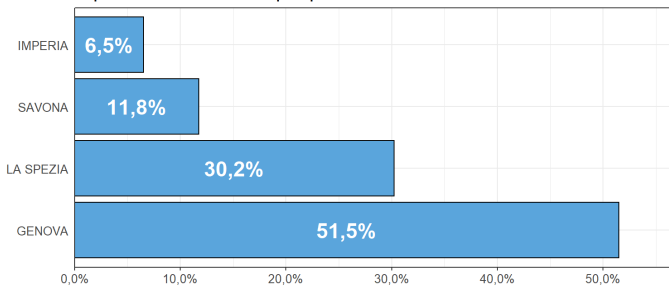
## Tipo di malattia-classificazione Icd-10 \*\*\*



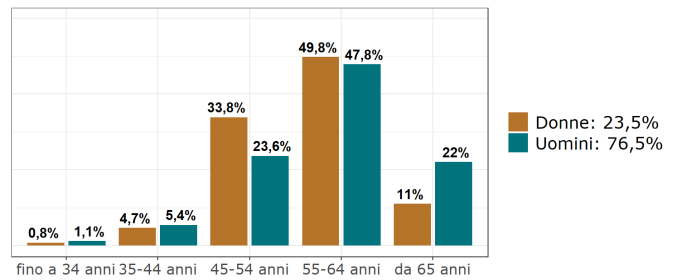
## Luogo di nascita



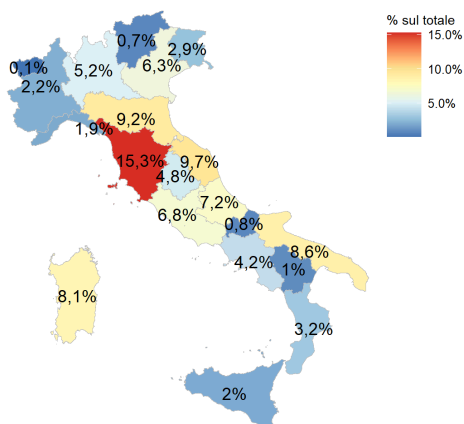
## Ripartizione territoriale per provincia



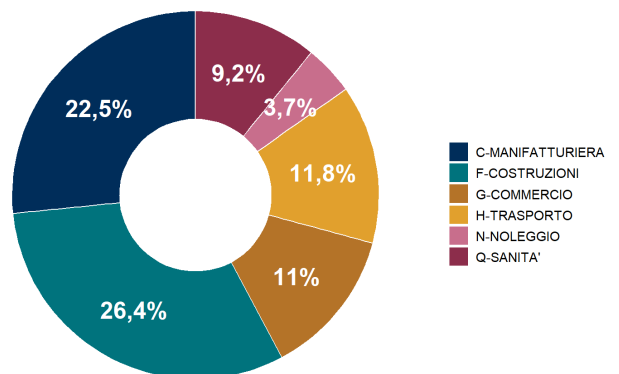
## Genere e classe di età



## Malattie professionali per regione



## Casi denunciati - Principali settori Ateco\* in Industria e Servizi



TRENTINO ALTO ADIGE: Bolzano 34,5% , Trento 65,5%

N.B. Il totale dei valori percentuali calcolati può risultare non uguale a 100 a causa degli arrotondamenti. Le percentuali sono arrotondate alla prima cifra decimale; per i valori interi non è riportato alcun decimale. Per ogni ulteriore specifica su asterischi e approfondimenti si rimanda alla pagina del Glossario. Fonte: Banca dati statistica; Data rilevazione al 31/10/2025: link (<https://bancadatistatisticaoas.inail.it/analytics>)