

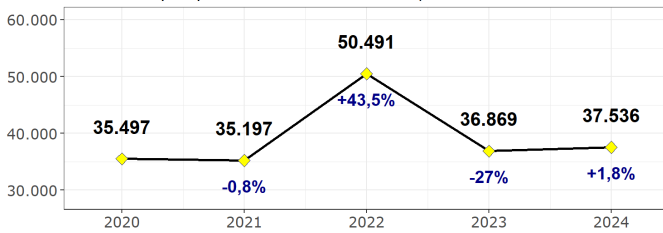
LAZIO

Analisi temporale anni 2020-2024

Denunce di infortunio sul lavoro per anno di accadimento – Totale Gestioni

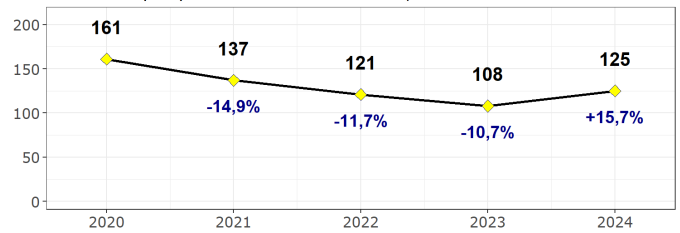
nel complesso

Variazione quinquennio 2020-2024 del +5,7%



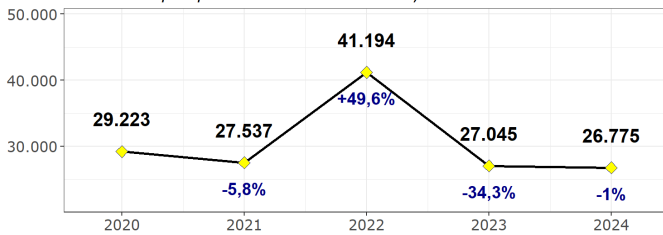
di cui mortali

Variazione quinquennio 2020-2024 del -22,4%



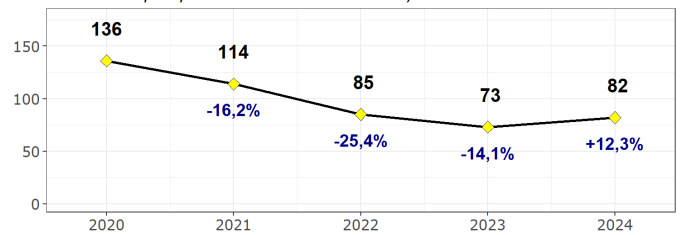
in occasione di lavoro

Variazione quinquennio 2020-2024 del -8,4%



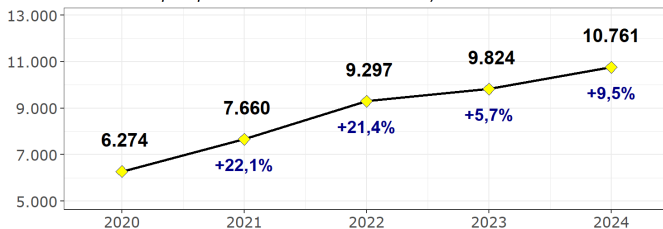
di cui mortali

Variazione quinquennio 2020-2024 del -39,7%



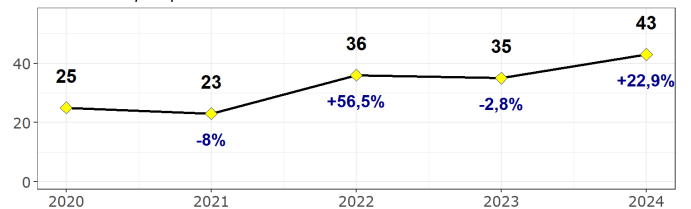
in itinere

Variazione quinquennio 2020-2024 del +71,5%



di cui mortali

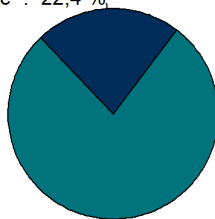
Variazione quinquennio 2020-2024 del +72%



Caratteristiche Infortuni denunciati nel quinquennio 2020-2024

in complesso

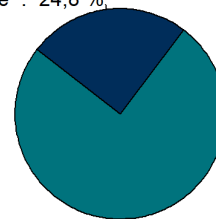
In itinere : 22,4 %



In occasione di lavoro : 77,6 %

di cui mortali

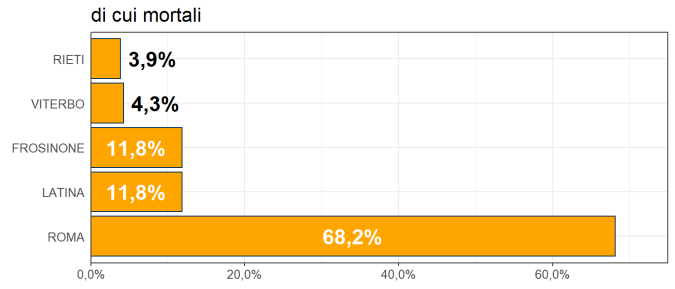
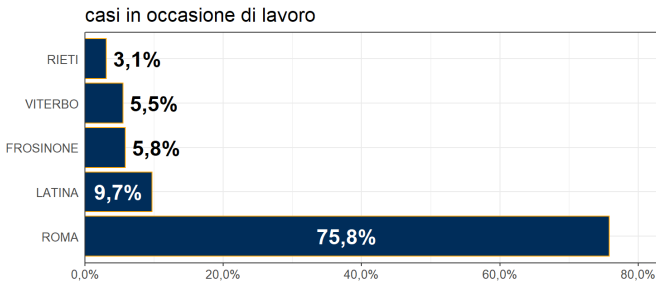
In itinere : 24,8 %



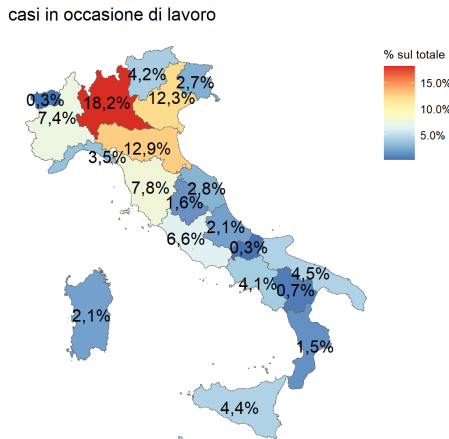
In occasione di lavoro : 75,2 %

Ripartizione territoriale

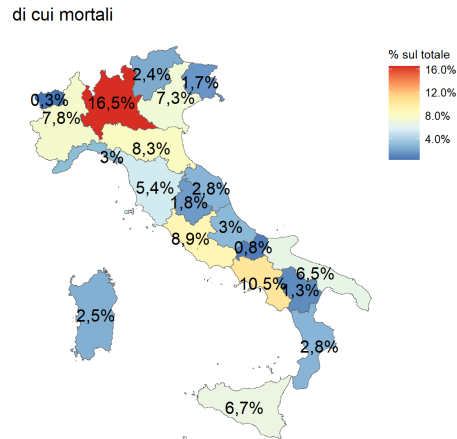
per provincia



per regione

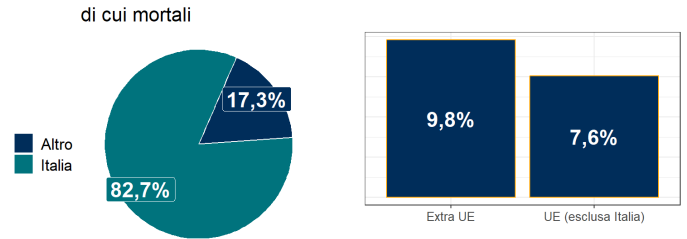
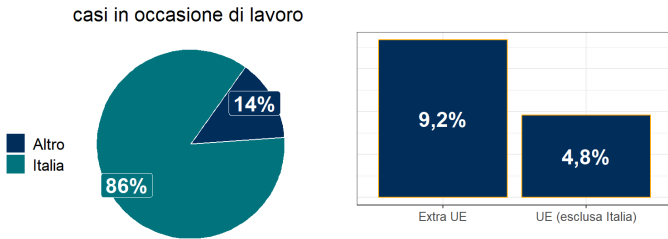


TRENTINO ALTO ADIGE: Bolzano 66,5%, Trento 33,5%

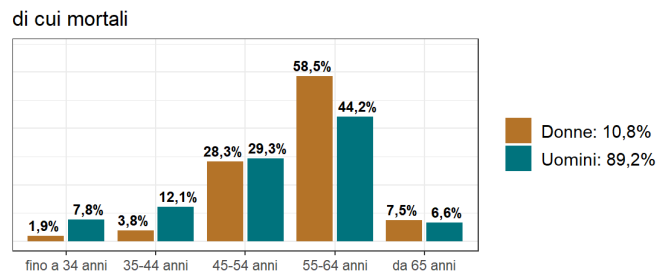
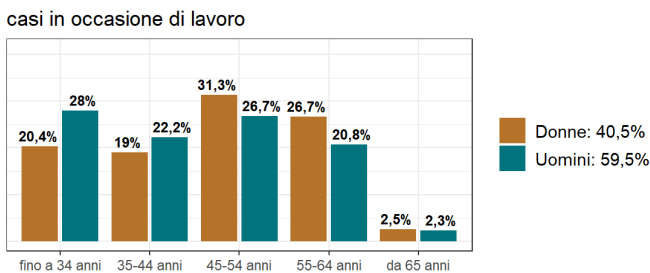


TRENTINO ALTO ADIGE: Bolzano 55%, Trento 45%

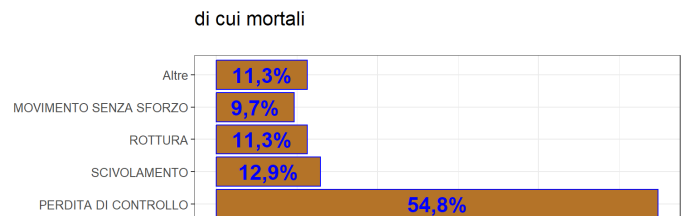
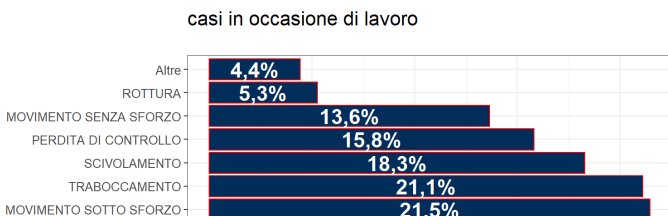
Luogo di nascita



Genere e classe di età

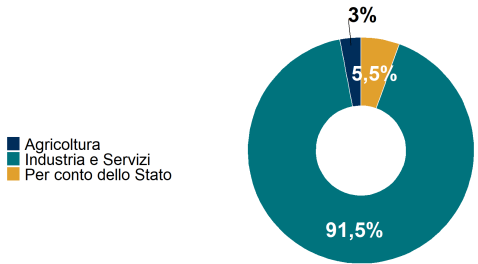


Cause e circostanze - Variabile Esaw/3 ** Deviazione - Infortuni definiti positivamente in occasione di lavoro (casi codificati) - anni 2022-2024 - Totale Gestioni

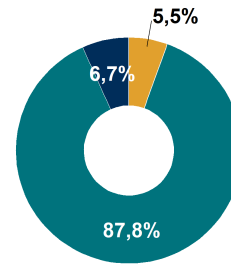


Gestione assicurativa

casi in occasione di lavoro

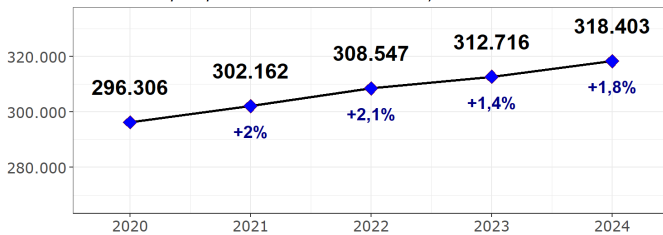


di cui mortali

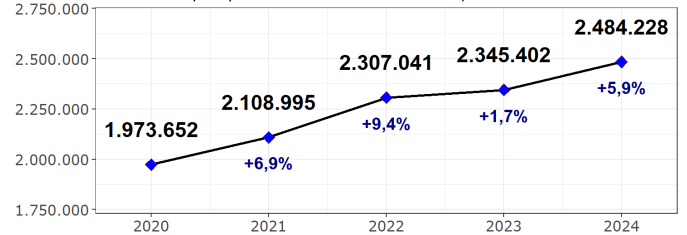


Aziende e Addetti-anno – Gestione Industria e servizi

Numero di aziende e variazioni percentuali annue
Variazione quinquennio 2020-2024 del +7,5%



Addetti-anno e variazioni percentuali annue
Variazione quinquennio 2020-2024 del +25,9%

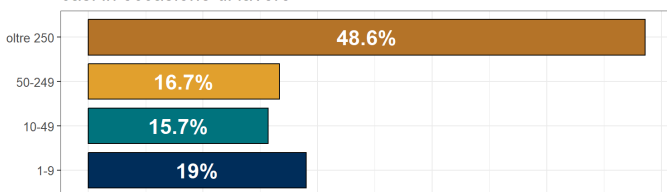


Indici di Frequenza infortunistica in occasione di lavoro (per 1.000 addetti) per tipo indennizzo triennio 2021-2023 – Gestione Industria e Servizi - aziende monolocalizzate

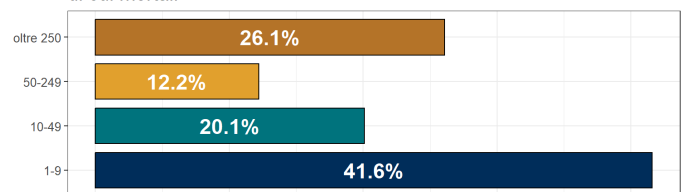
| REGIONE | Temporanea | Permanente | di cui in Capitale | di cui in Rendita Diretta | Morte | Totale |
|---------|------------|------------|--------------------|---------------------------|-------|--------|
| LAZIO | 8.29 | 0.86 | 0.69 | 0.17 | 0.02 | 9.17 |
| ITALIA | 11.32 | 1.13 | 0.88 | 0.25 | 0.03 | 12.47 |

Dimensione aziendale per classe di numerosità di addetti-anno – Gestione Industria e servizi

casi in occasione di lavoro

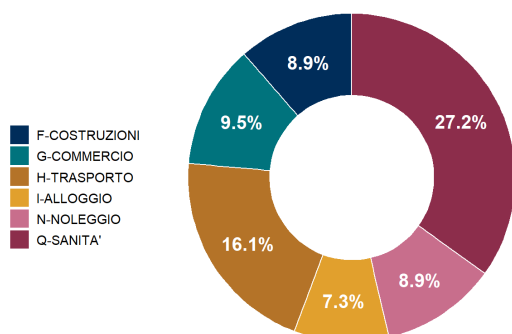


di cui mortali

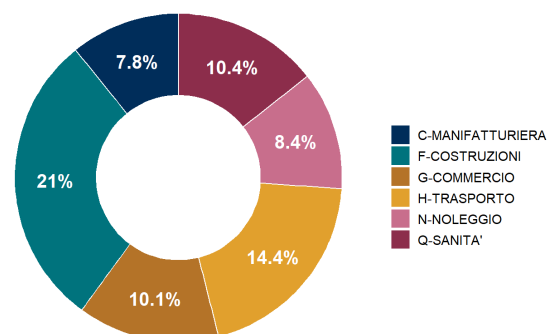


Principali settori Ateco* – Gestione Industria e servizi

casi in occasione di lavoro



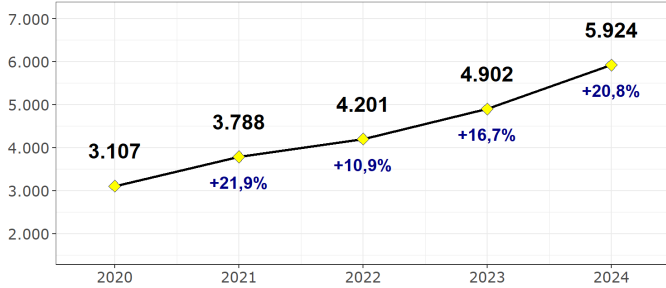
di cui mortali



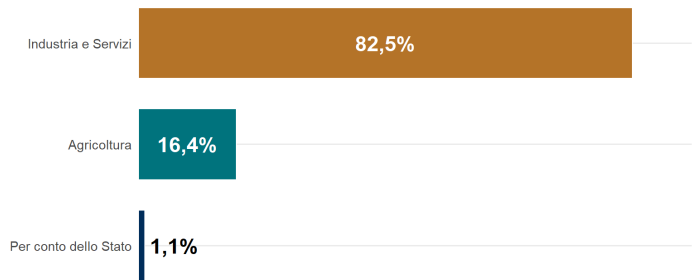
Caratteristiche Malattie professionali denunciate nel quinquennio 2020-2024 - Totale Gestioni

Casi denunciati per anno di protocollazione

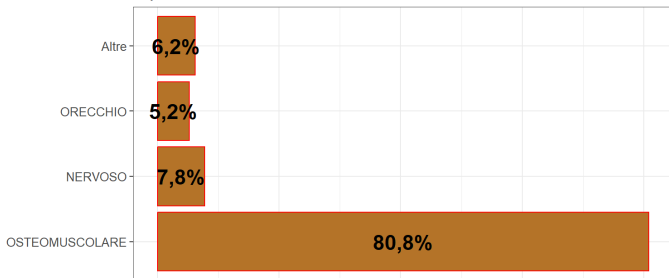
Variatione quinquennio 2020-2024 del +90,7%



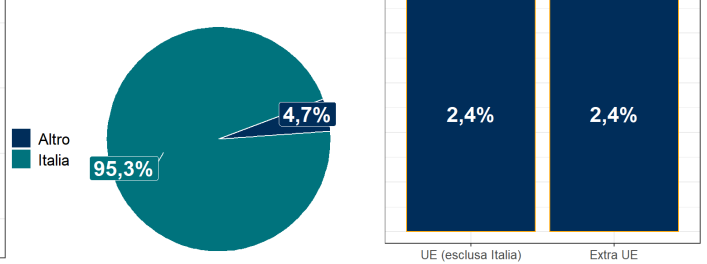
Gestione Assicurativa



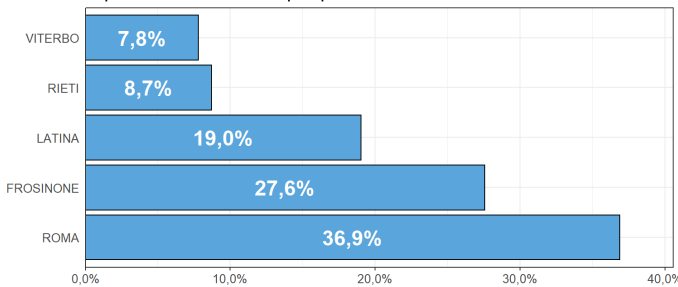
Tipo di malattia-classificazione Icd-10 ***



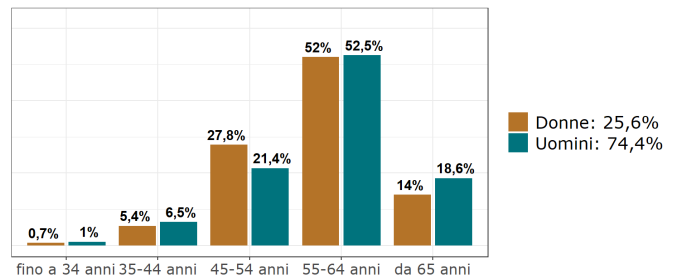
Luogo di nascita



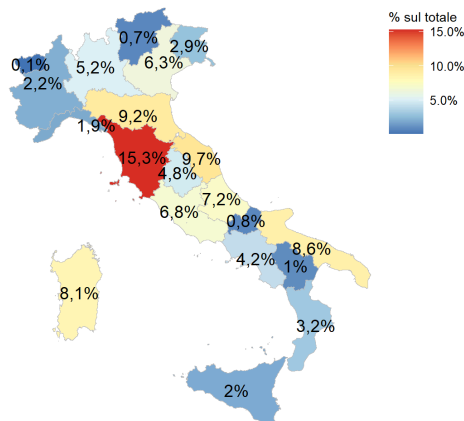
Ripartizione territoriale per provincia



Genere e classe di età

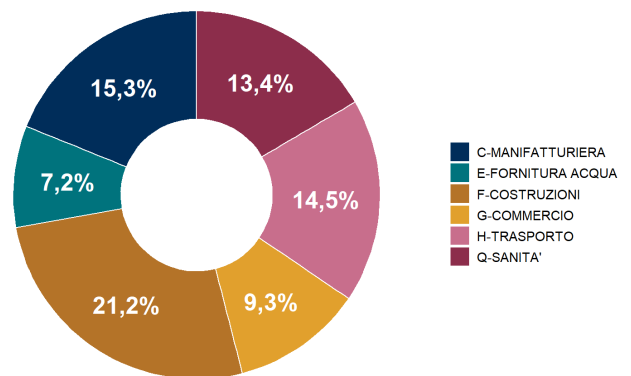


Malattie professionali per regione



TRENTINO ALTO ADIGE: Bolzano 34,5% , Trento 65,5%

Casi denunciati - Principali settori Ateco* in Industria e Servizi



N.B. Il totale dei valori percentuali calcolati può risultare non uguale a 100 a causa degli arrotondamenti. Le percentuali sono arrotondate alla prima cifra decimale; per i valori interi non è riportato alcun decimale. Per ogni ulteriore specifica su asterischi e approfondimenti si rimanda alla pagina del Glossario. Fonte: Banca dati statistica; Data rilevazione al 31/10/2025: link (<https://bancadatistatisticaoas.inail.it/analytics>)