

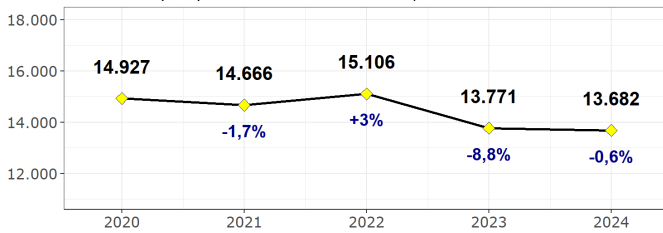
## FRIULI VENEZIA GIULIA

### Analisi temporale anni 2020-2024

#### Denunce di infortunio sul lavoro per anno di accadimento – Totale Gestioni

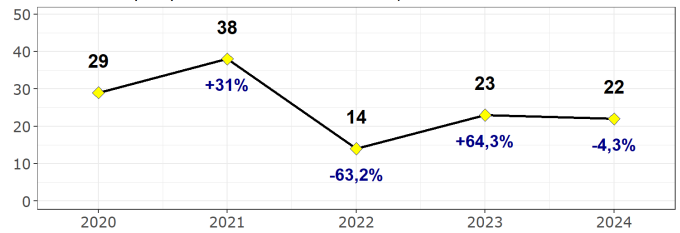
##### nel complesso

Variazione quinquennio 2020-2024 del -8,3%



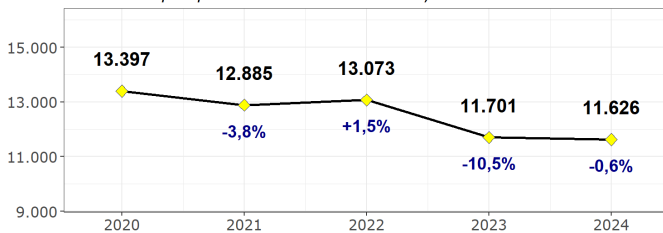
##### di cui mortali

Variazione quinquennio 2020-2024 del -24,1%



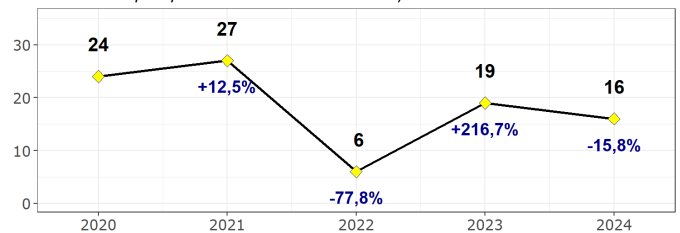
##### in occasione di lavoro

Variazione quinquennio 2020-2024 del -13,2%



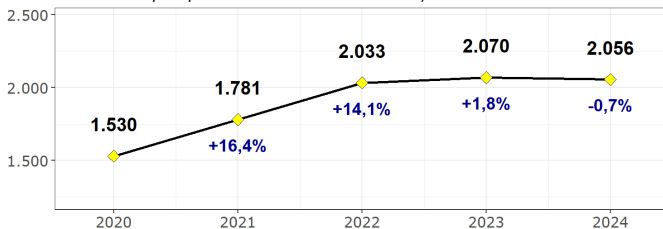
##### di cui mortali

Variazione quinquennio 2020-2024 del -33,3%



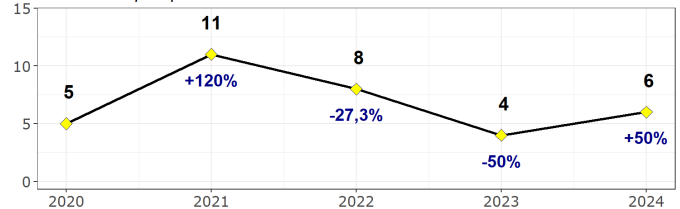
##### in itinere

Variazione quinquennio 2020-2024 del +34,4%



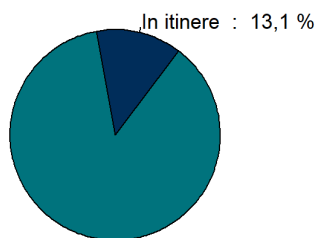
##### di cui mortali

Variazione quinquennio 2020-2024 del +20%



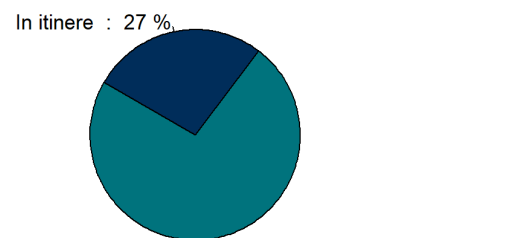
### Caratteristiche Infortuni denunciati nel quinquennio 2020-2024

#### in complesso



In occasione di lavoro : 86,9 %

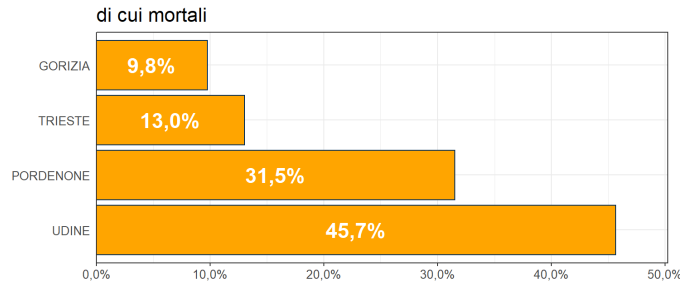
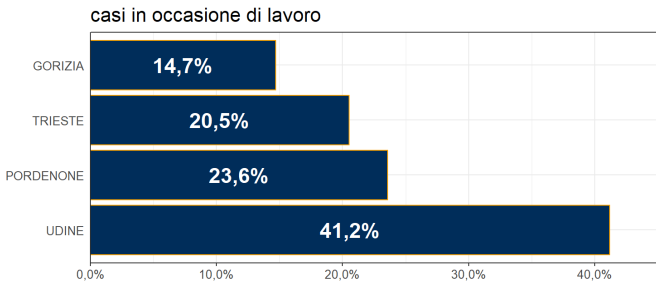
#### di cui mortali



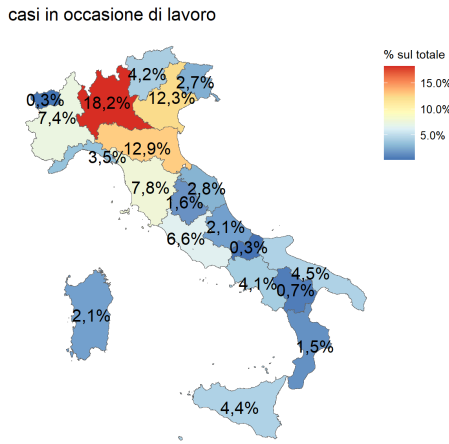
In occasione di lavoro : 73 %

## Ripartizione territoriale

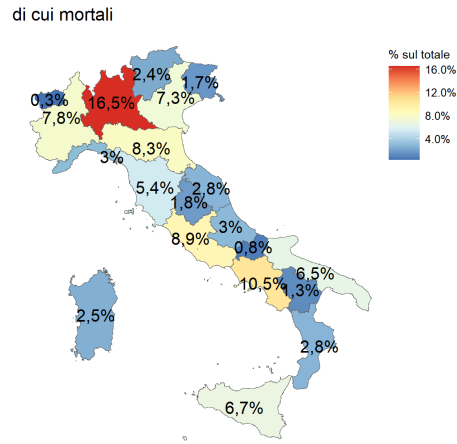
per provincia



per regione

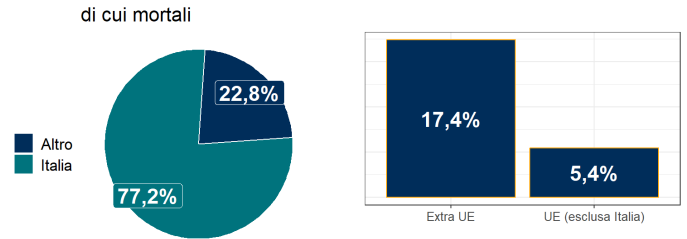
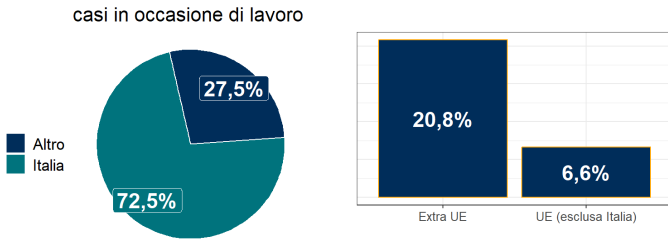


TRENTINO ALTO ADIGE: Bolzano 66,5%, Trento 33,5%

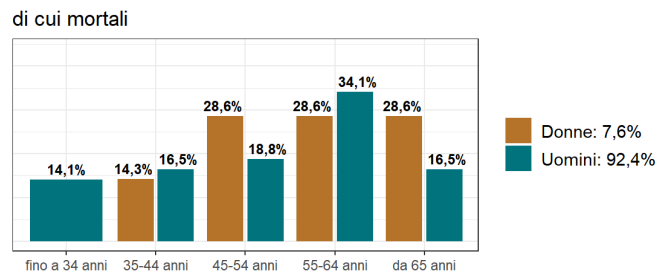
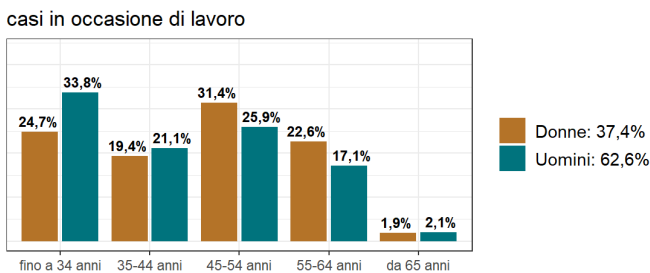


TRENTINO ALTO ADIGE: Bolzano 55%, Trento 45%

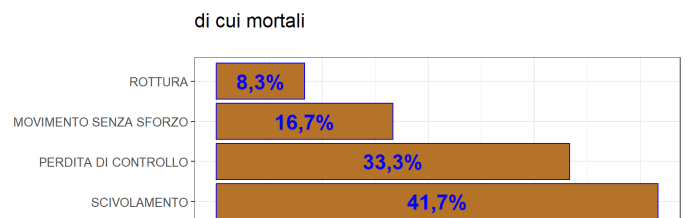
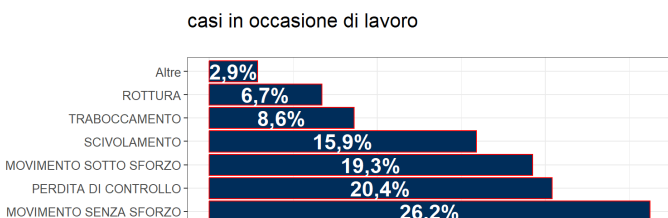
## Luogo di nascita



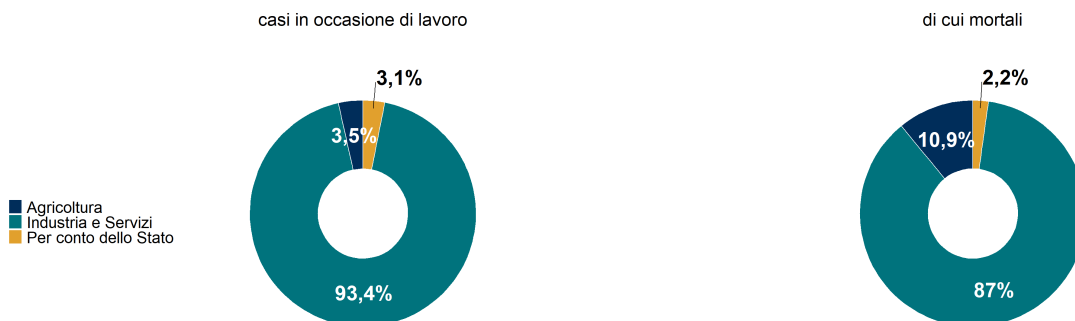
## Genere e classe di età



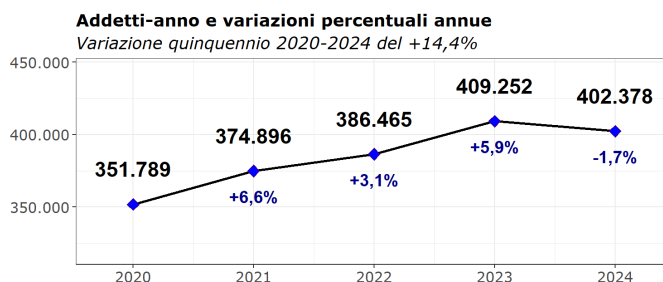
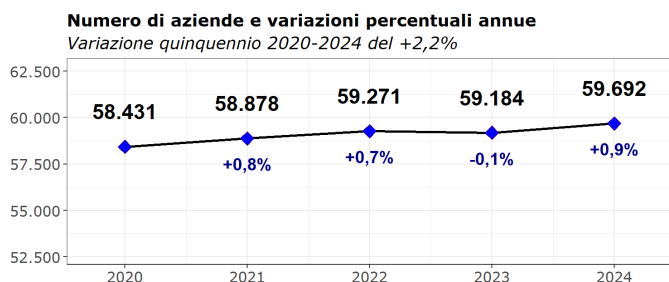
Cause e circostanze - Variabile Esaw/3 \*\* Deviazione - Infortuni definiti positivamente in occasione di lavoro (casi codificati) - anni 2022-2024 - Totale Gestioni



## Gestione assicurativa



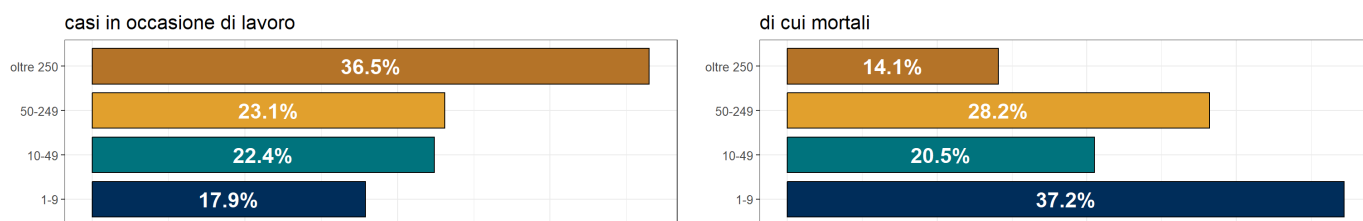
## Aziende e Addetti-anno – Gestione Industria e servizi



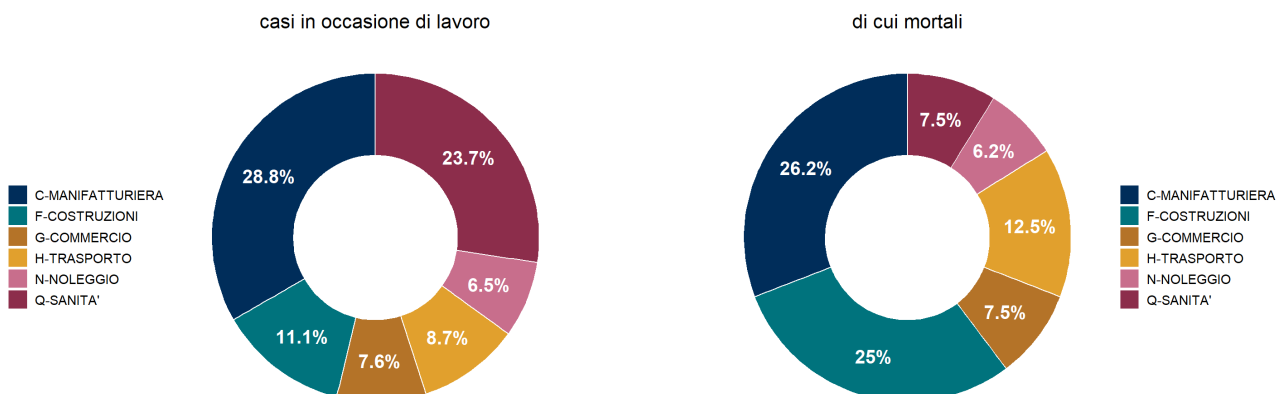
## Indici di Frequenza infortunistica in occasione di lavoro (per 1.000 addetti) per tipo indennizzo triennio 2021-2023 – Gestione Industria e Servizi - aziende monolocalizzate

REGIONE	Temporanea	Permanente	di cui in Capitale	di cui in Rendita Diretta	Morte	Totale
FRIULI VENEZIA GIULIA	14.07	0.98	0.74	0.24	0.02	15.06
ITALIA	11.32	1.13	0.88	0.25	0.03	12.47

## Dimensione aziendale per classe di numerosità di addetti-anno – Gestione Industria e servizi



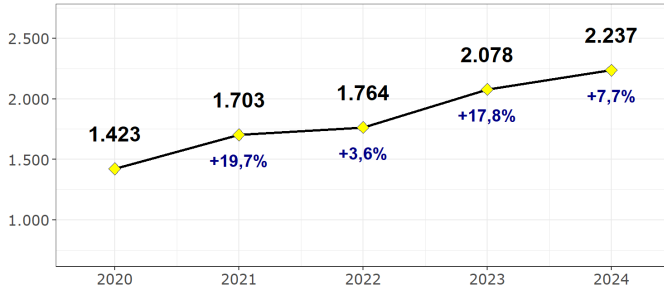
## Principali settori Ateco\* – Gestione Industria e servizi




# Caratteristiche Malattie professionali denunciate nel quinquennio 2020-2024 - Totale Gestioni

## Casi denunciati per anno di protocollazione

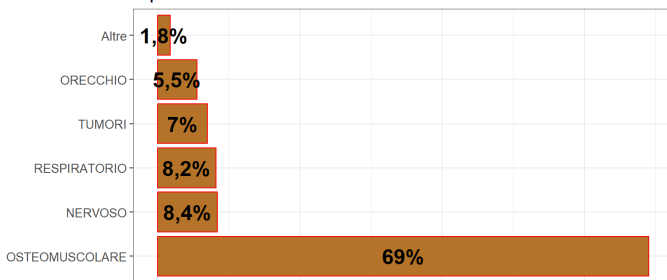
Variatione quinquennio 2020-2024 del +57,2%



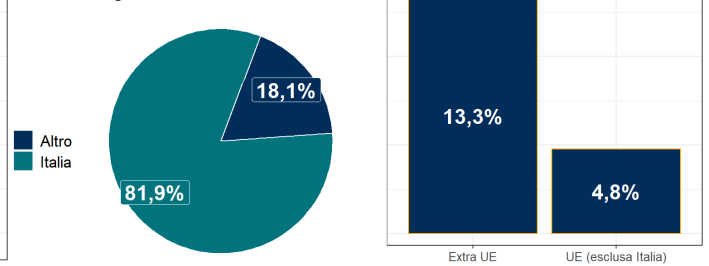
## Gestione Assicurativa



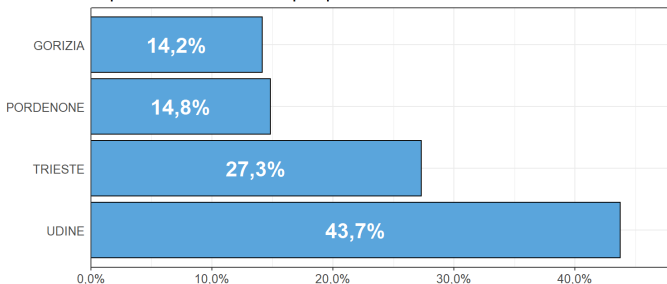
## Tipo di malattia-classificazione Icd-10 \*\*\*



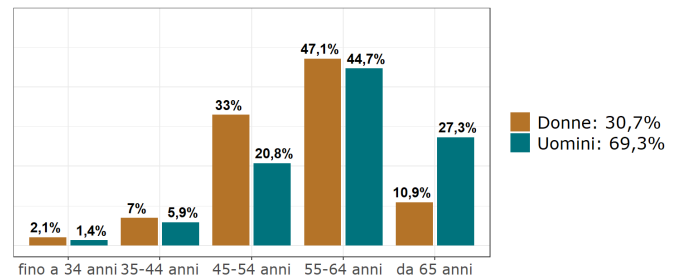
## Luogo di nascita



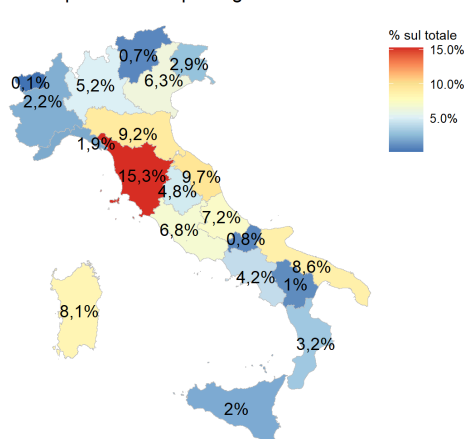
## Ripartizione territoriale per provincia



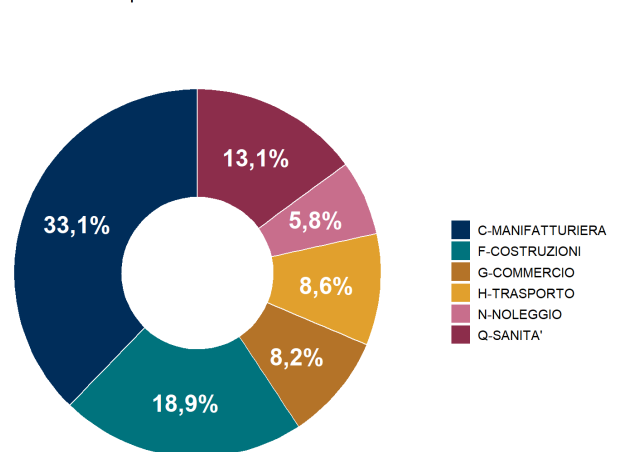
## Genere e classe di età



## Malattie professionali per regione



## Casi denunciati - Principali settori Ateco\* in Industria e Servizi



TRENTINO ALTO ADIGE: Bolzano 34,5%, Trento 65,5%

N.B. Il totale dei valori percentuali calcolati può risultare non uguale a 100 a causa degli arrotondamenti. Le percentuali sono arrotondate alla prima cifra decimale; per i valori interi non è riportato alcun decimale. Per ogni ulteriore specifica su asterischi e approfondimenti si rimanda alla pagina del Glossario. Fonte: Banca dati statistica; Data rilevazione al 31/10/2025: link (<https://bancadatistatisticaoas.inail.it/analytics>)