

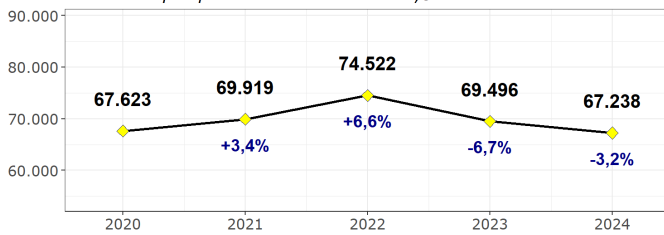
## EMILIA ROMAGNA

### Analisi temporale anni 2020-2024

#### Denunce di infortunio sul lavoro per anno di accadimento – Totale Gestioni

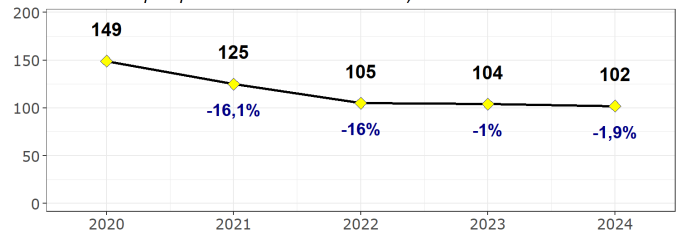
##### nel complesso

Variazione quinquennio 2020-2024 del -0,6%



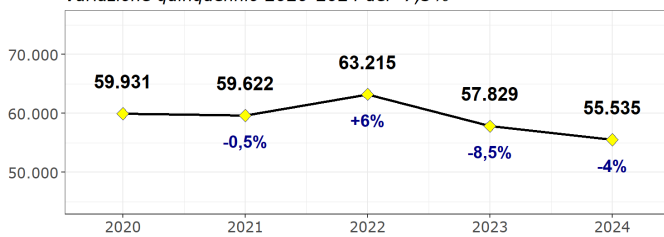
##### di cui mortali

Variazione quinquennio 2020-2024 del -31,5%



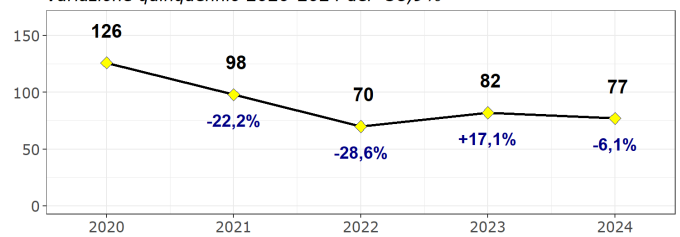
##### in occasione di lavoro

Variazione quinquennio 2020-2024 del -7,3%



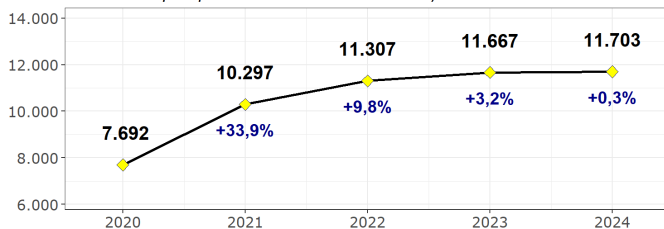
##### di cui mortali

Variazione quinquennio 2020-2024 del -38,9%



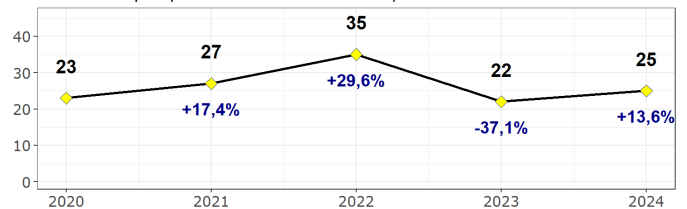
##### in itinere

Variazione quinquennio 2020-2024 del +52,1%



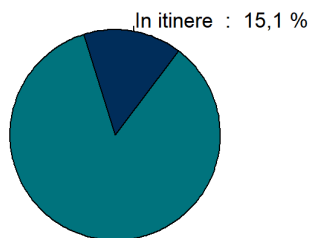
##### di cui mortali

Variazione quinquennio 2020-2024 del +8,7%



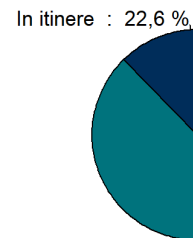
#### Caratteristiche Infortuni denunciati nel quinquennio 2020-2024

##### in complesso



In occasione di lavoro : 84,9 %

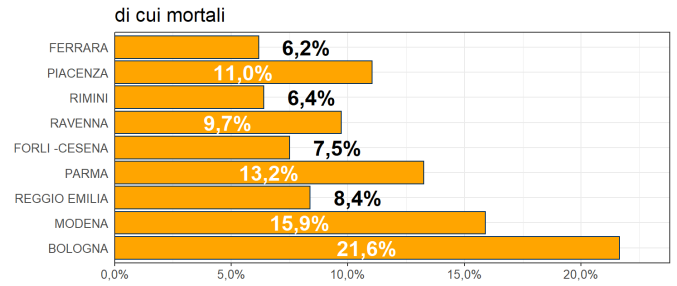
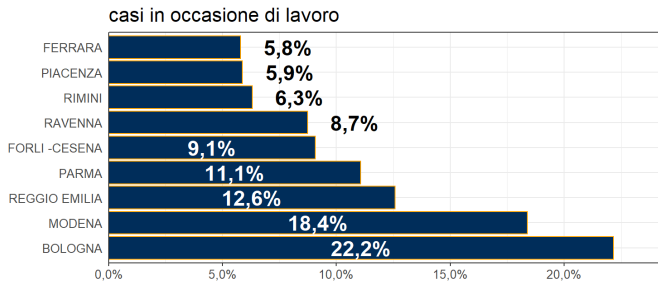
##### di cui mortali



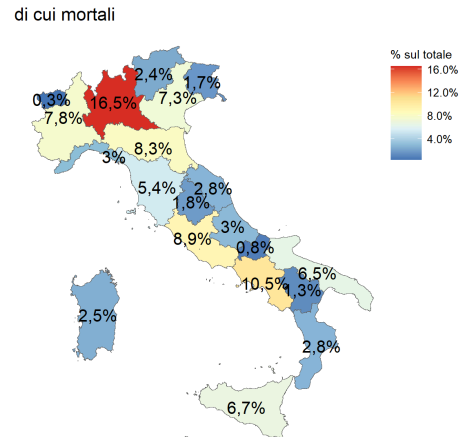

In occasione di lavoro : 77,4 %

## Ripartizione territoriale

per provincia



per regione

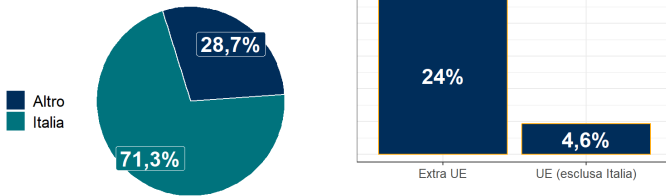


TRENTINO ALTO ADIGE: Bolzano 66,5%, Trento 33,5%

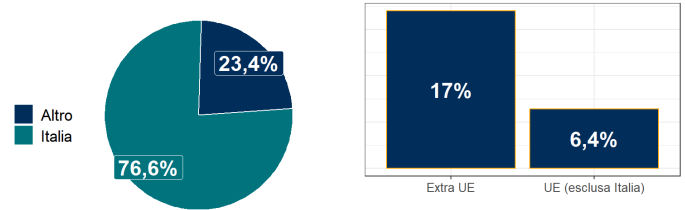
TRENTINO ALTO ADIGE: Bolzano 55%, Trento 45%

## Luogo di nascita

**casi in occasione di lavoro**

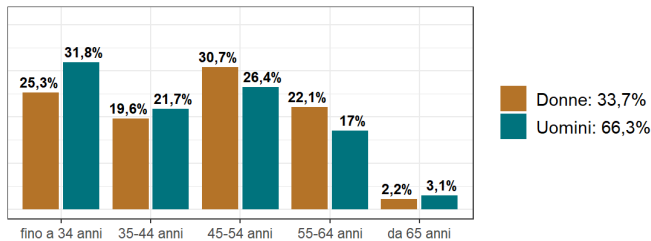


**di cui mortali**

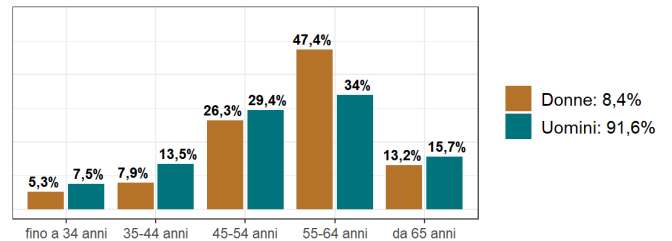


## Genere e classe di età

**casi in occasione di lavoro**

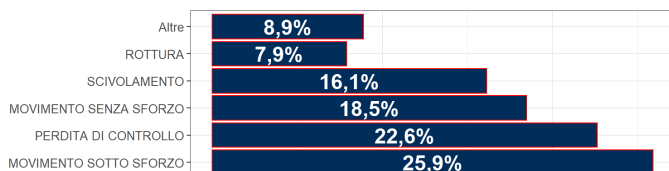


**di cui mortali**

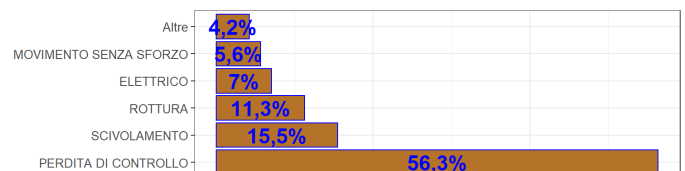


Cause e circostanze - Variabile Esaw/3 \*\* Deviazione - Infortuni definiti positivamente in occasione di lavoro (casi codificati) - anni 2022-2024 - Totale Gestioni

**casi in occasione di lavoro**

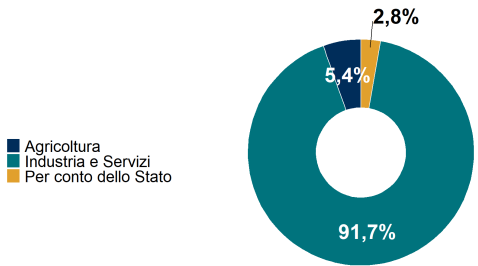


**di cui mortali**

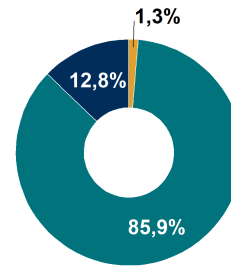


## Gestione assicurativa

casi in occasione di lavoro

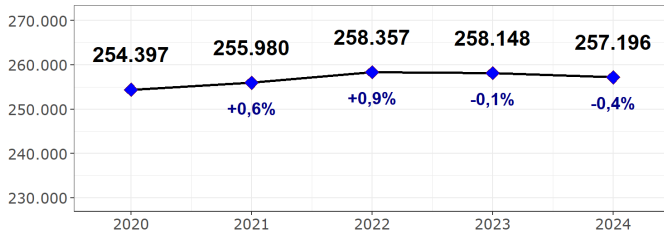


di cui mortali

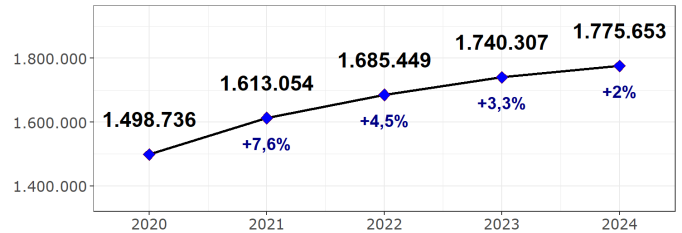


## Aziende e Addetti-anno – Gestione Industria e servizi

**Numero di aziende e variazioni percentuali annue**  
Variazione quinquennio 2020-2024 del +1,1%



**Addetti-anno e variazioni percentuali annue**  
Variazione quinquennio 2020-2024 del +18,5%

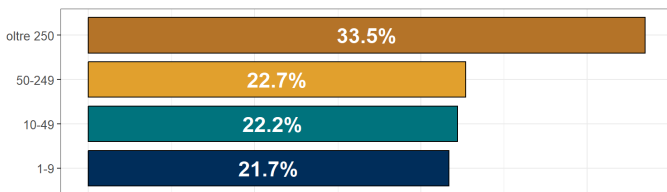


## Indici di Frequenza infortunistica in occasione di lavoro (per 1.000 addetti) per tipo indennizzo triennio 2021-2023 – Gestione Industria e Servizi - aziende monolocalizzate

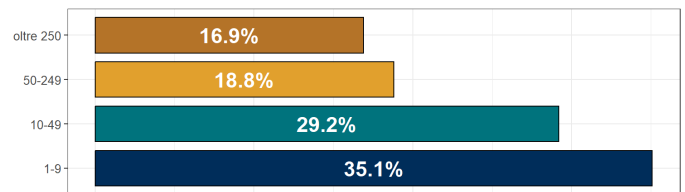
REGIONE	Temporanea	Permanente	di cui in Capitale	di cui in Rendita Diretta	Morte	Totale
EMILIA ROMAGNA	14.55	1.19	0.94	0.25	0.02	15.76
ITALIA	11.32	1.13	0.88	0.25	0.03	12.47

## Dimensione aziendale per classe di numerosità di addetti-anno – Gestione Industria e servizi

casi in occasione di lavoro

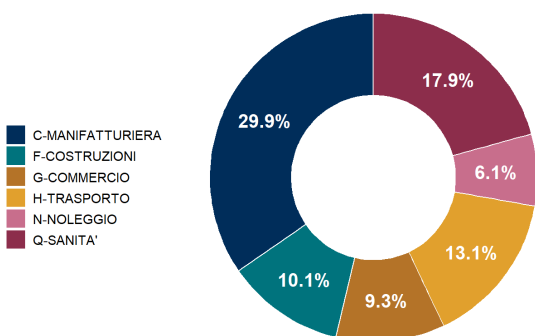


di cui mortali

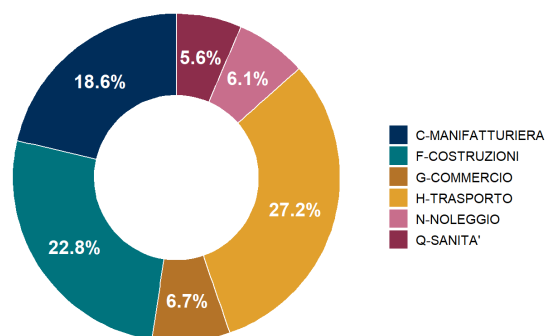


## Principali settori Ateco\* – Gestione Industria e servizi

casi in occasione di lavoro



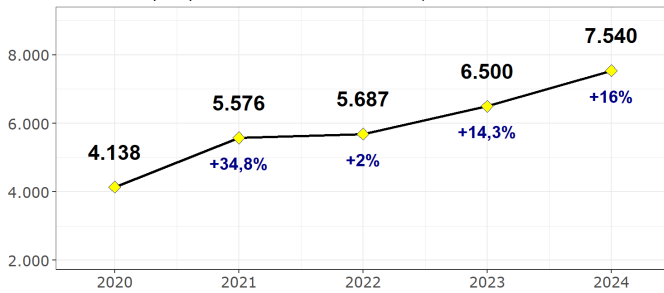
di cui mortali



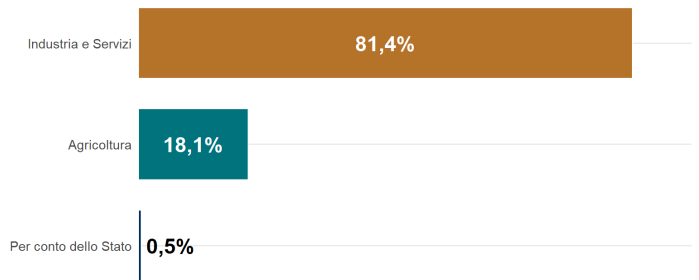
# Caratteristiche Malattie professionali denunciate nel quinquennio 2020-2024 - Totale Gestioni

## Casi denunciati per anno di protocollazione

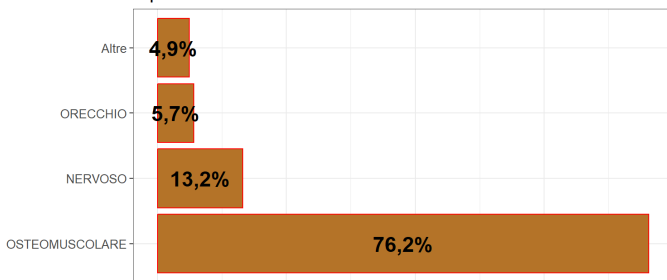
Variatione quinquennio 2020-2024 del +82,2%



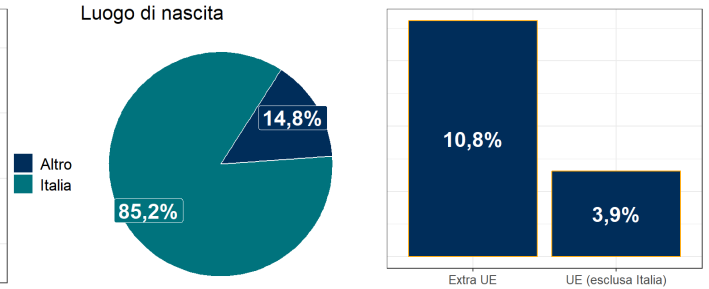
## Gestione Assicurativa



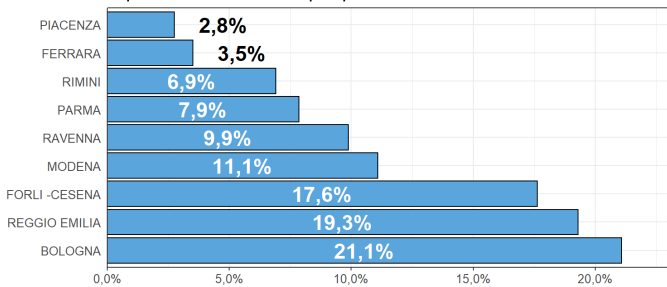
## Tipo di malattia-classificazione Icd-10 \*\*\*



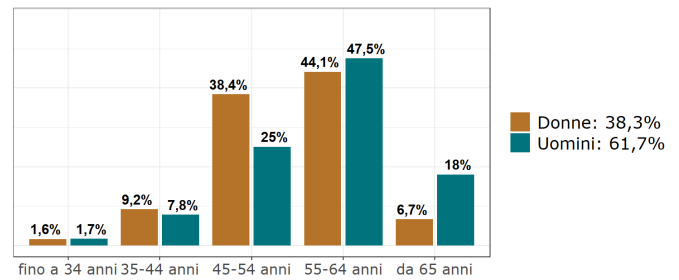
## Luogo di nascita



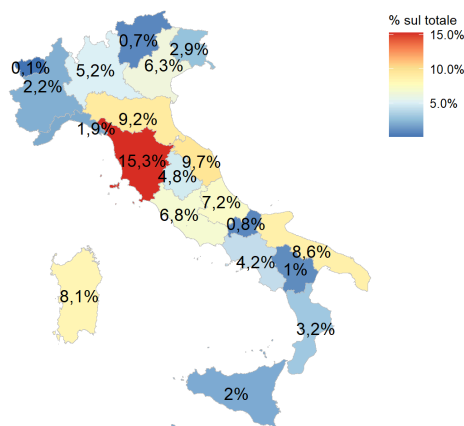
## Ripartizione territoriale per provincia



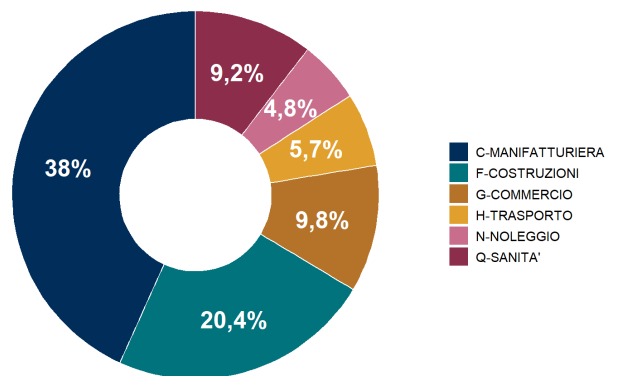
## Genere e classe di età



## Malattie professionali per regione



## Casi denunciati - Principali settori Ateco\* in Industria e Servizi



TRENTINO ALTO ADIGE: Bolzano 34,5% , Trento 65,5%

N.B. Il totale dei valori percentuali calcolati può risultare non uguale a 100 a causa degli arrotondamenti. Le percentuali sono arrotondate alla prima cifra decimale; per i valori interi non è riportato alcun decimale. Per ogni ulteriore specifica su asterischi e approfondimenti si rimanda alla pagina del Glossario. Fonte: Banca dati statistica; Data rilevazione al 31/10/2025: link (<https://bancadatistatisticaoas.inail.it/analytics>)