

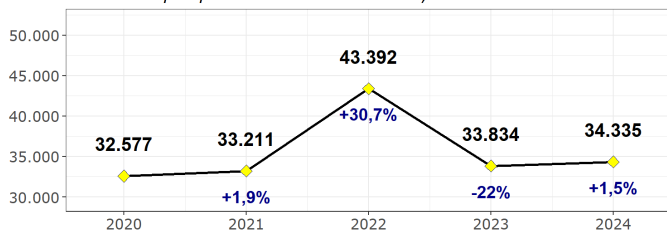
Area: ISOLE

Analisi temporale anni 2020-2024

Denunce di infortunio sul lavoro per anno di accadimento – Totale Gestioni

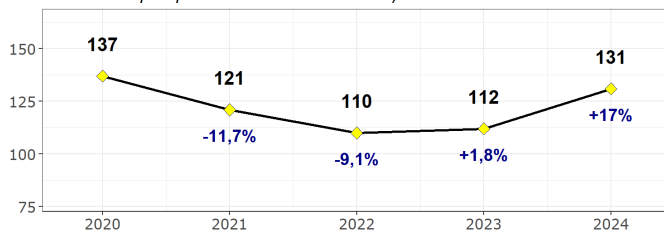
nel complesso

Variazione quinquennio 2020-2024 del +5,4%



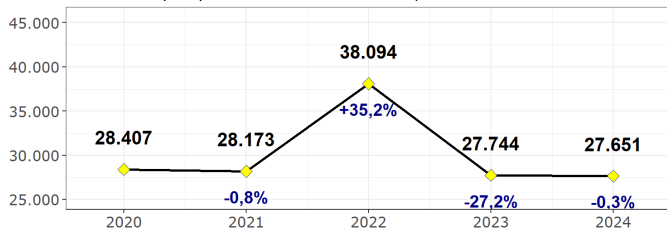
di cui mortali

Variazione quinquennio 2020-2024 del -4,4%



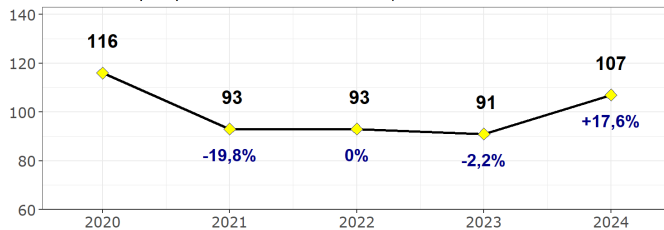
in occasione di lavoro

Variazione quinquennio 2020-2024 del -2,7%



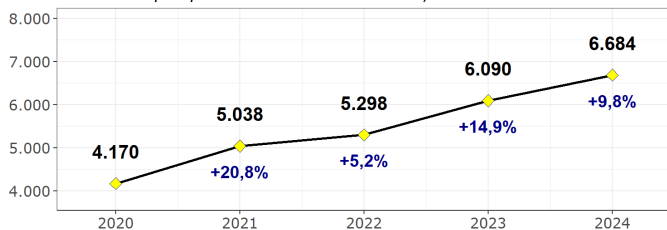
di cui mortali

Variazione quinquennio 2020-2024 del -7,8%



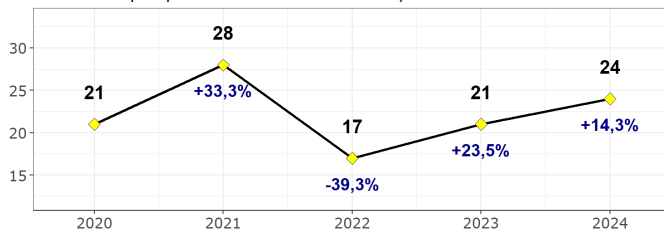
in itinere

Variazione quinquennio 2020-2024 del +60,3%



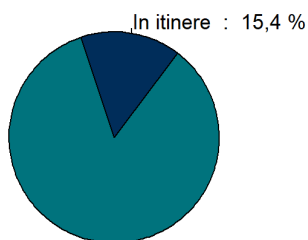
di cui mortali

Variazione quinquennio 2020-2024 del +14,3%



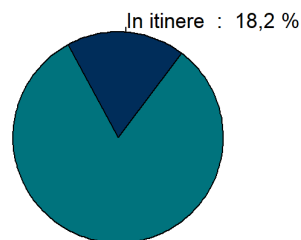
Caratteristiche Infortuni denunciati nel quinquennio 2020-2024

in complesso



In occasione di lavoro : 84,6 %

di cui mortali

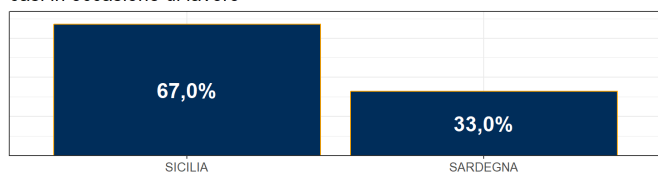


In occasione di lavoro : 81,8 %

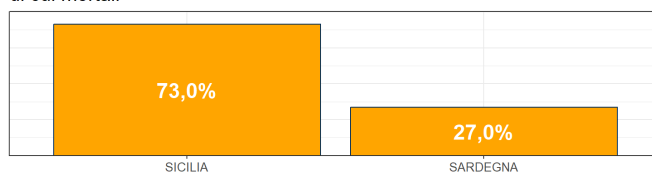
Ripartizione territoriale

per regione

casi in occasione di lavoro

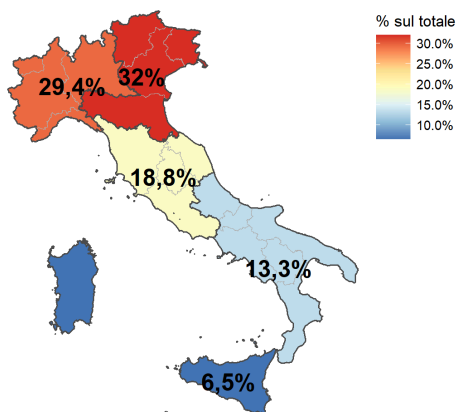


di cui mortali

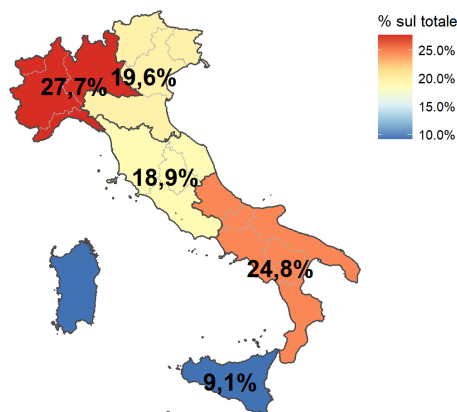


per macro-area

casi in occasione di lavoro

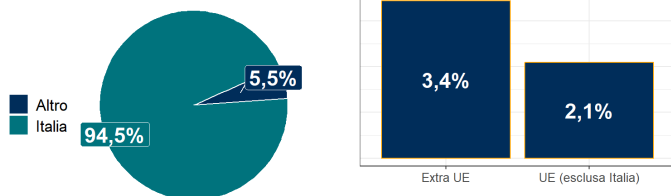


di cui mortali

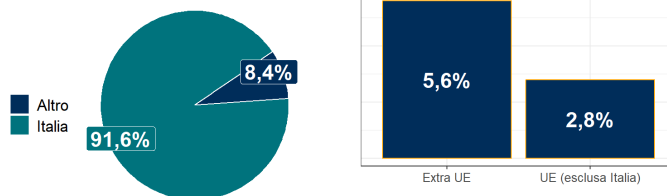


Luogo di nascita

casi in occasione di lavoro

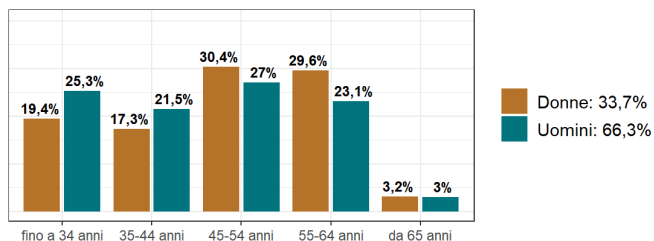


di cui mortali

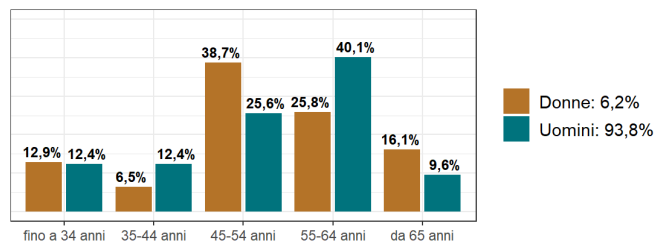


Genere e classe di età

casi in occasione di lavoro

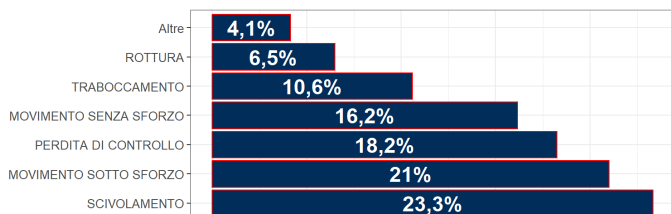


di cui mortali

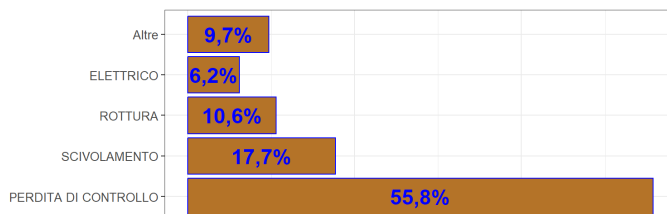


Cause e circostanze - Variabile Esaw/3 ** Deviazione - Infortuni definiti positivamente in occasione di lavoro (casi codificati) – anni 2022-2024 – Totale Gestioni

casi in occasione di lavoro

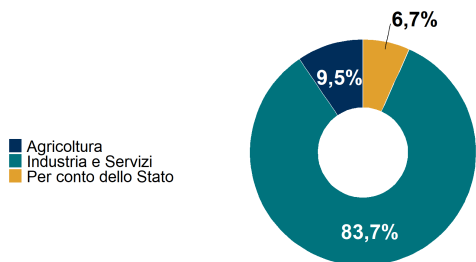


di cui mortali

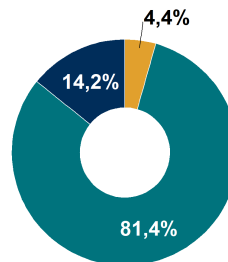


Gestione assicurativa

casi in occasione di lavoro



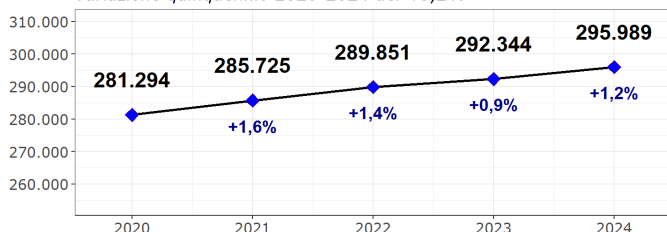
di cui mortali



Aziende e Addetti-anno – Gestione Industria e servizi

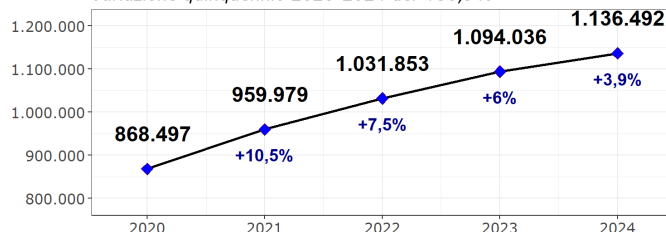
Numero di aziende e variazioni percentuali annue

Variazione quinquennio 2020-2024 del +5,2%



Addetti-anno e variazioni percentuali annue

Variazione quinquennio 2020-2024 del +30,9%

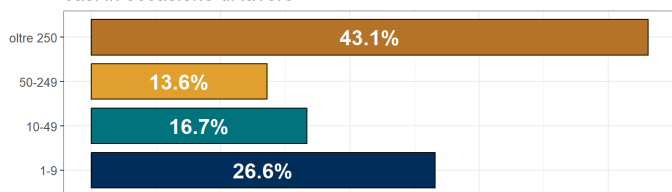


Indici di Frequenza infortunistica in occasione di lavoro (per 1.000 addetti) per tipo indennizzo triennio 2021-2023 – Gestione Industria e Servizi - aziende monolocalizzate

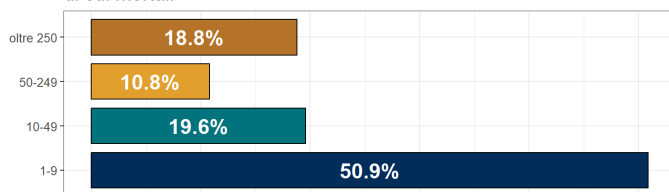
AREA	Temporanea	Permanente	di cui in Capitale	di cui in Rendita Diretta	Morte	Totale
ISOLE	10.53	1.56	1.22	0.34	0.04	12.13
ITALIA	11.32	1.13	0.88	0.25	0.03	12.47

Dimensione aziendale per classe di numerosità di addetti-anno – Gestione Industria e servizi

casi in occasione di lavoro

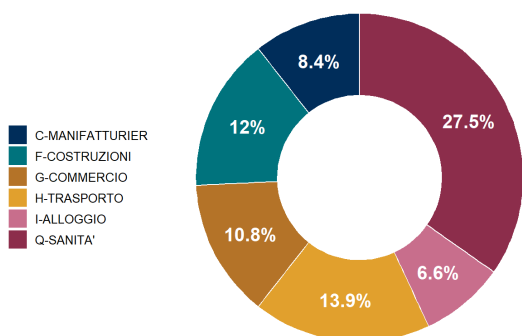


di cui mortali

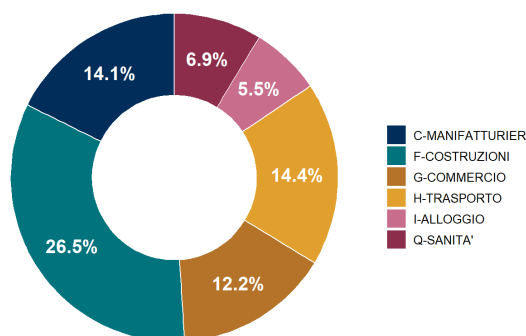


Principali settori Ateco* – Gestione Industria e servizi

casi in occasione di lavoro



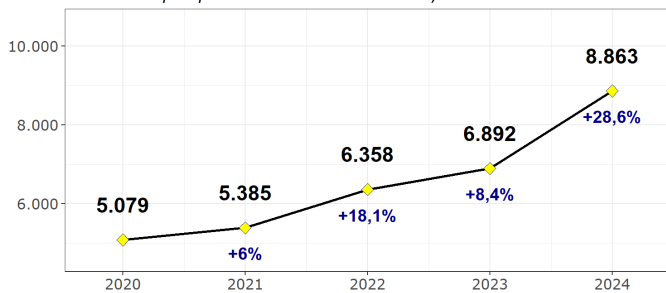
di cui mortali



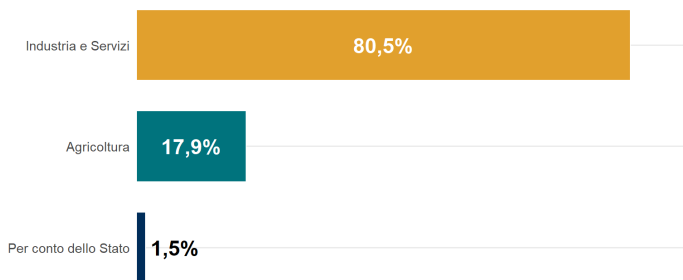
Caratteristiche Malattie professionali denunciate nel quinquennio 2020-2024 - Totale Gestioni

Casi denunciati per anno di protocollazione

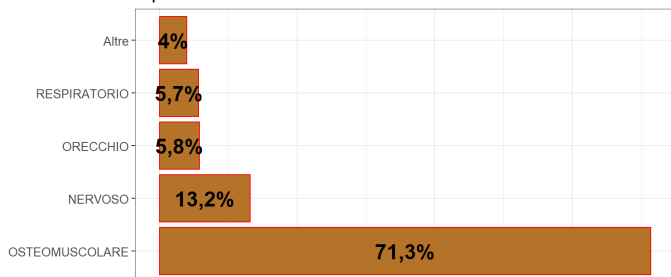
Variazione quinquennio 2020-2024 del +74,5%



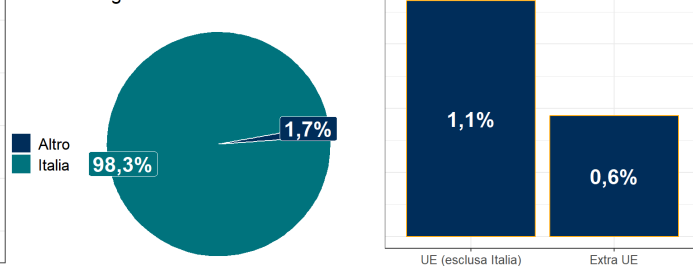
Gestione Assicurativa



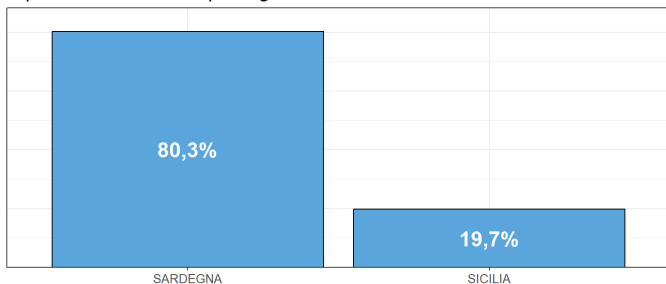
Tipo di malattia-classificazione Icd-10 ***



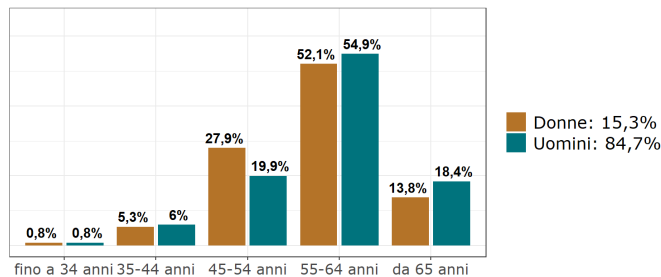
Luogo di nascita



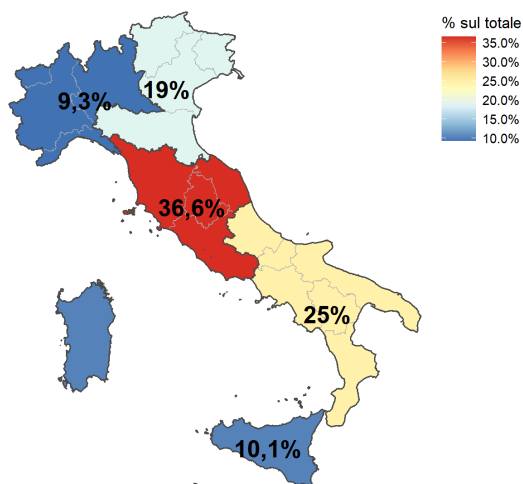
Ripartizione territoriale per regione



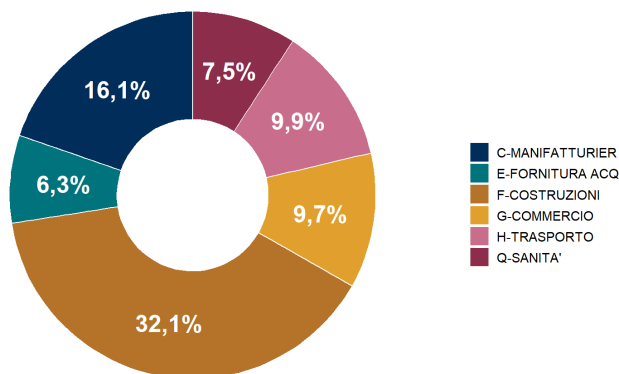
Genere e classe di età



Malattie professionali per macro-area



Casi denunciati - Principali settori Ateco in Industria e Servizi



N.B. Il totale dei valori percentuali calcolati può risultare non uguale a 100 a causa degli arrotondamenti. Le percentuali sono arrotondate alla prima cifra decimale; per i valori interi non è riportato alcun decimale. Per ogni ulteriore specifica su asterischi e approfondimenti si rimanda alla pagina del Glossario. Fonte: Banca dati statistica; Data rilevazione al 31/10/2025: link (<https://bancadatistatisticaoas.inail.it/analytics>)