

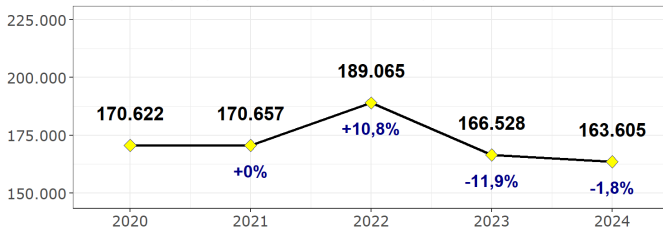
Area: NORD-EST

Analisi temporale anni 2020-2024

Denunce di infortunio sul lavoro per anno di accadimento – Totale Gestioni

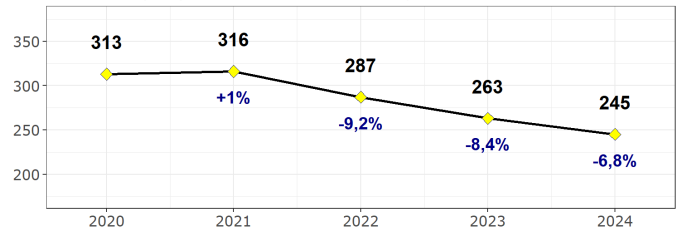
nel complesso

Variazione quinquennio 2020-2024 del -4,1%



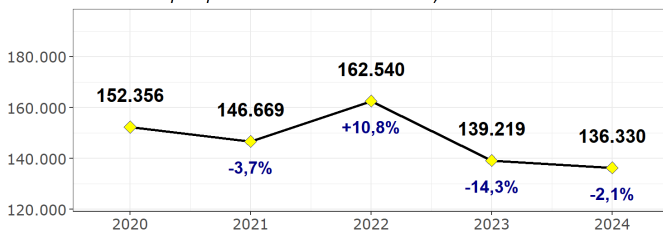
di cui mortali

Variazione quinquennio 2020-2024 del -21,7%



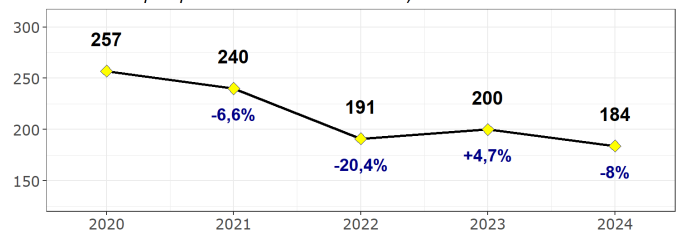
in occasione di lavoro

Variazione quinquennio 2020-2024 del -10,5%



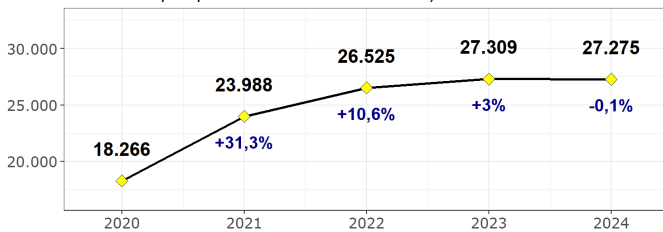
di cui mortali

Variazione quinquennio 2020-2024 del -28,4%



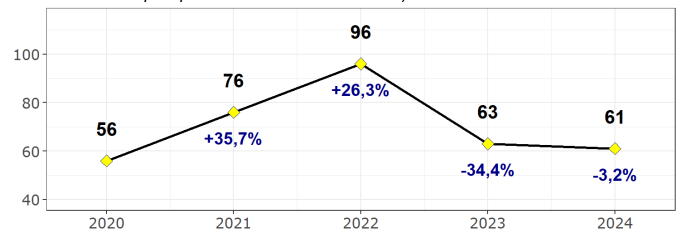
in itinere

Variazione quinquennio 2020-2024 del +49,3%



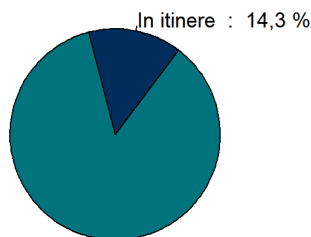
di cui mortali

Variazione quinquennio 2020-2024 del +8,9%



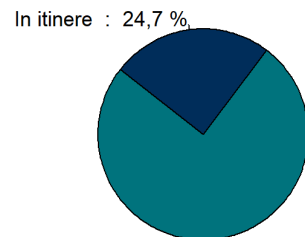
Caratteristiche Infortuni denunciati nel quinquennio 2020-2024

in complesso



In occasione di lavoro : 85,7 %

di cui mortali

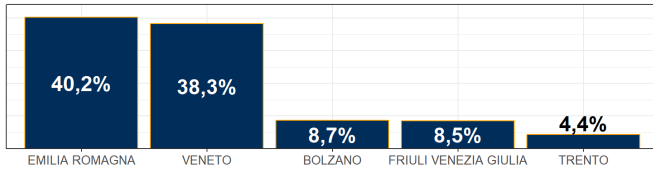


In occasione di lavoro : 75,3 %

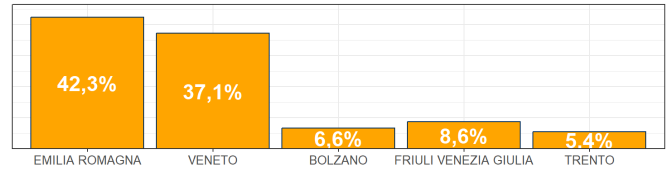
Ripartizione territoriale

per regione

casi in occasione di lavoro

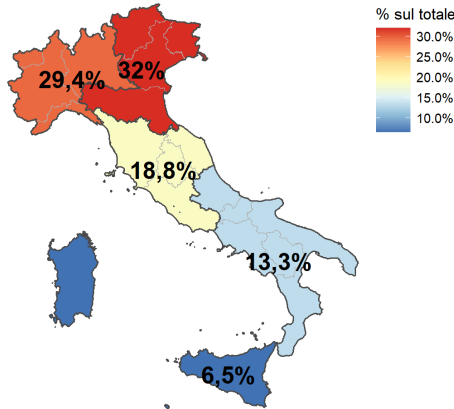


di cui mortali

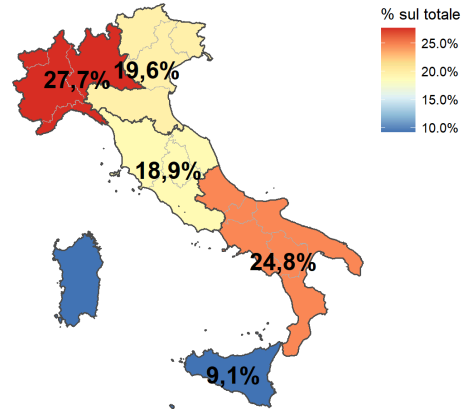


per macro-area

casi in occasione di lavoro

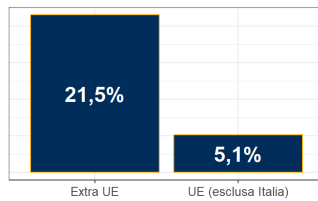
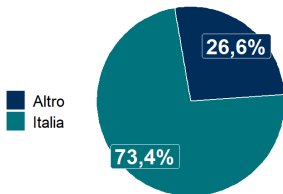


di cui mortali

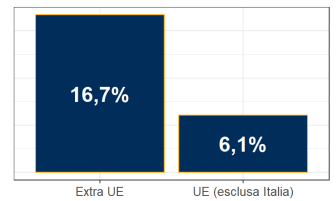
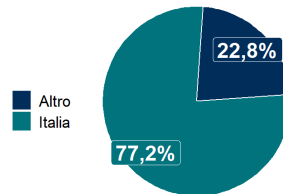


Luogo di nascita

casi in occasione di lavoro

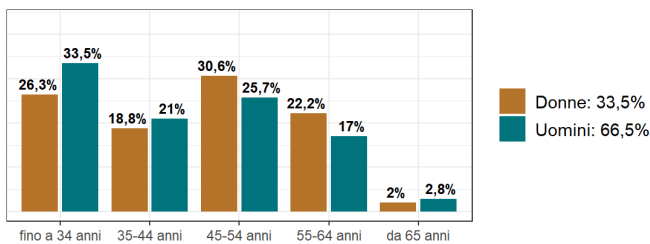


di cui mortali

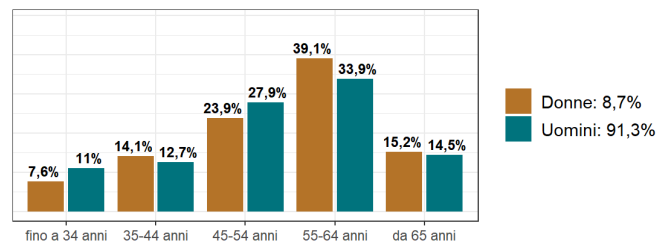


Genere e classe di età

casi in occasione di lavoro

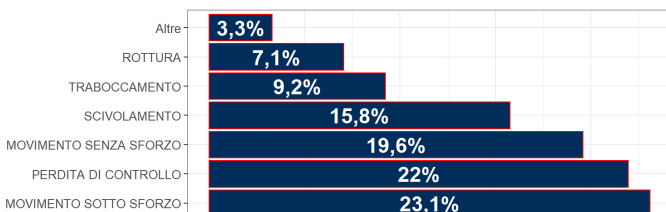


di cui mortali

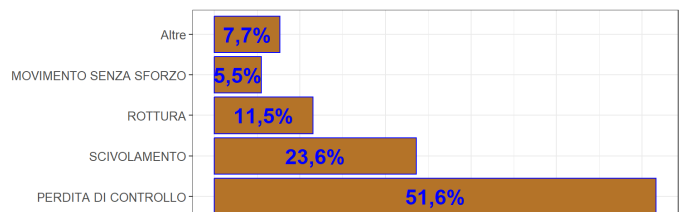


Cause e circostanze - Variabile Esaw/3 ** Deviazione - Infortuni definiti positivamente in occasione di lavoro (casi codificati) – anni 2022-2024 – Totale Gestioni

casi in occasione di lavoro

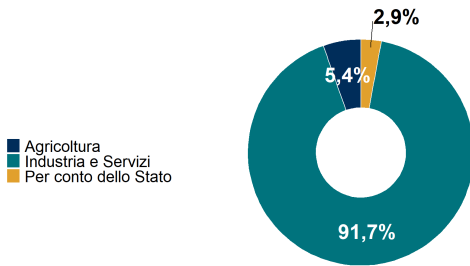


di cui mortali

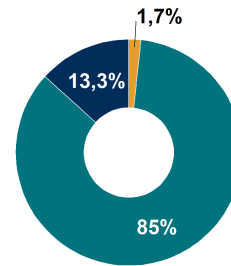


Gestione assicurativa

casi in occasione di lavoro

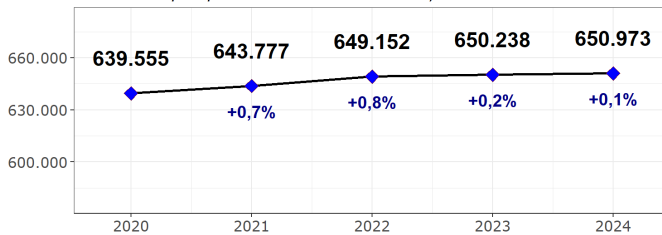


di cui mortali

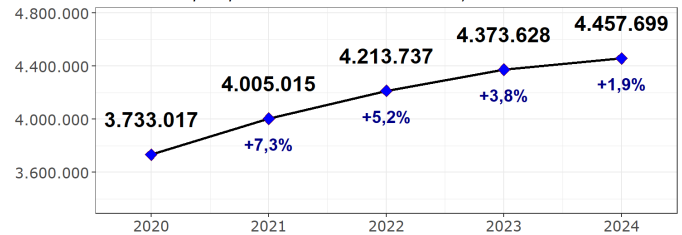


Aziende e Addetti-anno – Gestione Industria e servizi

Numero di aziende e variazioni percentuali annue
Variazione quinquennio 2020-2024 del +1,8%



Addetti-anno e variazioni percentuali annue
Variazione quinquennio 2020-2024 del +19,4%

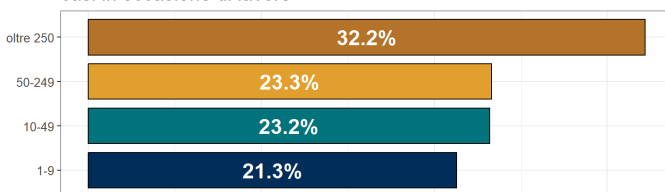


Indici di Frequenza infortunistica in occasione di lavoro (per 1.000 addetti) per tipo indennizzo triennio 2021-2023 – Gestione Industria e Servizi - aziende monolocalizzate

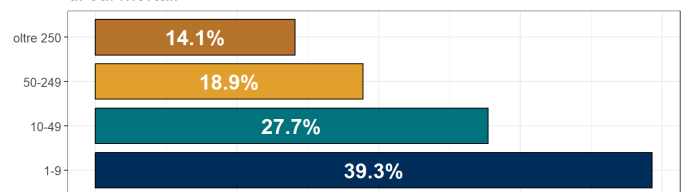
AREA	Temporanea	Permanente	di cui in Capitale	di cui in Rendita Diretta	Morte	Totale
NORD-EST	14.50	1.11	0.87	0.24	0.02	15.63
ITALIA	11.32	1.13	0.88	0.25	0.03	12.47

Dimensione aziendale per classe di numerosità di addetti-anno – Gestione Industria e servizi

casi in occasione di lavoro

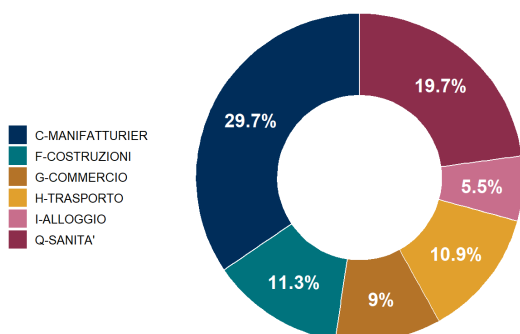


di cui mortali

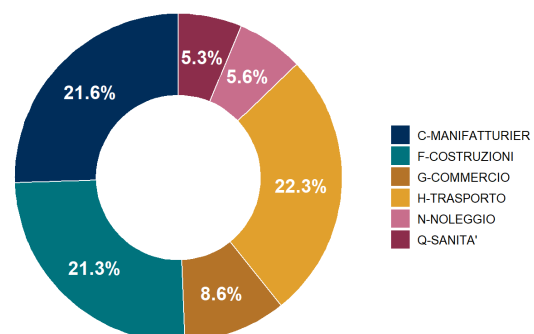


Principali settori Ateco* – Gestione Industria e servizi

casi in occasione di lavoro



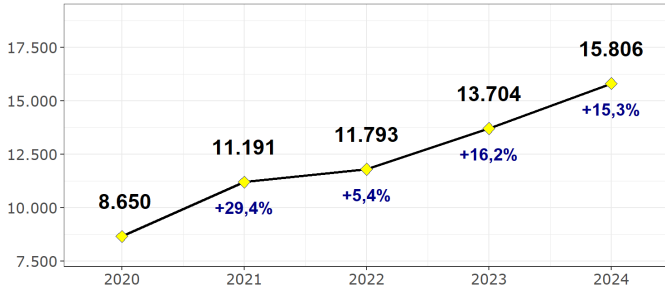
di cui mortali



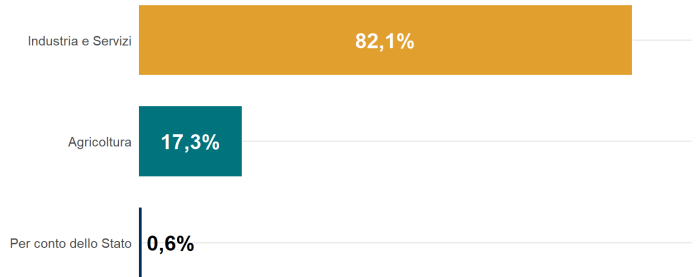
Caratteristiche Malattie professionali denunciate nel quinquennio 2020-2024 - Totale Gestioni

Casi denunciati per anno di protocollazione

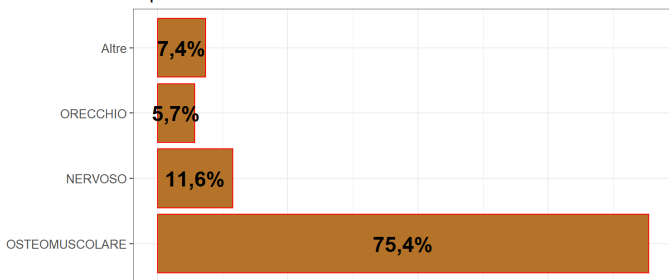
Variazione quinquennio 2020-2024 del +82,7%



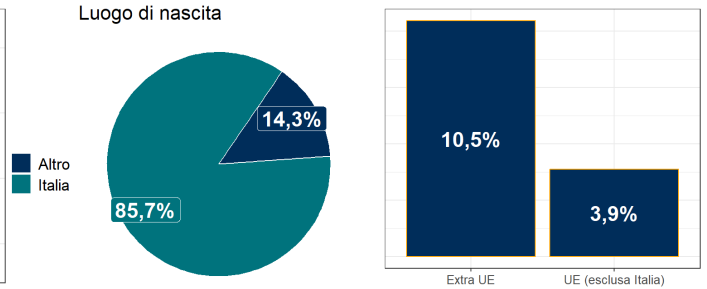
Gestione Assicurativa



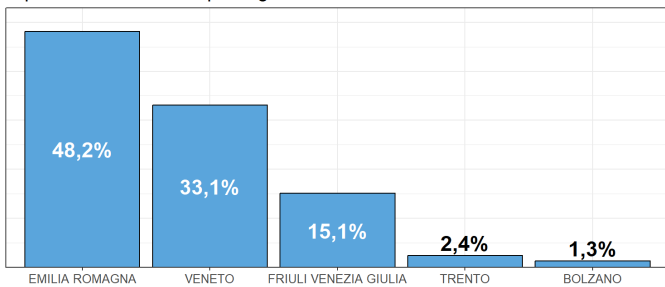
Tipo di malattia-classificazione Icd-10 ***



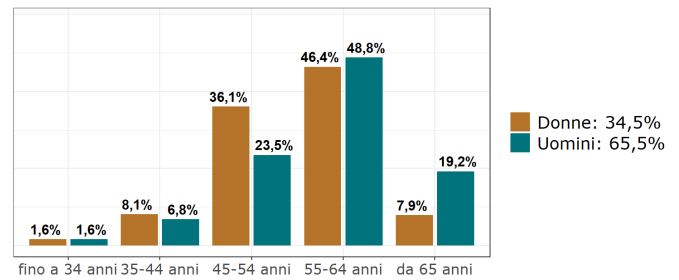
Luogo di nascita



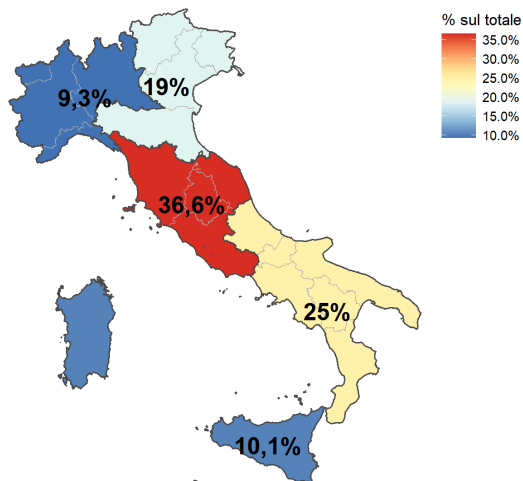
Ripartizione territoriale per regione



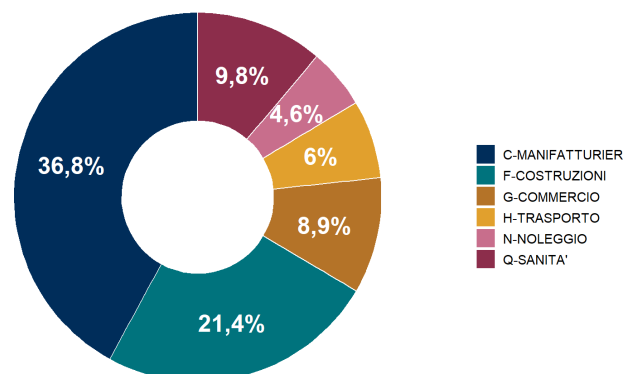
Genere e classe di età



Malattie professionali per macro-area



Casi denunciati - Principali settori Ateco in Industria e Servizi



N.B. Il totale dei valori percentuali calcolati può risultare non uguale a 100 a causa degli arrotondamenti. Le percentuali sono arrotondate alla prima cifra decimale; per i valori interi non è riportato alcun decimale. Per ogni ulteriore specifica su asterischi e approfondimenti si rimanda alla pagina del Glossario. Fonte: Banca dati statistica; Data rilevazione al 31/10/2025; link (<https://bancadatistatisticaoas.inail.it/analytics>)