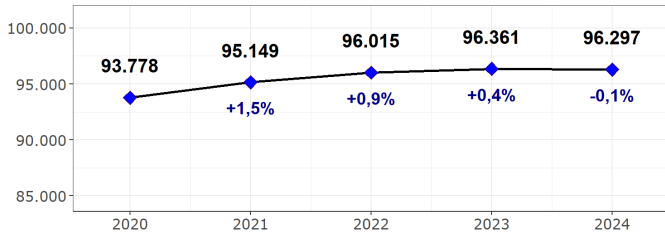


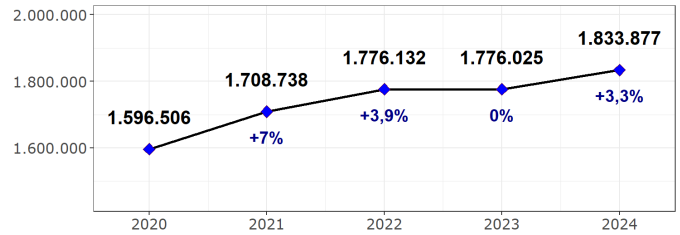
Settore Ateco: Q - SANITA' E ASSISTENZA SOCIALE

Analisi temporale anni 2020-2024

Numero di aziende e variazioni percentuali annue
Variazione quinquennio 2020-2024 del +2,7%

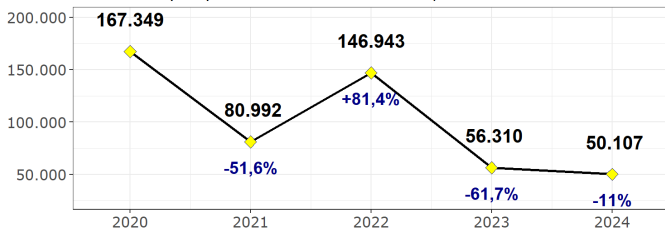


Addetti-anno e variazioni percentuali annue
Variazione quinquennio 2020-2024 del +14,9%

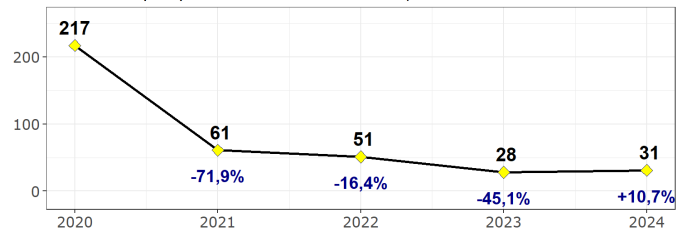


Denunce di infortunio sul lavoro per anno di accadimento

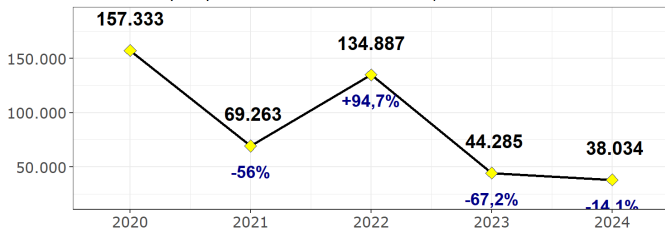
nel complesso
Variazione quinquennio 2020-2024 del -70,1%



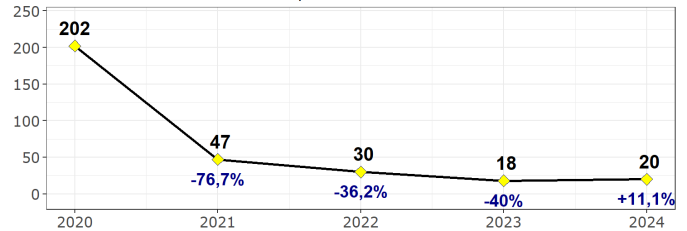
di cui mortali
Variazione quinquennio 2020-2024 del -85,7%



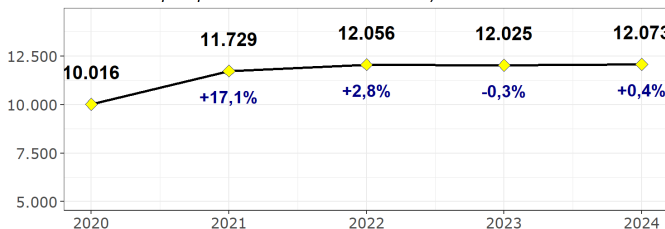
in occasione di lavoro
Variazione quinquennio 2020-2024 del -75,8%



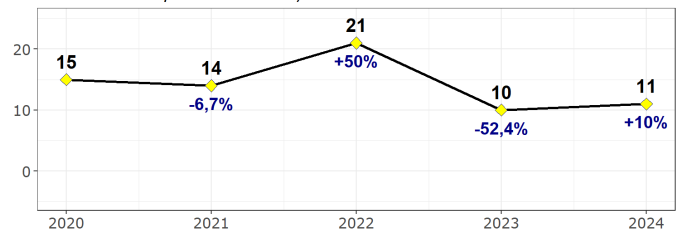
di cui mortali
Variazione 2020-2024 del -90,1%



in itinere
Variazione quinquennio 2020-2024 del +20,5%



di cui mortali
Variazione complessiva del -26,7%

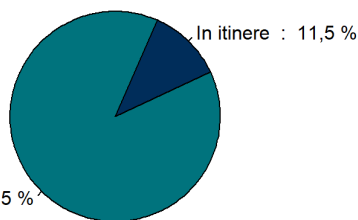


Indici di Frequenza infortunistica in occasione di lavoro (per 1.000 addetti) per tipo indennizzo triennio 2021-2023

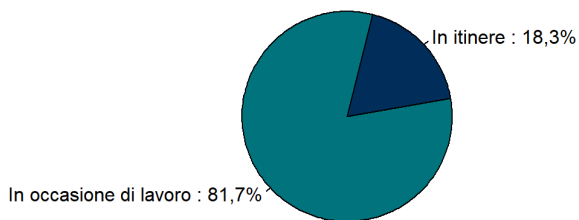
ATECO	Temporanea	Permanente	di cui in Capitale	di cui in Rendita Diretta	Morte	Totale
Q - SANITA' E ASSISTENZA SOCIALE	32,76	0,88	0,77	0,12	0,01	33,65
INDUSTRIA e SERVIZI	12,78	1,11	0,87	0,23	0,03	13,92

Caratteristiche Infortuni denunciati nel quinquennio 2020-2024

in complesso

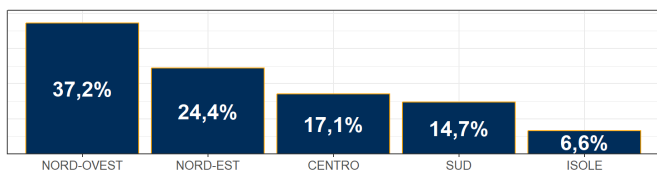


di cui mortali

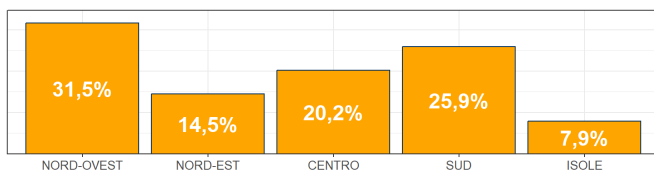


Ripartizione territoriale

casi in occasione di lavoro

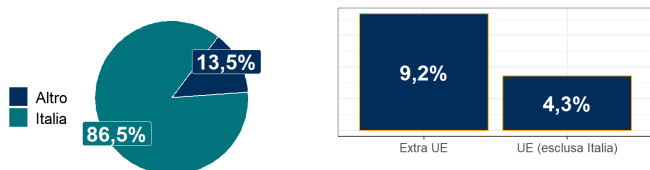


di cui mortali

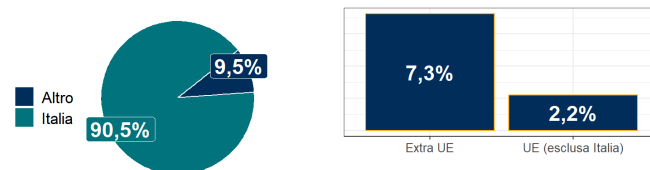


Luogo di nascita

casi in occasione di lavoro

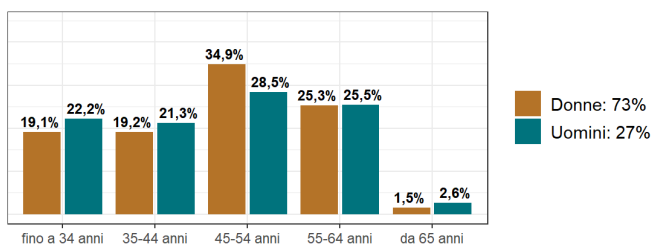


di cui mortali

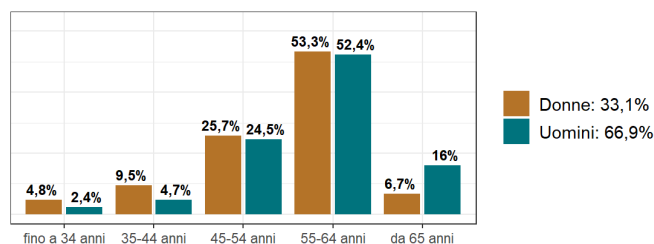


Genere e classe di età

casi in occasione di lavoro

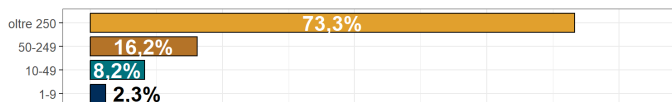


di cui mortali

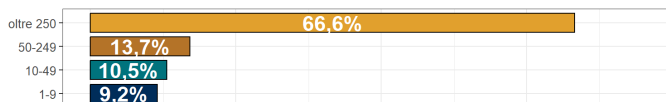


Dimensione aziendale per classe di numerosità di addetti-anno

casi in occasione di lavoro




di cui mortali




Tipo di lavoratore

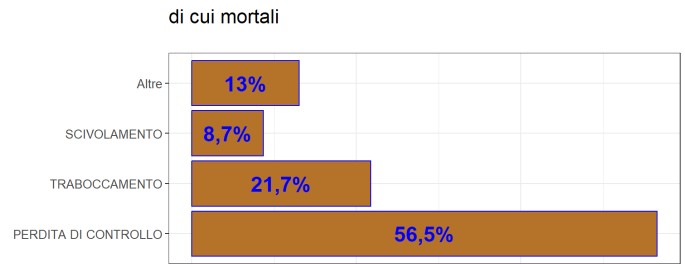
casi in occasione di lavoro



di cui mortali



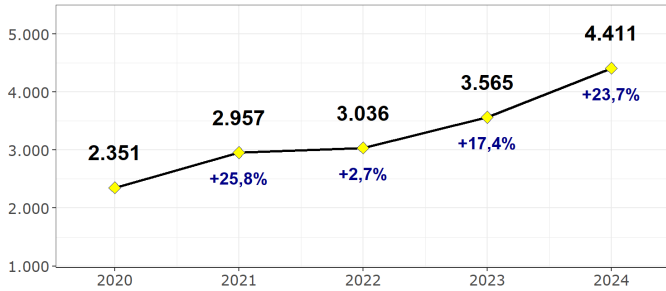
Cause e circostanze, Variabile Esaw/3**. Deviazione Infortuni definiti positivamente (casi codificati). Triennio 2022-2024



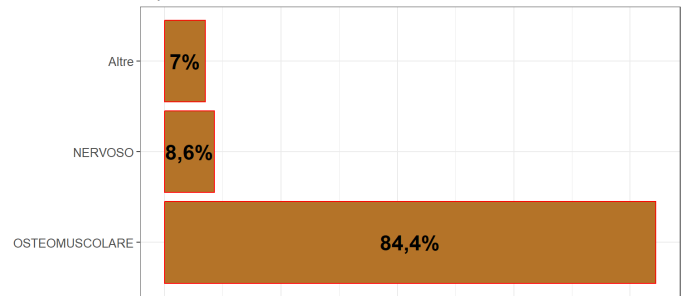
Caratteristiche Malattie professionali denunciate nel quinquennio 2020-2024

Casi denunciati per anno di protocollazione

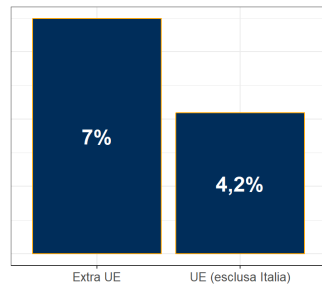
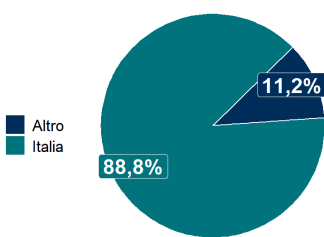
Variatione quinquennio 2020-2024 del +87,6%



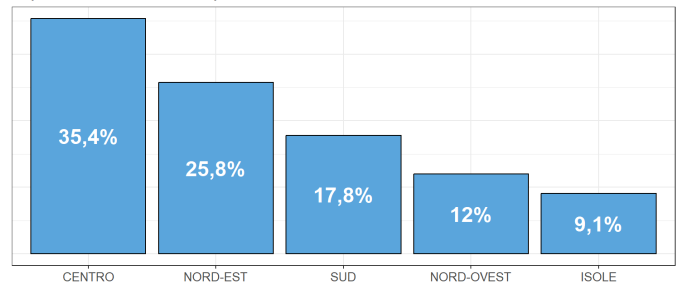
Tipo di malattia-classificazione Icd-10***



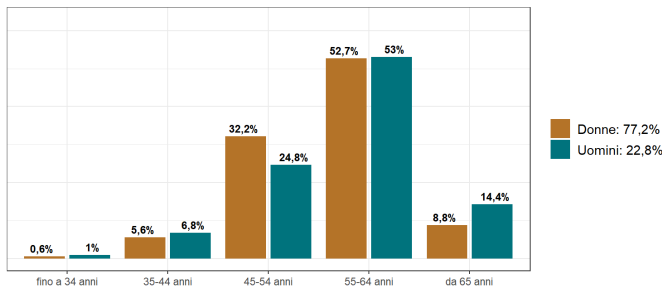
Luogo di nascita




Ripartizione territoriale per macro-area



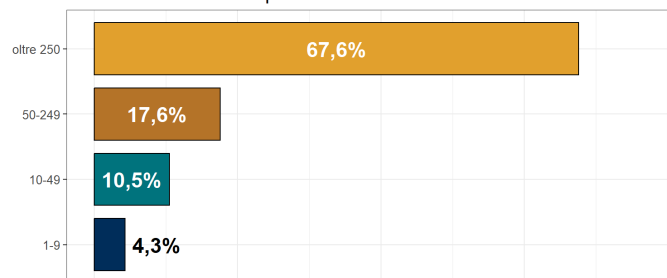
Genere e classe di età



Tipo di lavoratore



Dimensione aziendale per classe di numerosità di addetti-anno



N.B. Il totale dei valori percentuali calcolati può risultare non uguale a 100 a causa degli arrotondamenti. Le percentuali sono arrotondate alla prima cifra decimale; per i valori interi non è riportato alcun decimale. Per ogni ulteriore specifica su asterischi e approfondimenti si rimanda alla pagina del Glossario. Fonte: Banca dati statistica; Data rilevazione al 31/10/2025: link (<https://bancadatistatisticaoas.inail.it/analytics>)