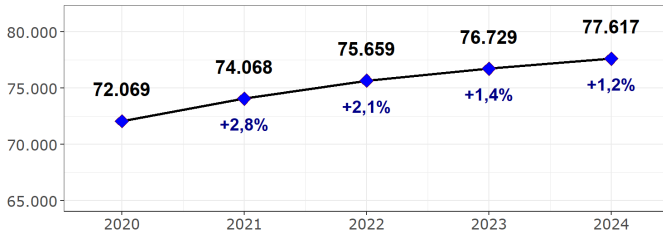


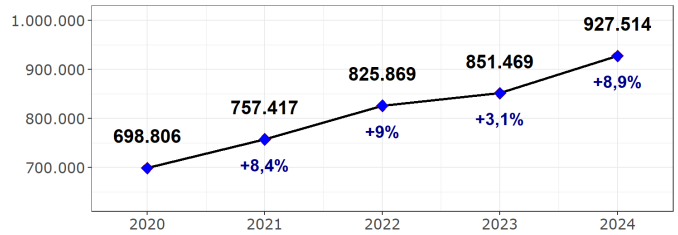
**Settore Ateco: J - SERVIZI DI INFORMAZIONE E COMUNICAZIONE**

Analisi temporale anni 2020-2024

**Numero di aziende e variazioni percentuali annue**  
Variazione quinquennio 2020-2024 del +7,7%



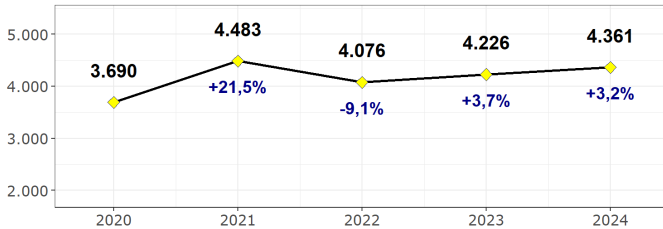
**Addetti-anno e variazioni percentuali annue**  
Variazione quinquennio 2020-2024 del +32,7%



Denunce di infortunio sul lavoro per anno di accadimento

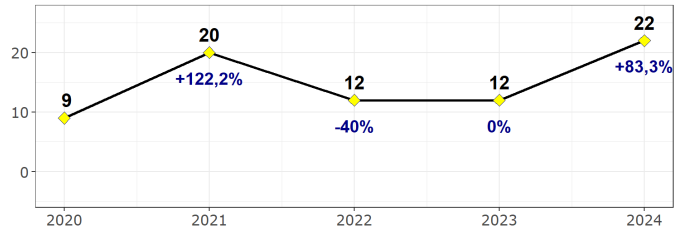
**nel complesso**

Variazione quinquennio 2020-2024 del +18,2%



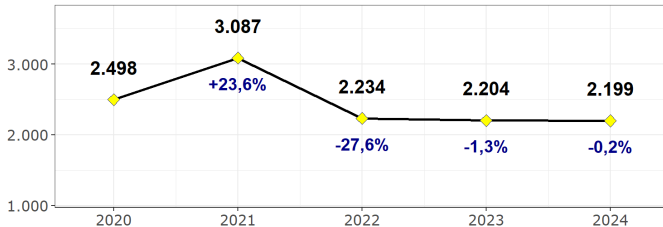
**di cui mortali**

Variazione quinquennio 2020-2024 del +144,4%



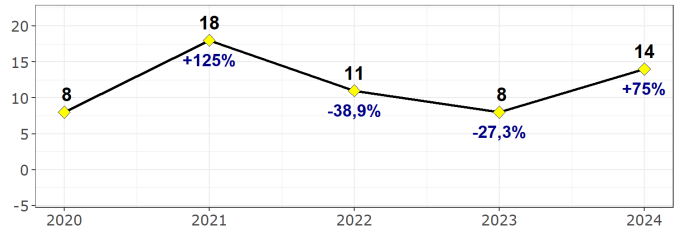
**in occasione di lavoro**

Variazione quinquennio 2020-2024 del -12%



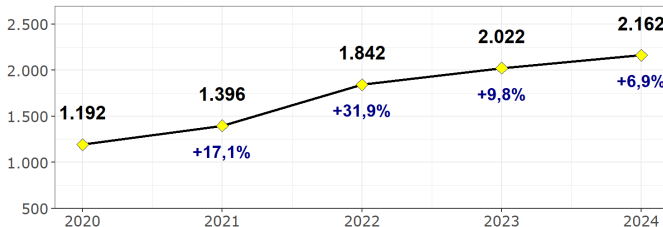
**di cui mortali**

Variazione 2020-2024 del +75%



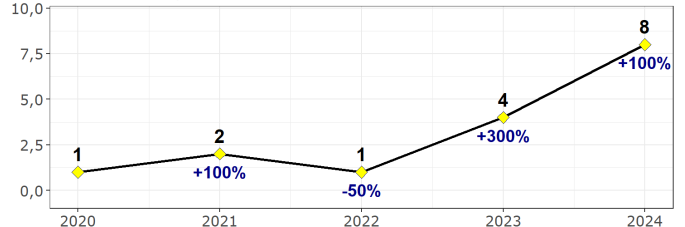
**in itinere**

Variazione quinquennio 2020-2024 del +81,4%



**di cui mortali**

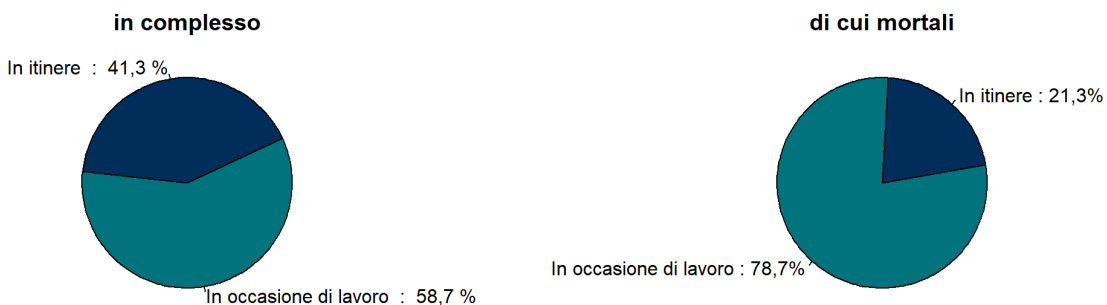
Variazione complessiva del +700%



Indici di Frequenza infortunistica in occasione di lavoro (per 1.000 addetti) per tipo indennizzo triennio 2021-2023

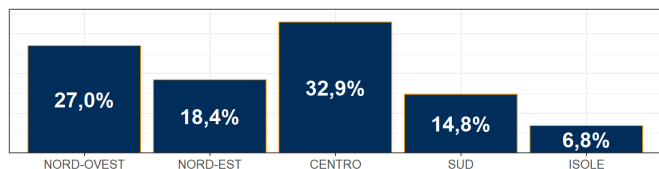
ATECO	Temporanea	Permanente	di cui in Capitale	di cui in Rendita Diretta	Morte	Totale
J - SERVIZI DI INFORMAZIONE E COMUNICAZIONE	1,81	0,24	0,20	0,04	0,01	2,06
INDUSTRIA e SERVIZI	12,78	1,11	0,87	0,23	0,03	13,92

# Caratteristiche Infortuni denunciati nel quinquennio 2020-2024

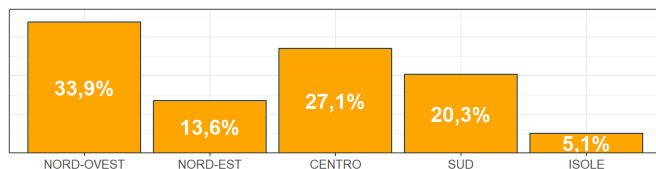


## Ripartizione territoriale

casi in occasione di lavoro

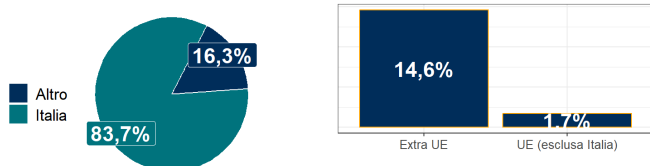


di cui mortali

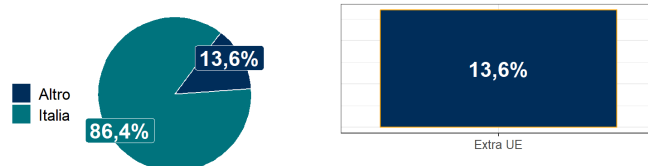


## Luogo di nascita

casi in occasione di lavoro

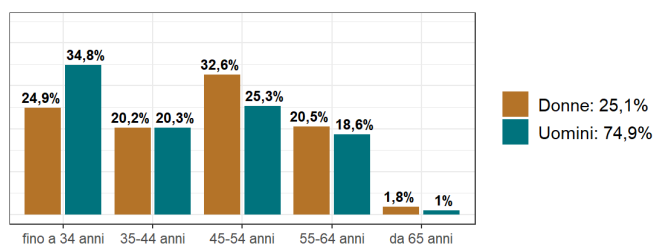


di cui mortali

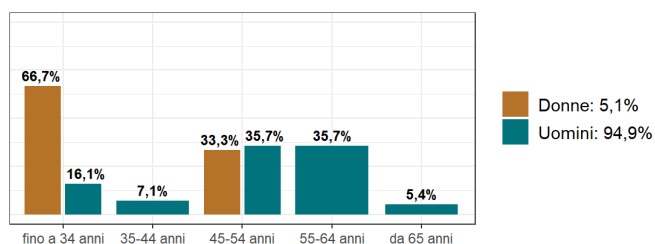


## Genere e classe di età

casi in occasione di lavoro

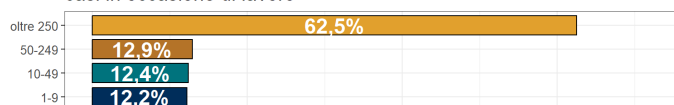


di cui mortali

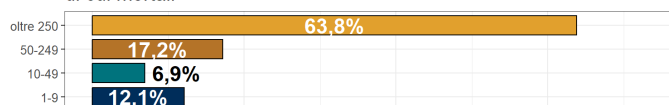


## Dimensione aziendale per classe di numerosità di addetti-anno

casi in occasione di lavoro

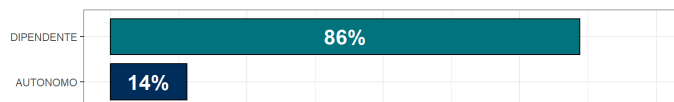


di cui mortali

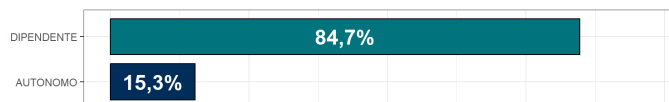


## Tipo di lavoratore

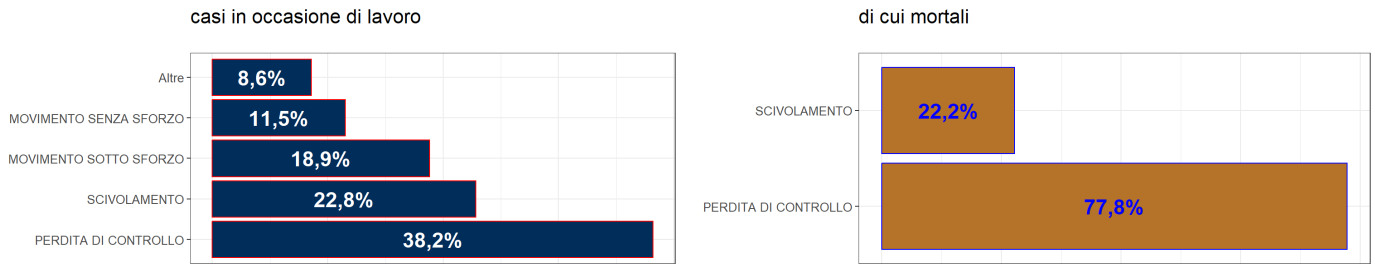
casi in occasione di lavoro



di cui mortali



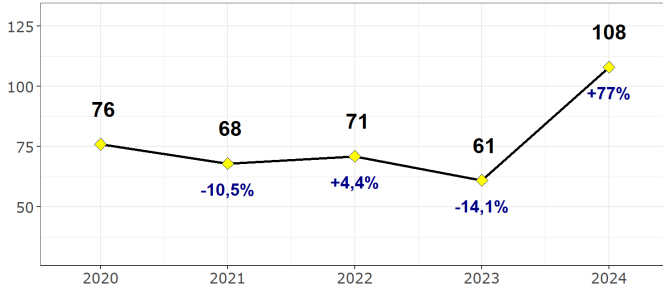
## Cause e circostanze, Variabile Esaw/3\*\*. Deviazione Infortuni definiti positivamente (casi codificati). Triennio 2022-2024



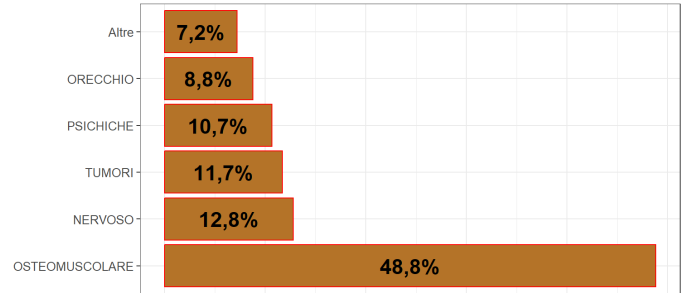
## Caratteristiche Malattie professionali denunciate nel quinquennio 2020-2024

### Casi denunciati per anno di protocollazione

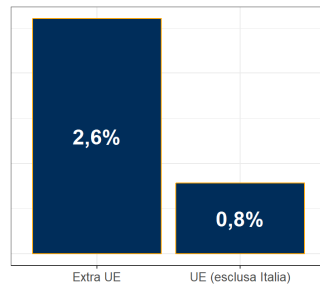
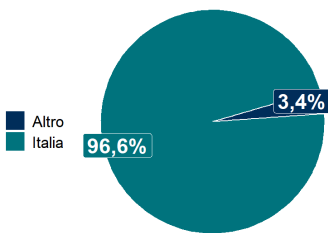
Variatione quinquennio 2020-2024 del +42,1%



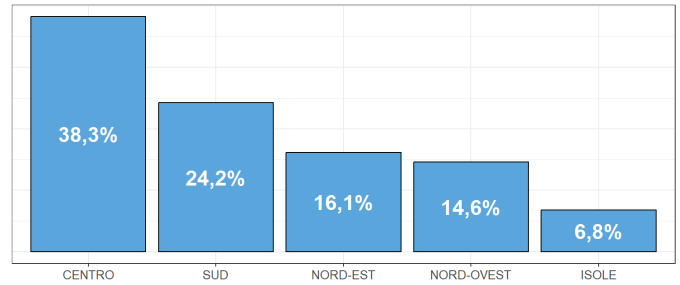
### Tipo di malattia-classificazione Icd-10\*\*\*



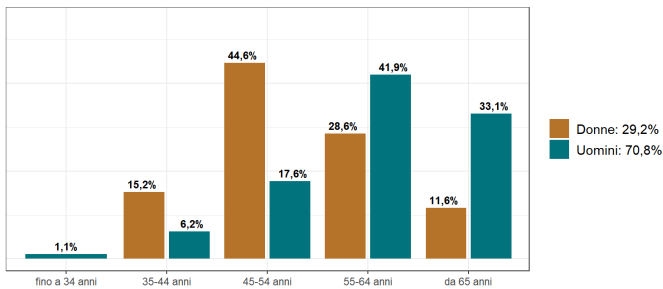
### Luogo di nascita



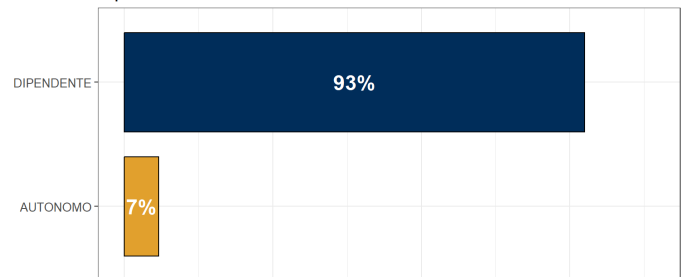
### Ripartizione territoriale per macro-area



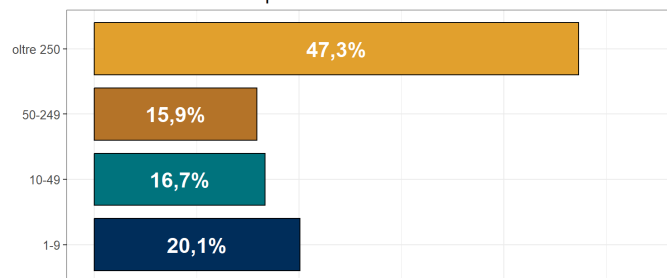
### Genere e classe di età



### Tipo di lavoratore



### Dimensione aziendale per classe di numerosità di addetti-anno



N.B. Il totale dei valori percentuali calcolati può risultare non uguale a 100 a causa degli arrotondamenti. Le percentuali sono arrotondate alla prima cifra decimale; per i valori interi non è riportato alcun decimale. Per ogni ulteriore specifica su asterischi e approfondimenti si rimanda alla pagina del Glossario. Fonte: Banca dati statistica; Data rilevazione al 31/10/2025: link (<https://bancadatistatisticaoas.inail.it/analytics>)