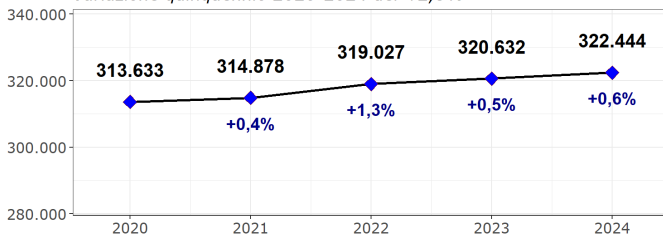


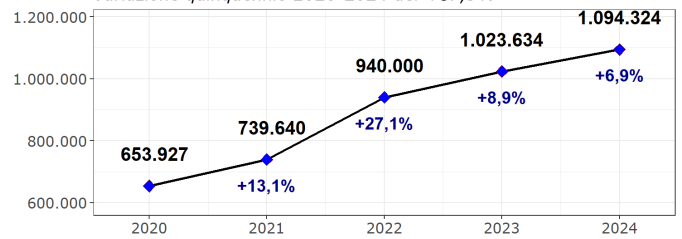
Settore Ateco: I - ATTIVITA' DEI SERVIZI DI ALLOGGIO E DI RISTORAZIONE

Analisi temporale anni 2020-2024

Numero di aziende e variazioni percentuali annue
Variazione quinquennio 2020-2024 del +2,8%



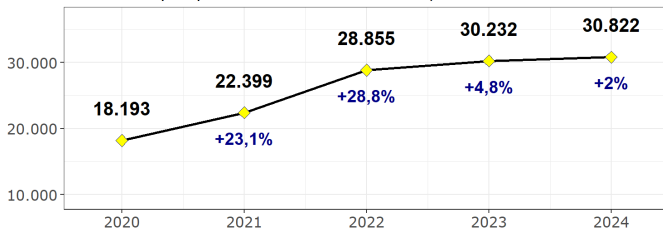
Addetti-anno e variazioni percentuali annue
Variazione quinquennio 2020-2024 del +67,3%



Denunce di infortunio sul lavoro per anno di accadimento

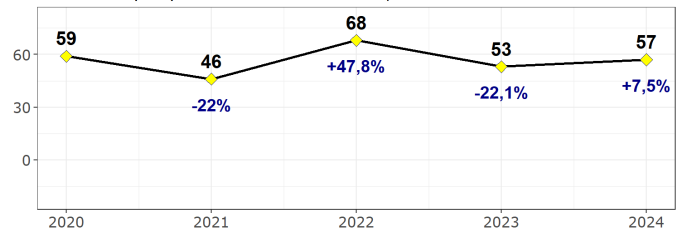
nel complesso

Variazione quinquennio 2020-2024 del +69,4%



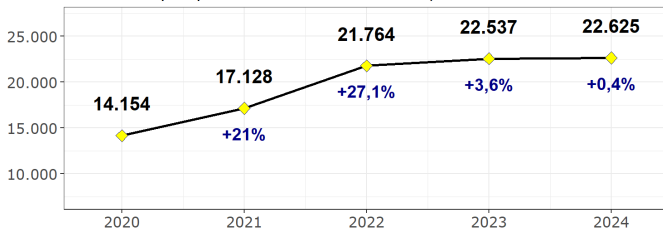
di cui mortali

Variazione quinquennio 2020-2024 del -3,4%



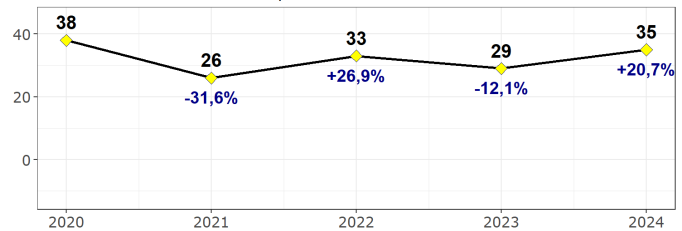
in occasione di lavoro

Variazione quinquennio 2020-2024 del +59,8%



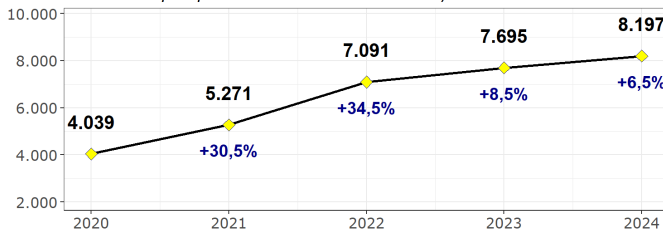
di cui mortali

Variazione 2020-2024 del -7,9%



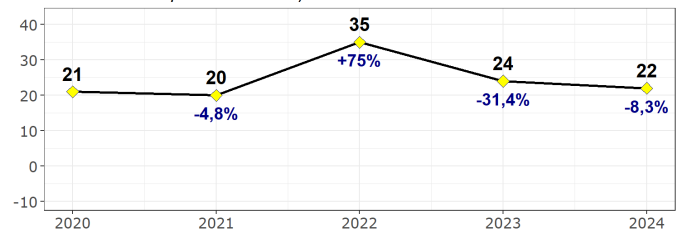
in itinere

Variazione quinquennio 2020-2024 del +102,9%



di cui mortali

Variazione complessiva del +4,8%

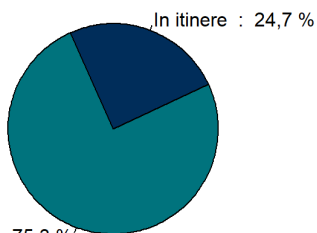


Indici di Frequenza infortunistica in occasione di lavoro (per 1.000 addetti) per tipo indennizzo triennio 2021-2023

ATECO	Temporanea	Permanente	di cui in Capitale	di cui in Rendita Diretta	Morte	Totale
I - ATTIVITA' DEI SERVIZI DI ALLOGGIO E DI RISTORAZIONE	14,61	0,96	0,80	0,16	0,01	15,58
INDUSTRIA e SERVIZI	12,78	1,11	0,87	0,23	0,03	13,92

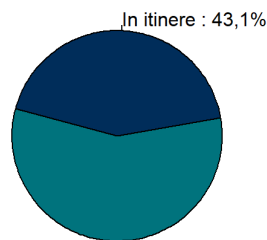
Caratteristiche Infortuni denunciati nel quinquennio 2020-2024

in complesso



In occasione di lavoro : 75,3%

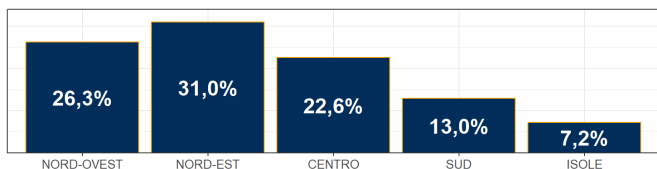
di cui mortali



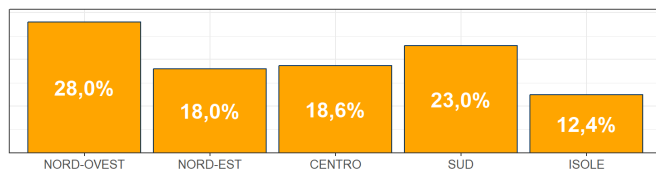
In occasione di lavoro : 56,9%

Ripartizione territoriale

casi in occasione di lavoro




di cui mortali

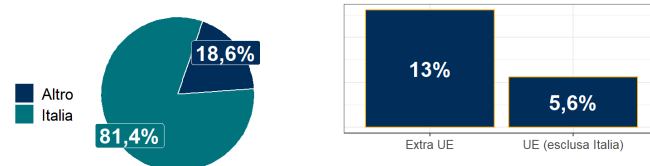


Luogo di nascita

casi in occasione di lavoro

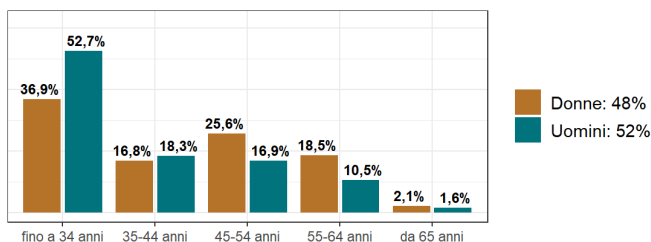


di cui mortali

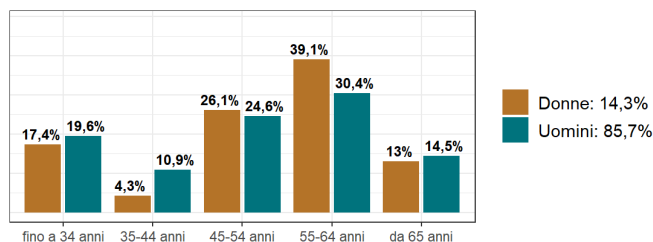


Genere e classe di età

casi in occasione di lavoro

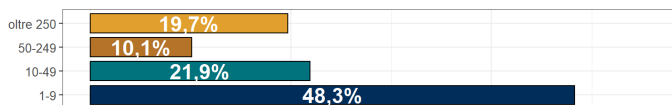


di cui mortali

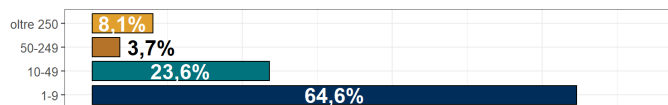


Dimensione aziendale per classe di numerosità di addetti-anno

casi in occasione di lavoro

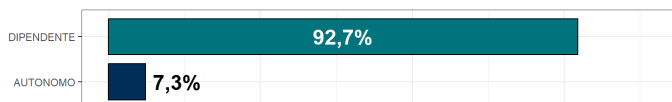


di cui mortali




Tipo di lavoratore

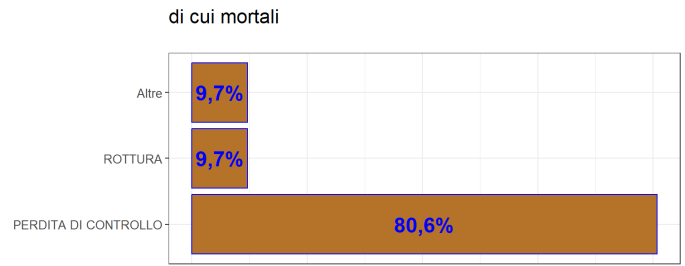
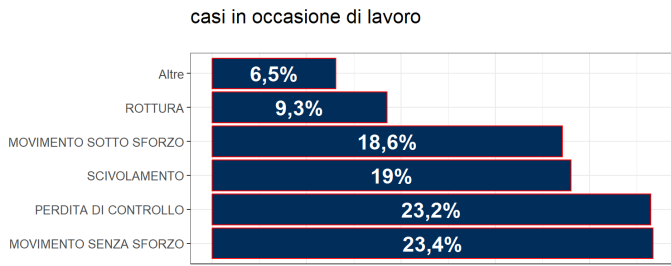
casi in occasione di lavoro



di cui mortali



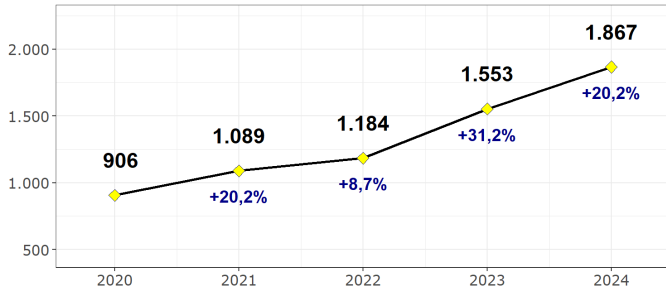
Cause e circostanze, Variabile Esaw/3**. Deviazione Infortuni definiti positivamente (casi codificati). Triennio 2022-2024



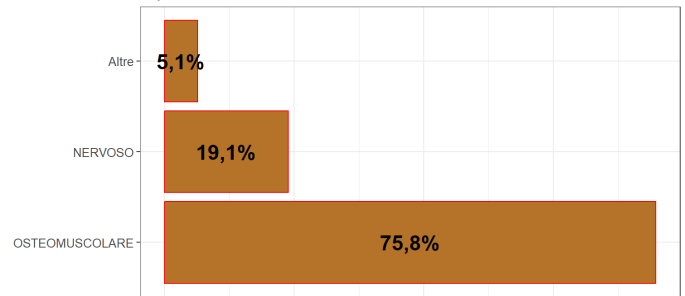
Caratteristiche Malattie professionali denunciate nel quinquennio 2020-2024

Casi denunciati per anno di protocollazione

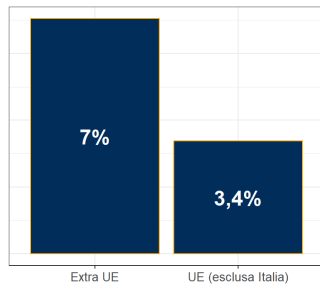
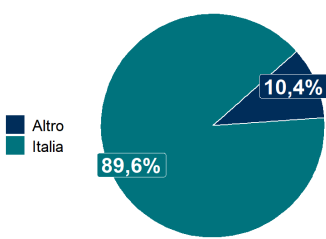
Variatione quinquennio 2020-2024 del +106,1%



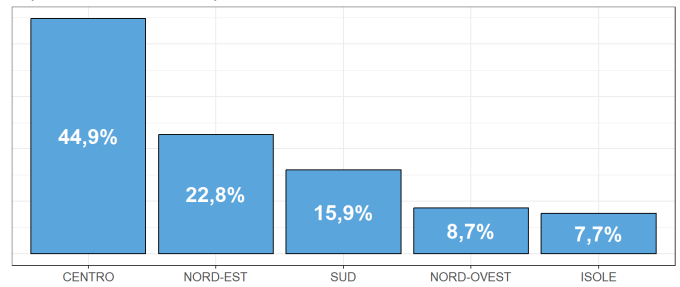
Tipo di malattia-classificazione Icd-10***



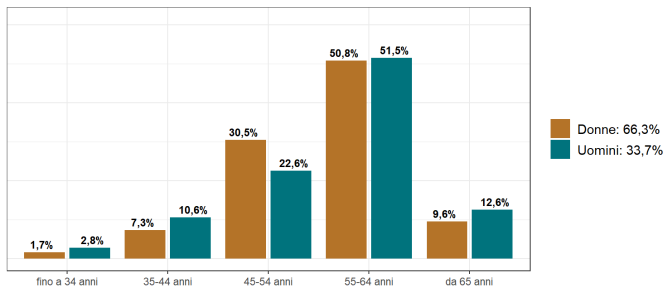
Luogo di nascita




Ripartizione territoriale per macro-area



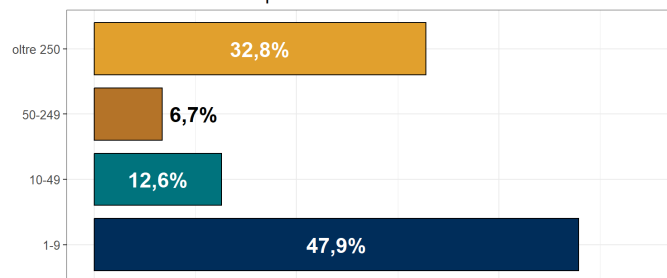
Genere e classe di età



Tipo di lavoratore



Dimensione aziendale per classe di numerosità di addetti-anno



N.B. Il totale dei valori percentuali calcolati può risultare non uguale a 100 a causa degli arrotondamenti. Le percentuali sono arrotondate alla prima cifra decimale; per i valori interi non è riportato alcun decimale. Per ogni ulteriore specifica su asterischi e approfondimenti si rimanda alla pagina del Glossario. Fonte: Banca dati statistica; Data rilevazione al 31/10/2025: link (<https://bancadatistatisticaoas.inail.it/analytics>)