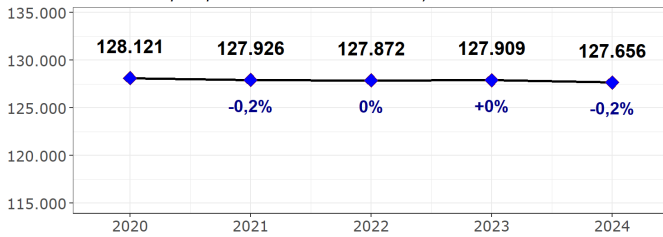


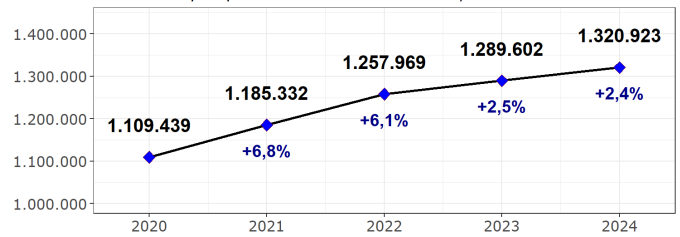
**Settore Ateco: H - TRASPORTO E MAGAZZINAGGIO**

Analisi temporale anni 2020-2024

**Numero di aziende e variazioni percentuali annue**  
Variazione quinquennio 2020-2024 del -0,4%



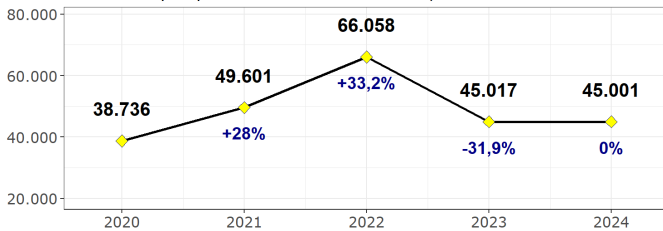
**Addetti-anno e variazioni percentuali annue**  
Variazione quinquennio 2020-2024 del +19,1%



Denunce di infortunio sul lavoro per anno di accadimento

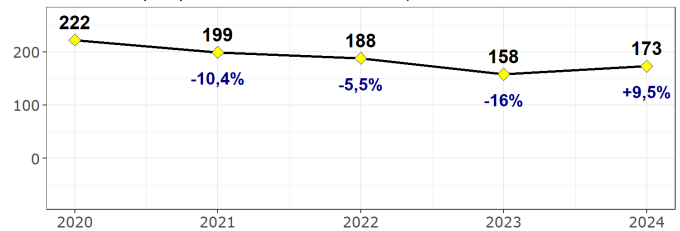
**nel complesso**

Variazione quinquennio 2020-2024 del +16,2%



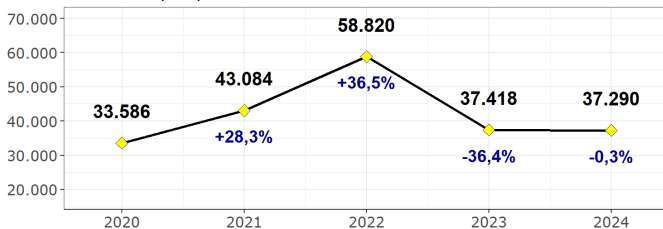
**di cui mortali**

Variazione quinquennio 2020-2024 del -22,1%



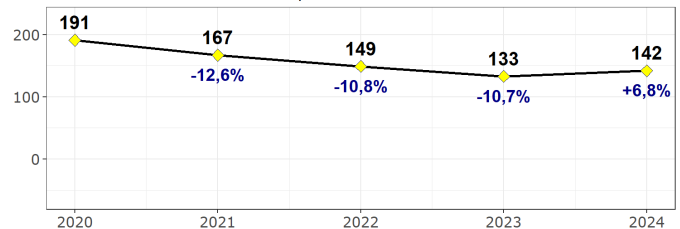
**in occasione di lavoro**

Variazione quinquennio 2020-2024 del +11%



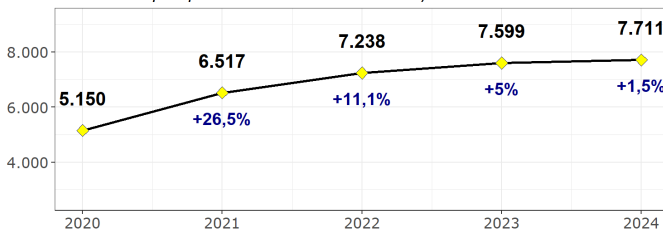
**di cui mortali**

Variazione 2020-2024 del -25,7%



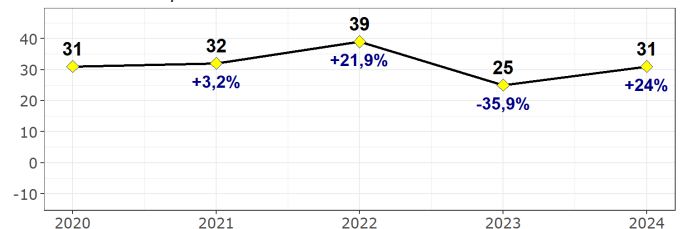
**in itinere**

Variazione quinquennio 2020-2024 del +49,7%



**di cui mortali**

Variazione complessiva del +0%

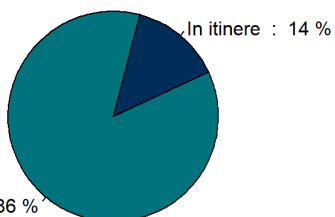


Indici di Frequenza infortunistica in occasione di lavoro (per 1.000 addetti) per tipo indennizzo triennio 2021-2023

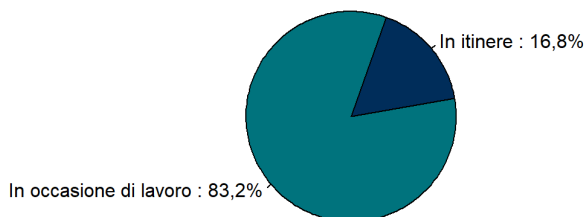
ATECO	Temporanea	Permanente	di cui in Capitale	di cui in Rendita Diretta	Morte	Totale
H - TRASPORTO E MAGAZZINAGGIO	21,17	1,99	1,60	0,39	0,06	23,23
INDUSTRIA e SERVIZI	12,78	1,11	0,87	0,23	0,03	13,92

# Caratteristiche Infortuni denunciati nel quinquennio 2020-2024

**in complesso**

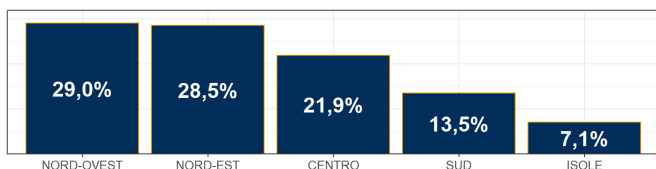


**di cui mortali**

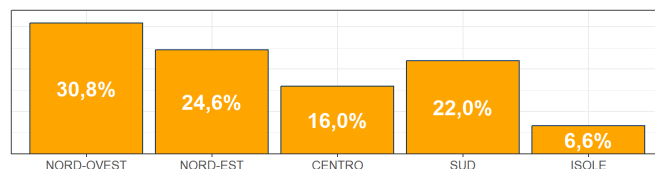


## Ripartizione territoriale

**casi in occasione di lavoro**

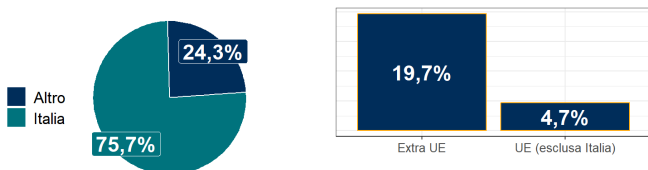


**di cui mortali**

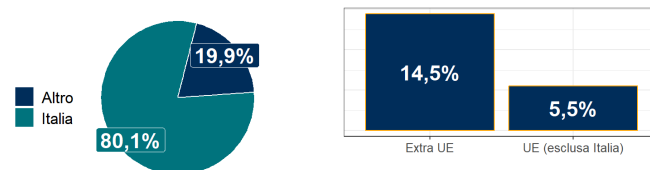


## Luogo di nascita

**casi in occasione di lavoro**

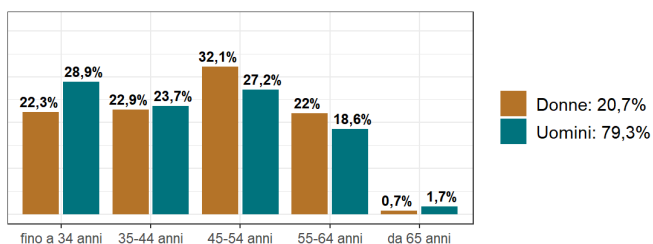


**di cui mortali**

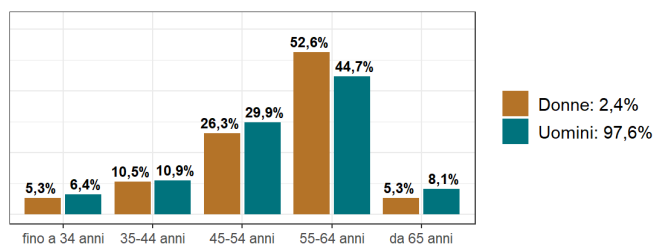


## Genere e classe di età

**casi in occasione di lavoro**




**di cui mortali**

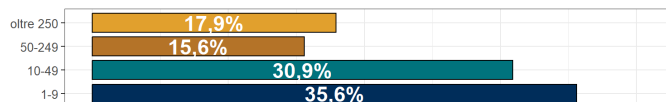


## Dimensione aziendale per classe di numerosità di addetti-anno

**casi in occasione di lavoro**




**di cui mortali**




## Tipo di lavoratore

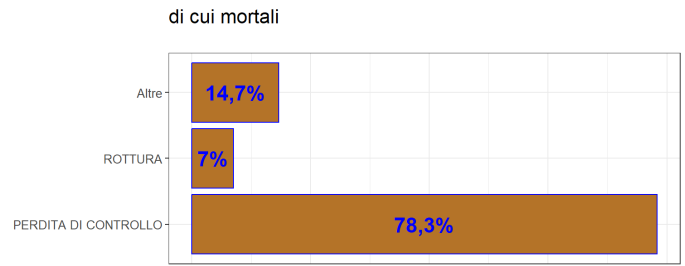
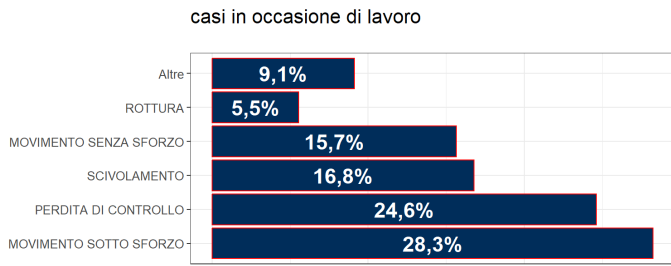
**casi in occasione di lavoro**



**di cui mortali**



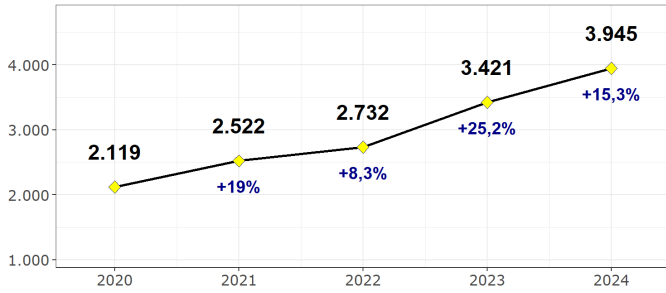
Cause e circostanze, Variabile Esaw/3\*\*. Deviazione Infortuni definiti positivamente (casi codificati). Triennio 2022-2024



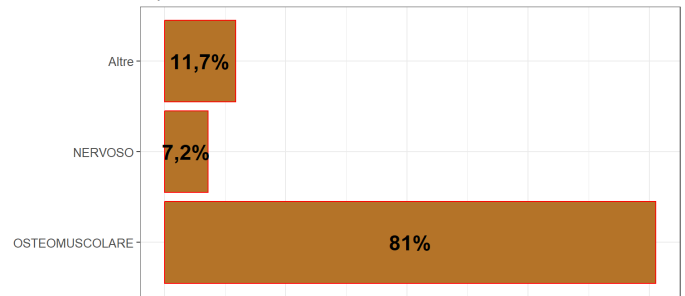
Caratteristiche Malattie professionali denunciate nel quinquennio 2020-2024

**Casi denunciati per anno di protocollazione**

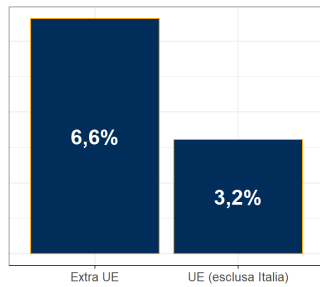
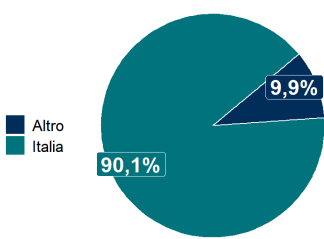
Variatione quinquennio 2020-2024 del +86,2%



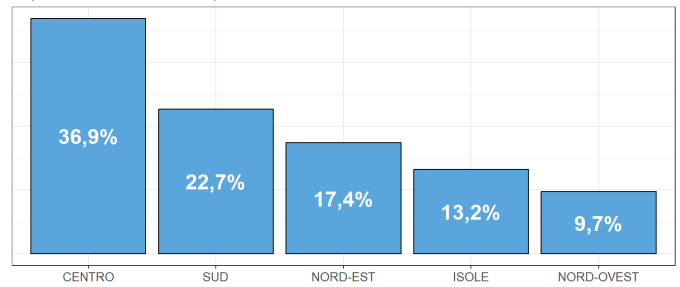
**Tipo di malattia-classificazione Icd-10\*\*\***



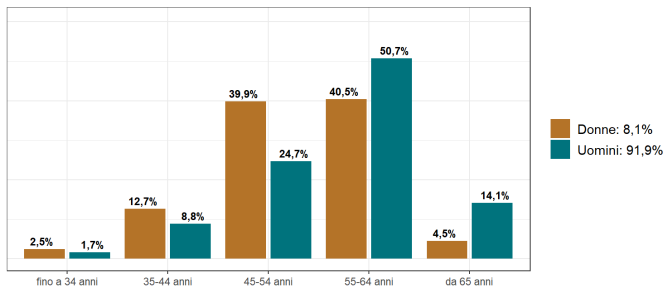
**Luogo di nascita**



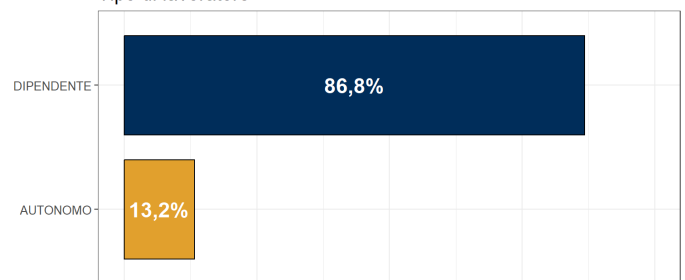
**Ripartizione territoriale per macro-area**



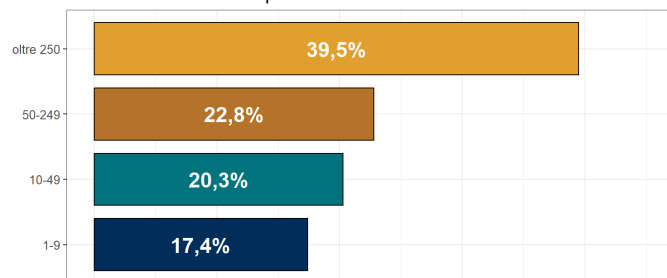
**Genere e classe di età**



**Tipo di lavoratore**



**Dimensione aziendale per classe di numerosità di addetti-anno**



N.B. Il totale dei valori percentuali calcolati può risultare non uguale a 100 a causa degli arrotondamenti. Le percentuali sono arrotondate alla prima cifra decimale; per i valori interi non è riportato alcun decimale. Per ogni ulteriore specifica su asterischi e approfondimenti si rimanda alla pagina del Glossario. Fonte: Banca dati statistica; Data rilevazione al 31/10/2025: link (<https://bancadatistatisticoas.inail.it/analytics>)