

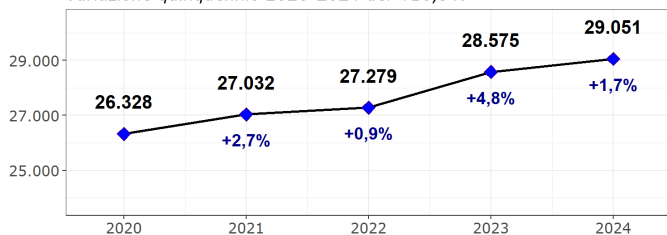
Scheda Infografica Settoriale

Aziende-addetti, Infortuni e Malattie professionali (esclusi studenti)

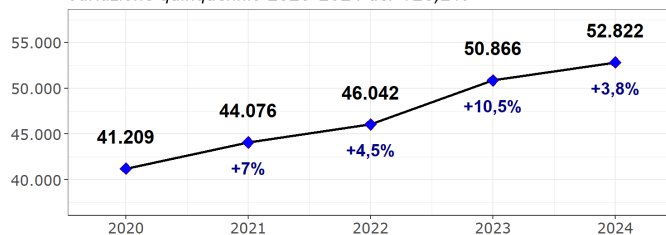
Settore Ateco: A - AGRICOLTURA

Analisi temporale anni 2020-2024

Numero di aziende e variazioni percentuali annue
Variazione quinquennio 2020-2024 del +10,3%



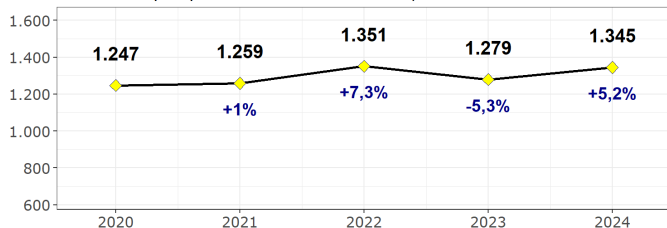
Addetti-anno e variazioni percentuali annue
Variazione quinquennio 2020-2024 del +28,2%



Denunce di infortunio sul lavoro per anno di accadimento

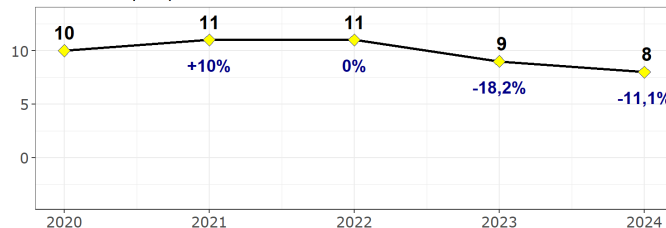
nel complesso

Variazione quinquennio 2020-2024 del +7,9%



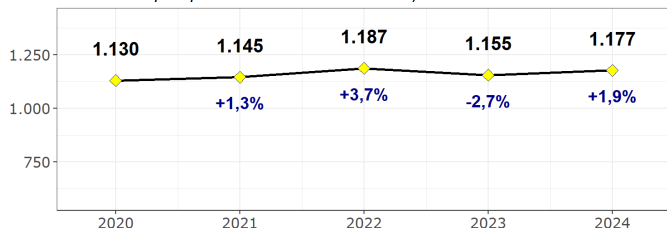
di cui mortali

Variazione quinquennio 2020-2024 del -20%



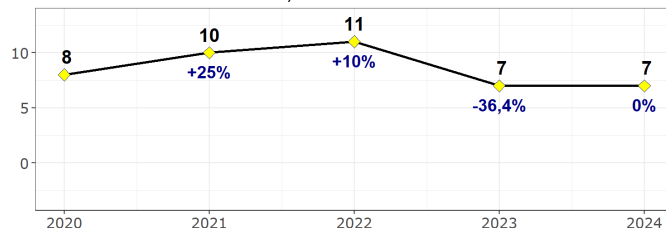
in occasione di lavoro

Variazione quinquennio 2020-2024 del +4,2%



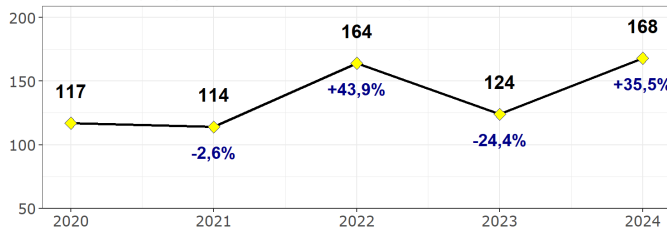
di cui mortali

Variazione 2020-2024 del -12,5%



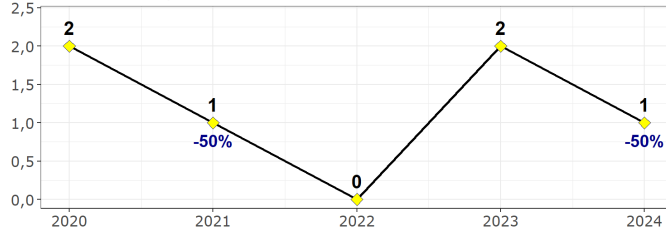
in itinere

Variazione quinquennio 2020-2024 del +43,6%



di cui mortali

Variazione complessiva del -50%



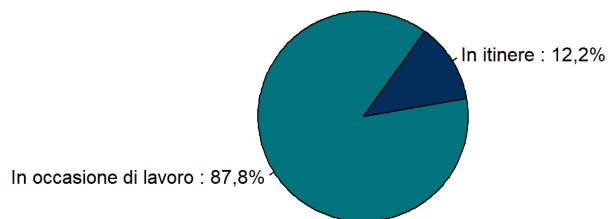
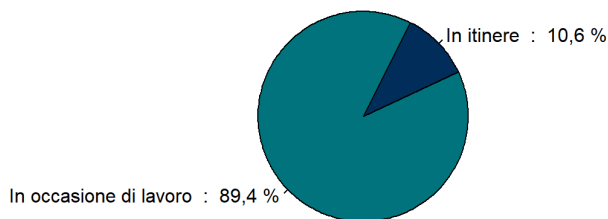
Indici di Frequenza infortunistica in occasione di lavoro (per 1.000 addetti) per tipo indennizzo triennio 2021-2023

| ATECO | Temporanea | Permanente | di cui in Capitale | di cui in Rendita Diretta | Morte | Totale |
|---------------------|------------|------------|--------------------|---------------------------|-------|--------|
| A - AGRICOLTURA | 15,25 | 3,04 | 2,09 | 0,95 | 0,09 | 18,39 |
| INDUSTRIA e SERVIZI | 12,78 | 1,11 | 0,87 | 0,23 | 0,03 | 13,92 |

Caratteristiche Infortuni denunciati nel quinquennio 2020-2024

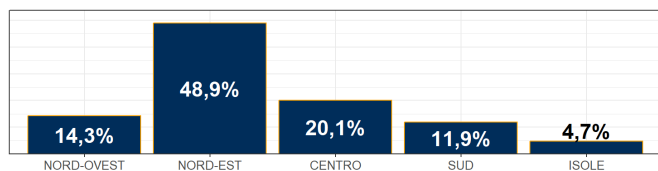
in complesso

di cui mortali

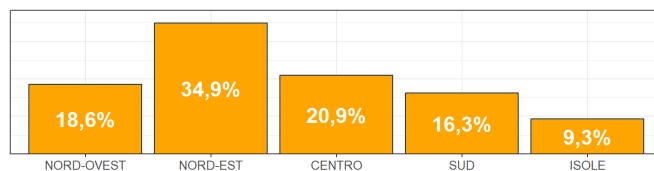


Ripartizione territoriale

casi in occasione di lavoro



di cui mortali

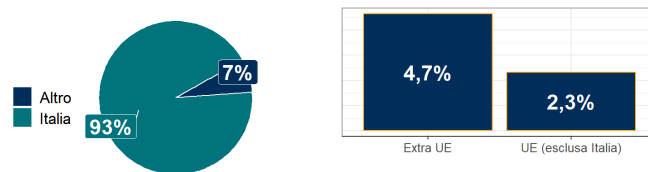


Luogo di nascita

casi in occasione di lavoro

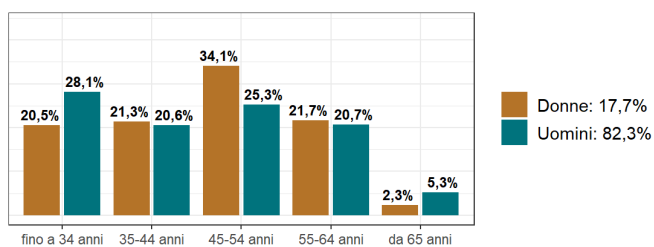


di cui mortali

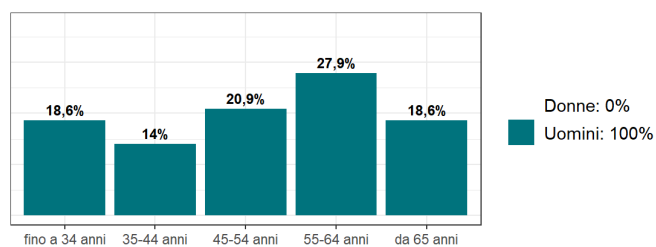


Genere e classe di età

casi in occasione di lavoro

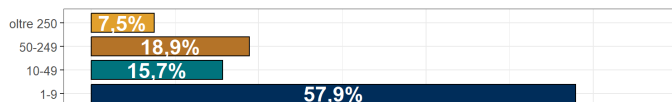


di cui mortali




Dimensione aziendale per classe di numerosità di addetti-anno

casi in occasione di lavoro

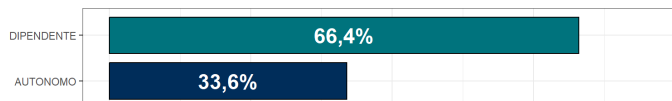


di cui mortali

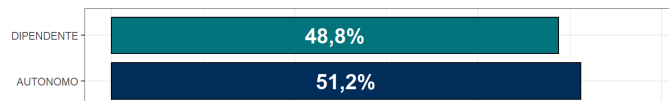


Tipo di lavoratore

casi in occasione di lavoro

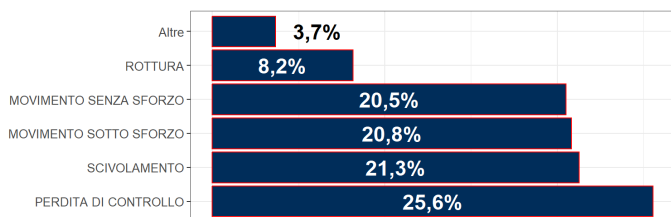


di cui mortali




Cause e circostanze, Variabile Esaw/3**. Deviazione Infortuni definiti positivamente (casi codificati). Triennio 2022-2024

casi in occasione di lavoro



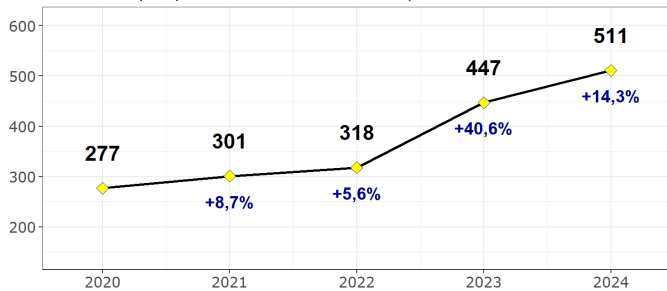
di cui mortali



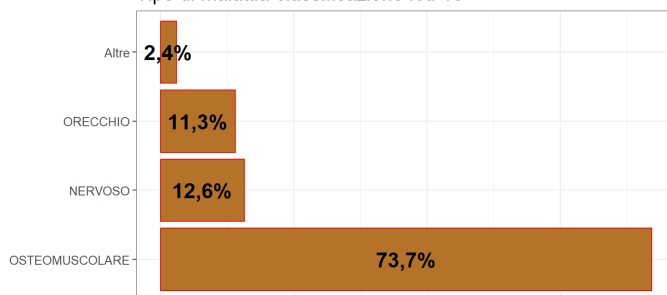
Caratteristiche Malattie professionali denunciate nel quinquennio 2020-2024

Casi denunciati per anno di protocollazione

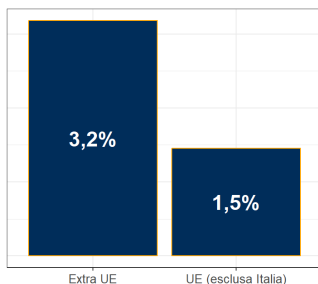
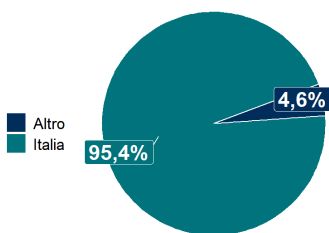
Variatione quinquennio 2020-2024 del +84,5%



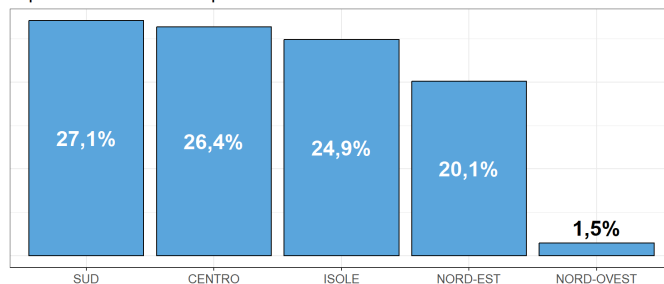
Tipo di malattia-classificazione Icd-10***



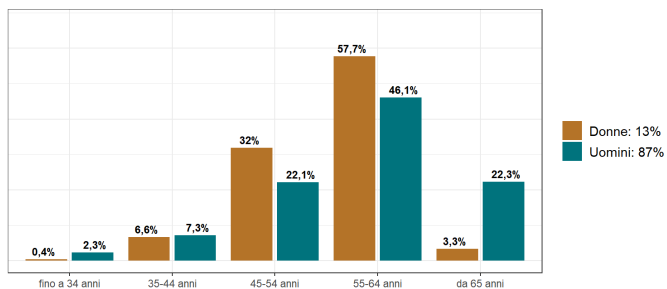
Luogo di nascita



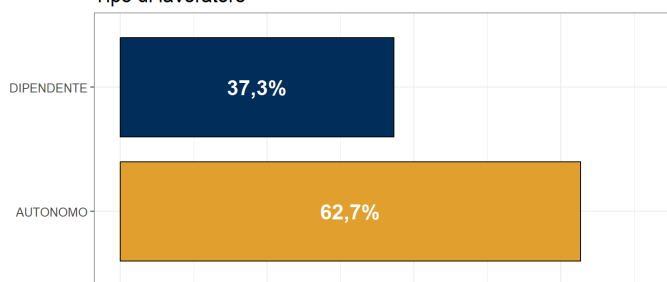
Ripartizione territoriale per macro-area



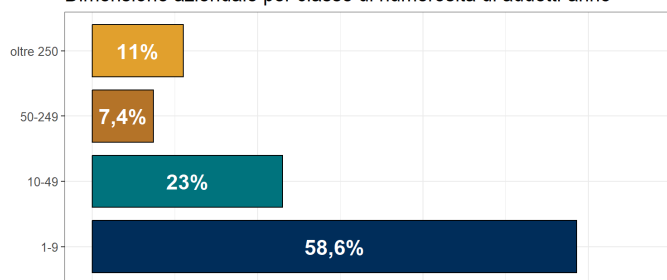
Genere e classe di età



Tipo di lavoratore



Dimensione aziendale per classe di numerosità di addetti-anno



N.B. Il totale dei valori percentuali calcolati può risultare non uguale a 100 a causa degli arrotondamenti. Le percentuali sono arrotondate alla prima cifra decimale; per i valori interi non è riportato alcun decimale. Per ogni ulteriore specifica su asterischi e approfondimenti si rimanda alla pagina del Glossario. Fonte: Banca dati statistica; Data rilevazione al 31/10/2025: link (<https://bancadatistatisticaoas.inail.it/analytics>)