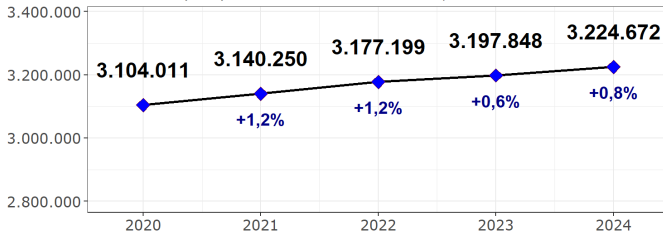


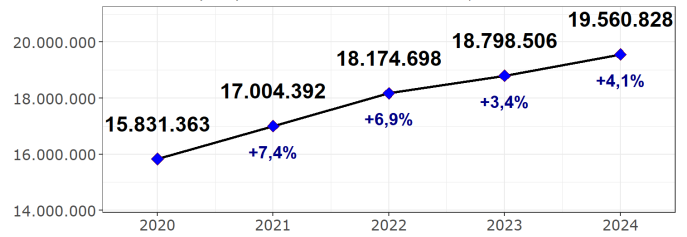
Industria e Servizi

Analisi temporale anni 2020-2024

Numero di aziende e variazioni percentuali annue
Variazione quinquennio 2020-2024 del +3,9%



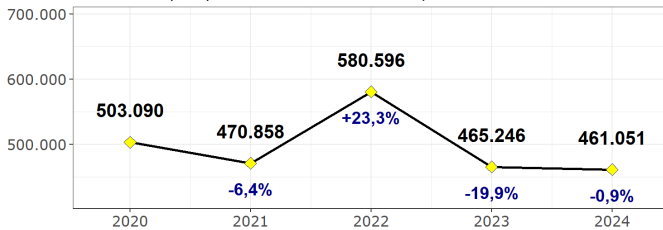
Addetti-anno e variazioni percentuali annue
Variazione quinquennio 2020-2024 del +23,6%



Denunce di infortunio sul lavoro per anno di accadimento

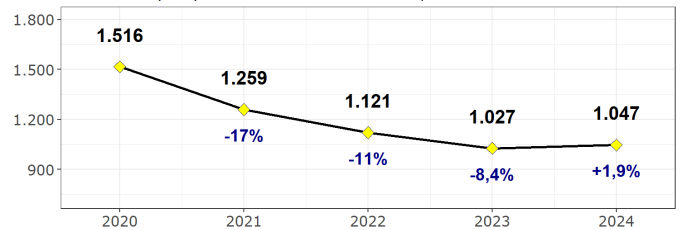
nel complesso

Variazione quinquennio 2020-2024 del -8,4%



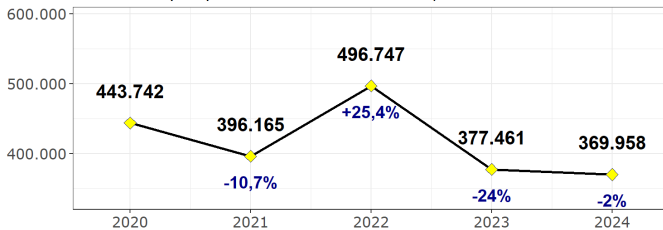
di cui mortali

Variazione quinquennio 2020-2024 del -30,9%



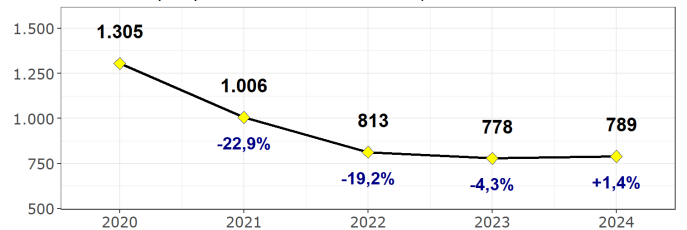
in occasione di lavoro

Variazione quinquennio 2020-2024 del -16,6%



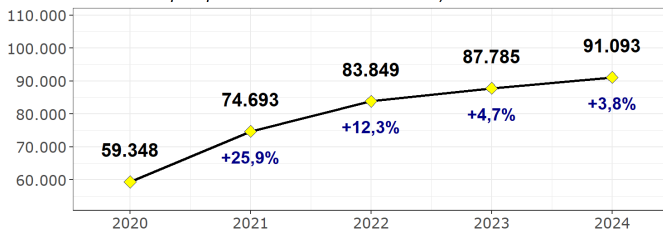
di cui mortali

Variazione quinquennio 2020-2024 del -39,5%



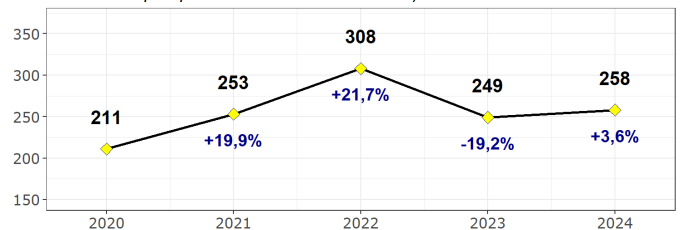
in itinere

Variazione quinquennio 2020-2024 del +53,5%



di cui mortali

Variazione quinquennio 2020-2024 del +22,3%



Indici di Frequenza infortunistica in occasione di lavoro (per 1.000 addetti) per tipo indennizzo triennio 2021-2023

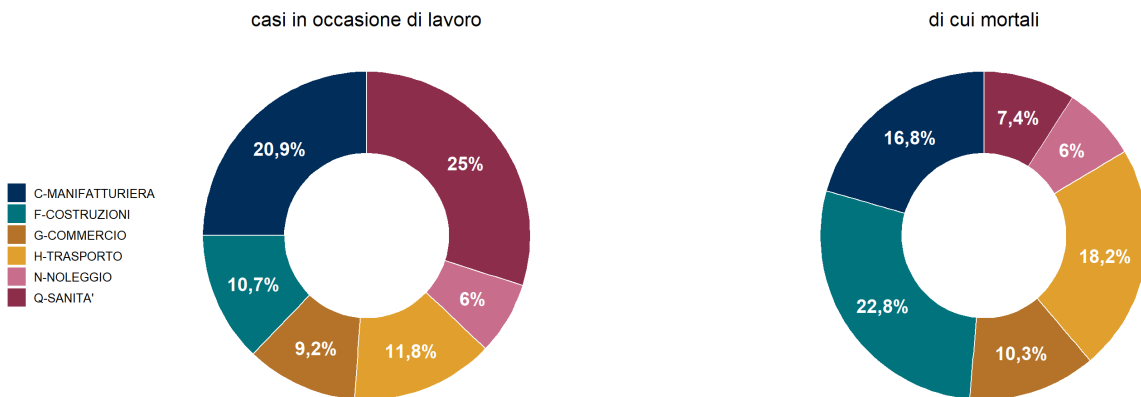
GESTIONE	Temporanea	Permanente	in Capitale	in Rendita Diretta	Morte	Totale
Industria e Servizi	12,78	1,11	0,87	0,23	0,03	13,92

Caratteristiche Infortuni denunciati nel quinquennio 2020-2024

Modalità di accadimento

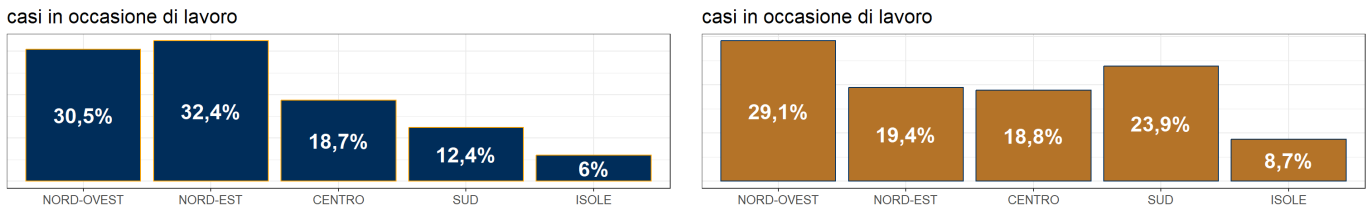


Principali settori Ateco* per la gestione Industria e Servizi

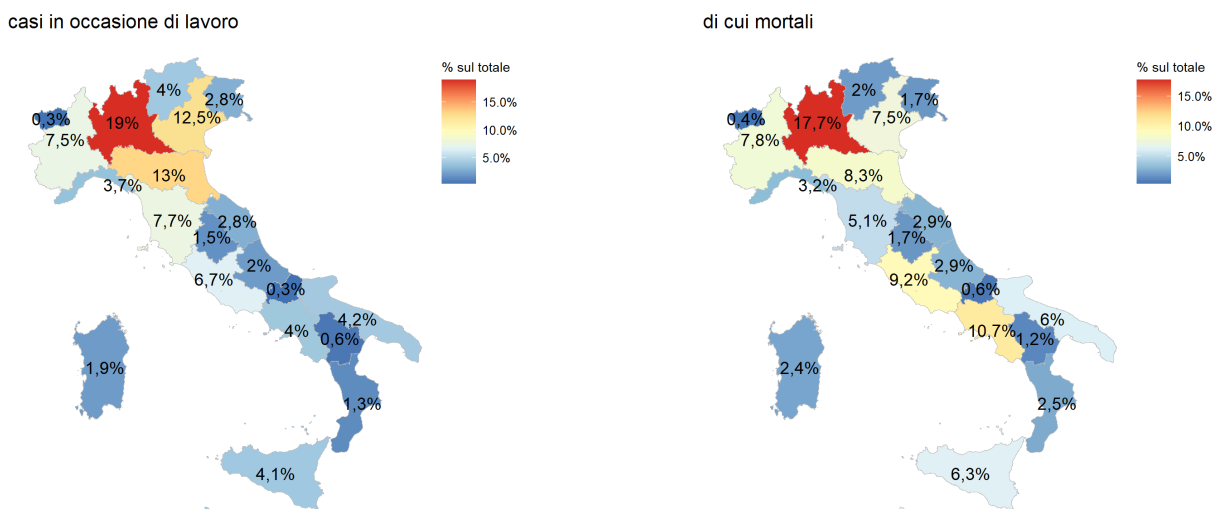


Ripartizione territoriale

per macro-area



per regione

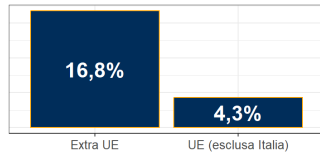
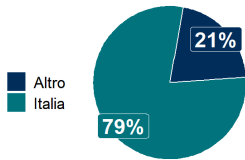


TRENTINO ALTO ADIGE: Bolzano 66,1% , Trento 33,9%

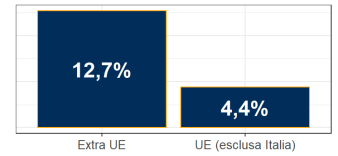
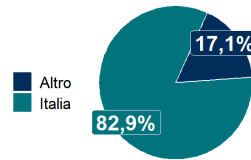
TRENTINO ALTO ADIGE: Bolzano 52,2% , Trento 47,8%

Luogo di nascita

casi in occasione di lavoro

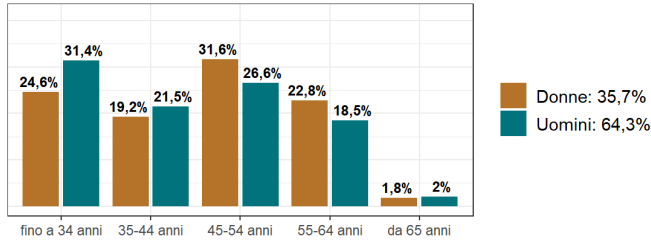


di cui mortali

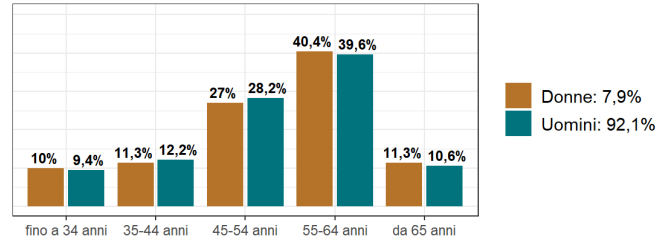


Genere e classe di età

casi in occasione di lavoro

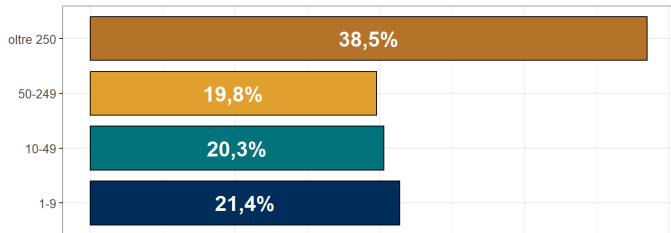


di cui mortali

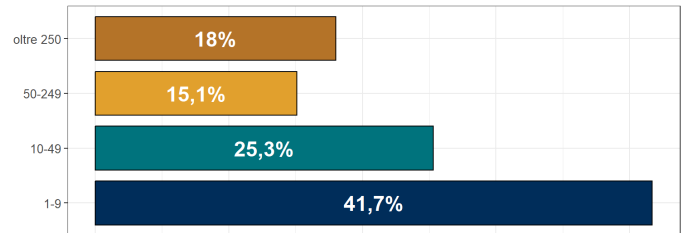


Dimensione aziendale per classe di numerosità di addetti-anno (casi in occasione di lavoro)

casi in occasione di lavoro




di cui mortali




Tipo di lavoratore

casi in occasione di lavoro

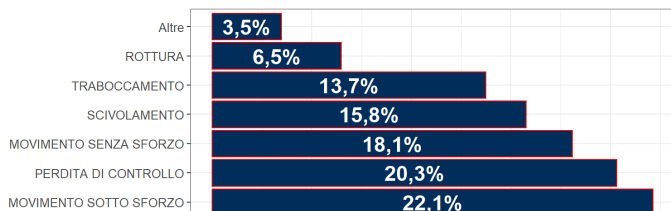


di cui mortali




Cause e circostanze, Variabile Esaw/3 **. Deviazione Infortuni definiti positivamente 2022-2024 (casi codificati)

casi in occasione di lavoro



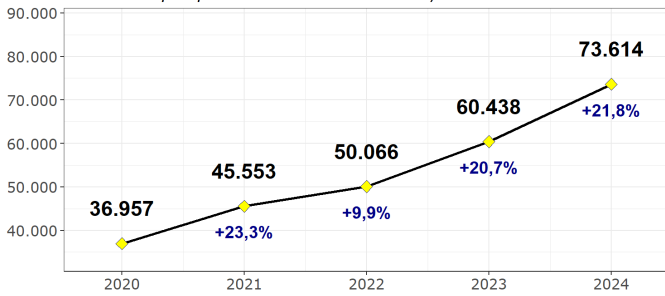
di cui mortali



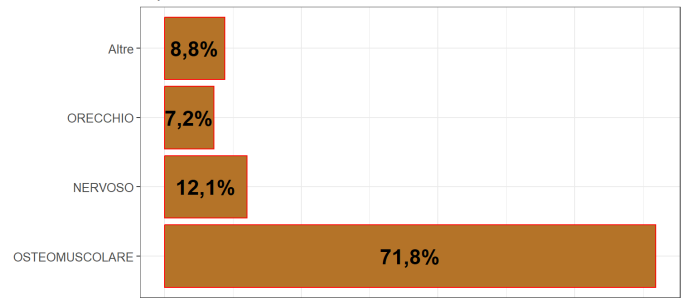
Caratteristiche Malattie professionali denunciate nel quinquennio 2020-2024

Casi denunciati per anno di protocollazione

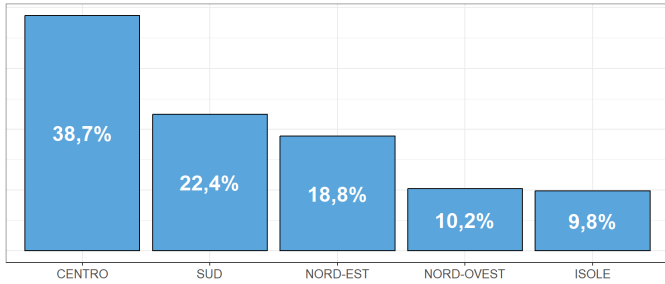
Variatione quinquennio 2020-2024 del +99,2%



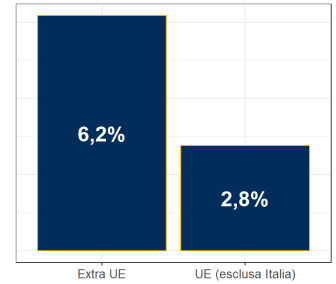
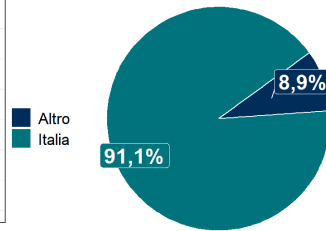
Tipo di malattia-classificazione Icd-10 ***



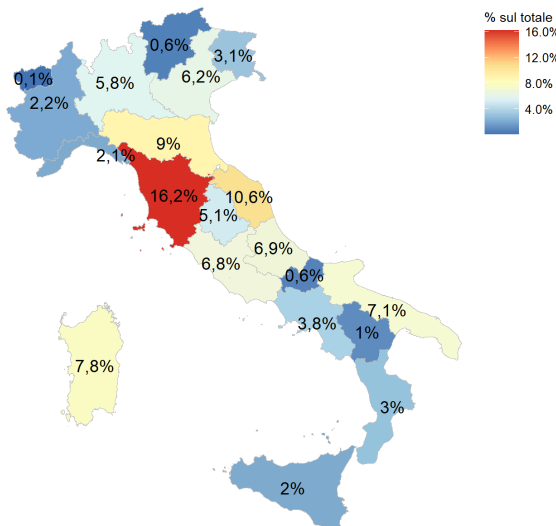
Ripartizione territoriale per macro-area



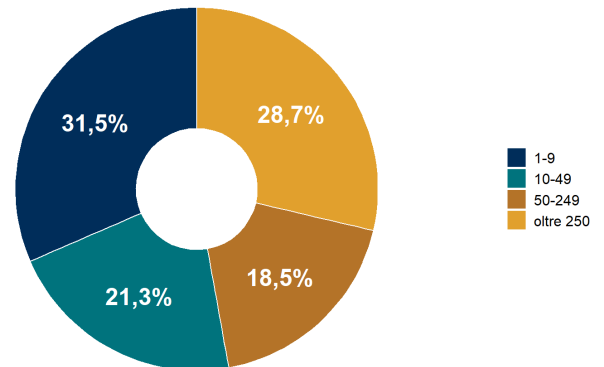
Luogo di nascita



Malattie professionali denunciate per regione

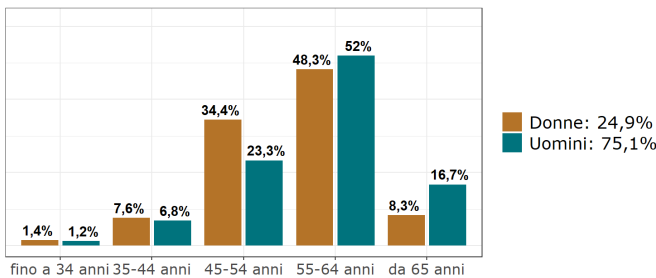


Dimensione aziendale per classe di numerosità di addetti-anno

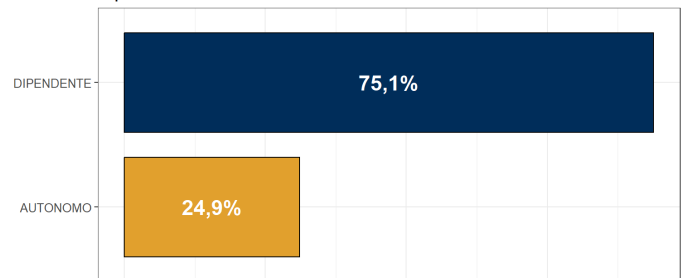


TRENTINO ALTO ADIGE: Bolzano 44,7% , Trento 55,3%

Genere e classe di età



Tipo di lavoratore



N.B. Il totale dei valori percentuali calcolati può risultare non uguale a 100 a causa degli arrotondamenti. Le percentuali sono arrotondate alla prima cifra decimale; per i valori interi non è riportato alcun decimale. Per ogni ulteriore specifica su asterischi e approfondimenti si rimanda alla pagina del Glossario. Fonte: Banca dati statistica; Data rilevazione al 31/10/2025: link (<https://bancadatistatisticaoas.inail.it/analytics>)