

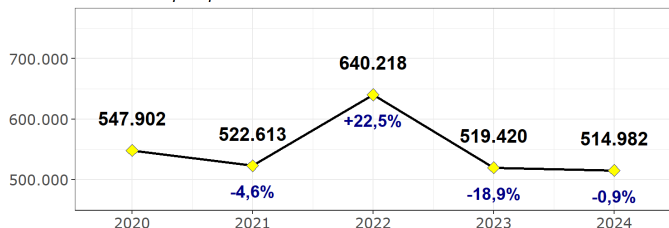
TOTALE GESTIONI (Industria e Servizi, Agricoltura, Conto Stato)

Analisi temporale anni 2020-2024

Denunce di infortunio sul lavoro per anno di accadimento

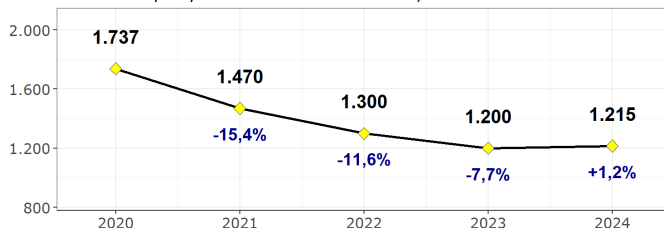
nel complesso

Variazione quinquennio 2020-2024 del -6%



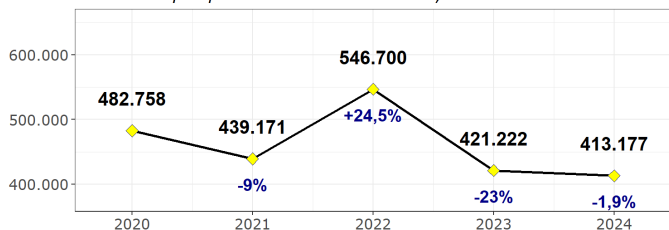
di cui mortali

Variazione quinquennio 2020-2024 del -30,1%



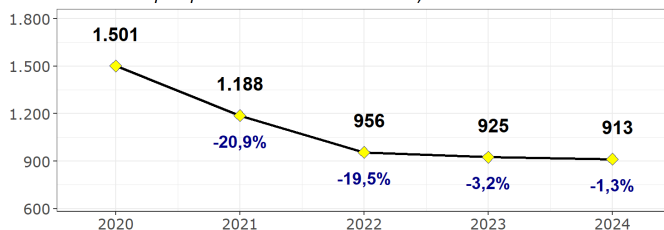
in occasione di lavoro

Variazione quinquennio 2020-2024 del -14,4%



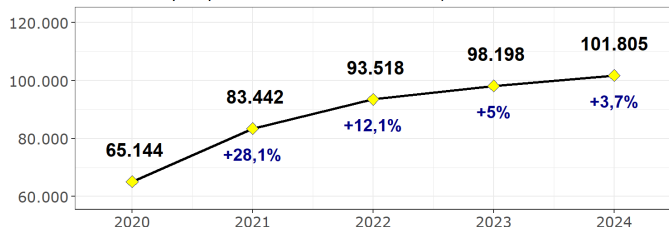
di cui mortali

Variazione quinquennio 2020-2024 del -39,2%



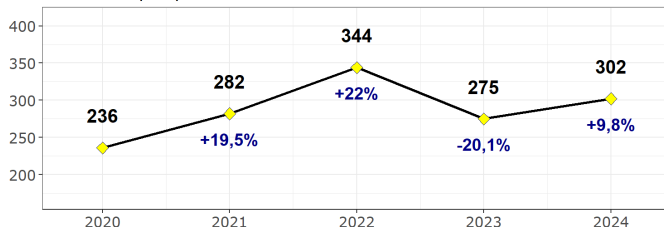
in itinere

Variazione quinquennio 2020-2024 del +56,3%



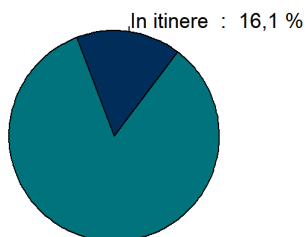
di cui mortali

Variazione quinquennio 2020-2024 del +28%



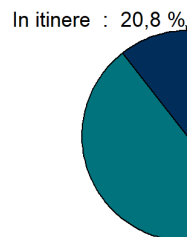
Caratteristiche Infortuni denunciati nel quinquennio 2020-2024

in complesso



In occasione di lavoro : 83,9 %

di cui mortali

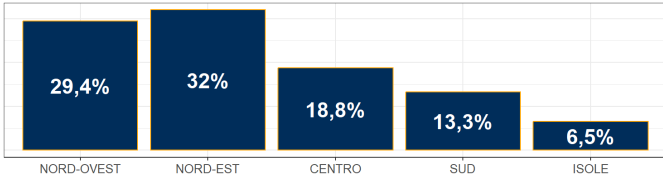


In occasione di lavoro : 79,2 %

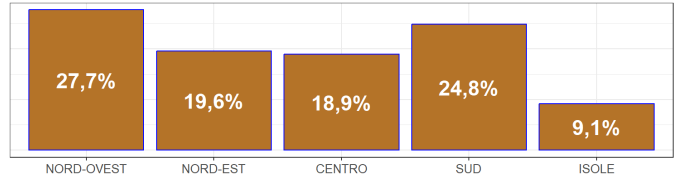
Ripartizione territoriale

per macro-area

casi in occasione di lavoro

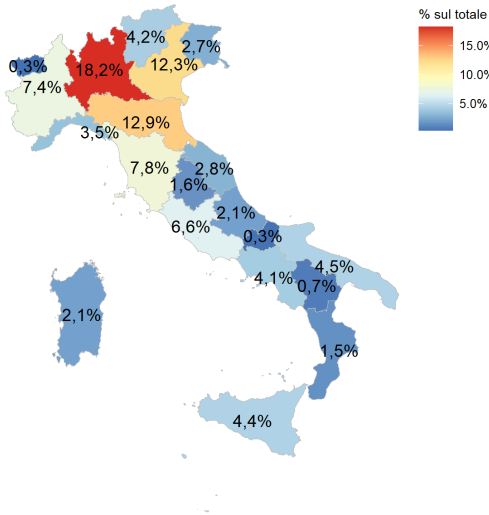


di cui mortali




per regione

casi in occasione di lavoro



TRENTINO ALTO ADIGE: Bolzano 66,5% , Trento 33,5%


di cui mortali




TRENTINO ALTO ADIGE: Bolzano 55% , Trento 45%

Luogo di nascita

casi in occasione di lavoro

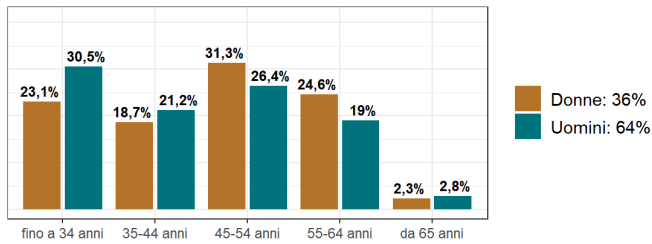


di cui mortali

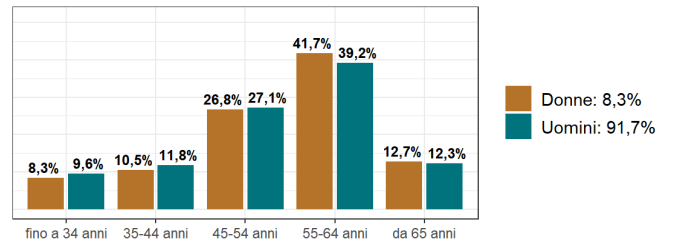


Genere e classe di età

casi in occasione di lavoro

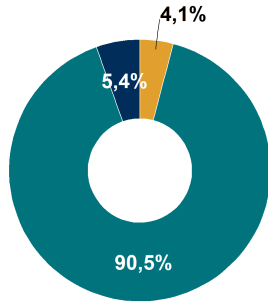


di cui mortali

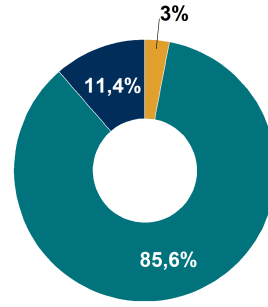


Gestione assicurativa

casi in occasione di lavoro



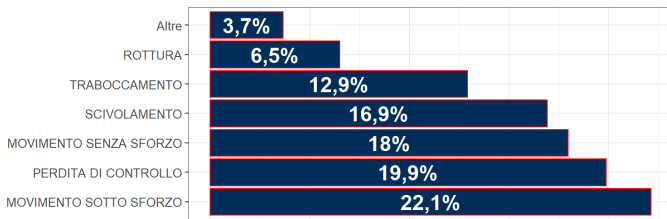
di cui mortali



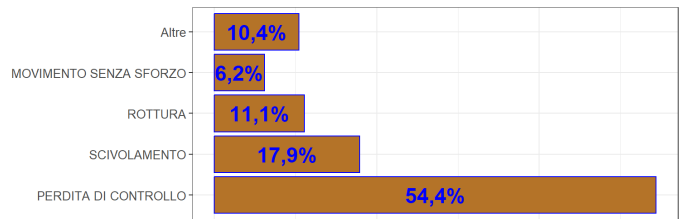
■ Agricoltura
■ Industria e Servizi
■ Per conto dello Stato

Cause e circostanze, Variabile Esaw/3 **. Deviazione Infortuni definiti positivamente 2022-2024 (casi codificati)

casi in occasione di lavoro



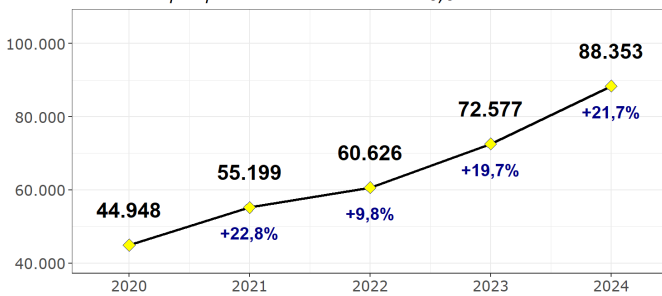
di cui mortali



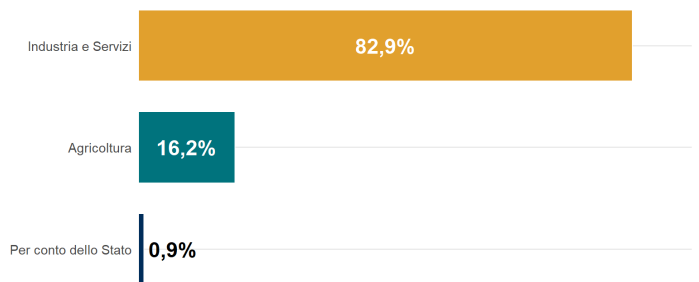
Caratteristiche Malattie professionali denunciate nel quinquennio 2020-2024

Casi denunciati per anno di protocollazione

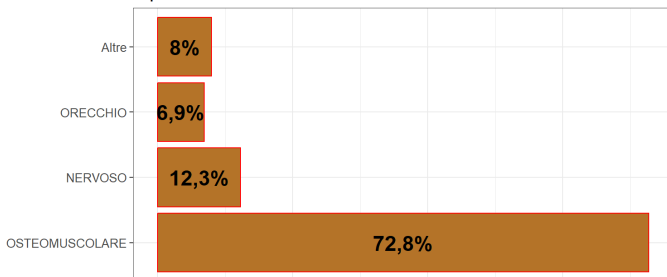
Variatione quinquennio 2020-2024 del +96,6%



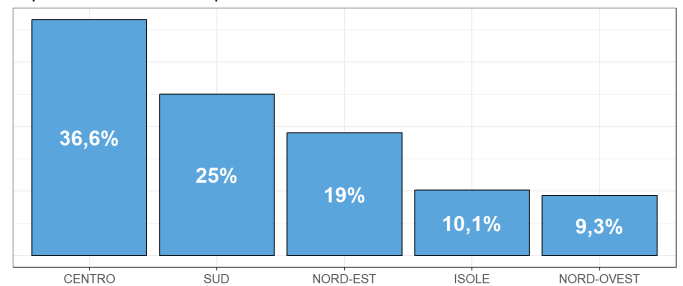
Gestione Assicurativa



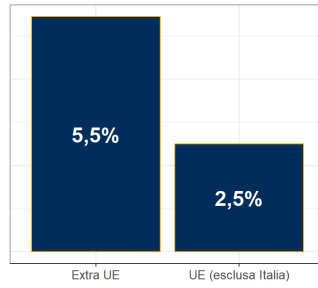
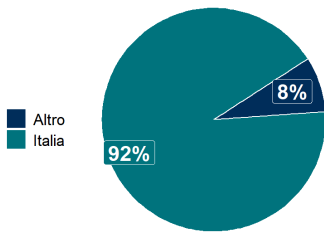
Tipo di malattia-classificazione Icd-10 ***



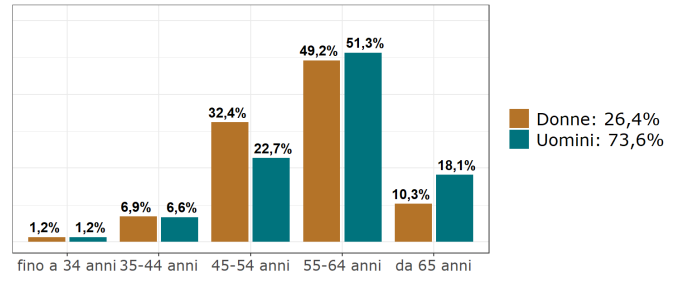
Ripartizione territoriale per macro-area



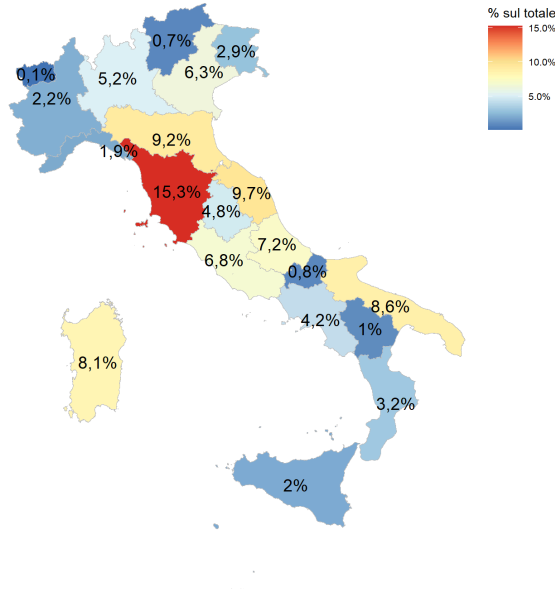
Luogo di nascita



Genere e classe di età



Malattie professionali denunciate per regione



TRENTINO ALTO ADIGE: Bolzano 34,5% , Trento 65,5%

N.B. Il totale dei valori percentuali calcolati può risultare non uguale a 100 a causa degli arrotondamenti. Le percentuali sono arrotondate alla prima cifra decimale; per i valori interi non è riportato alcun decimale. Per ogni ulteriore specifica su asterischi e approfondimenti si rimanda alla pagina del Glossario. Fonte: Banca dati statistica; Data rilevazione al 31/10/2025: link (<https://bancadatistatisticaoas.inail.it/analytics>)