

## REGIONE TOSCANA

## Denunce di infortunio sul lavoro da Covid-19 pervenute all'Inail

(periodo di accadimento gennaio 2020 – marzo 2022)

	TOSCANA	ITALIA	% TOSCANA
<b>Denunce di infortunio sul lavoro da Covid-19</b>	<b>13.946</b>	<b>245.392</b>	<b>5,7%</b>
<b>di cui con esito mortale</b>	<b>32</b>	<b>853</b>	<b>3,8%</b>

Genere	AREZZO	FIRENZE	GROSSETO	LIVORNO	LUCCA	MASSA-CARRARA	PISA	PISTOIA	PRATO	SIENA	TOSCANA	%
Donne	571	3.570	318	821	1.280	617	1.081	723	827	250	10.058	72,1%
Uomini	203	1.503	152	397	441	187	419	221	255	110	3.888	27,9%
<b>Classe di età</b>												
fino a 34 anni	163	1.113	68	223	380	118	262	145	210	72	2.754	19,7%
da 35 a 49 anni	275	1.902	159	401	594	286	579	350	450	134	5.130	36,8%
da 50 a 64 anni	319	1.967	234	568	715	380	634	432	404	145	5.798	41,6%
oltre i 64 anni	17	91	9	26	32	20	25	17	18	9	264	1,9%
<b>Totale</b>	<b>774</b>	<b>5.073</b>	<b>470</b>	<b>1.218</b>	<b>1.721</b>	<b>804</b>	<b>1.500</b>	<b>944</b>	<b>1.082</b>	<b>360</b>	<b>13.946</b>	<b>100,0%</b>
<b>Incidenza sul totale</b>	<b>5,5%</b>	<b>36,3%</b>	<b>3,4%</b>	<b>8,7%</b>	<b>12,3%</b>	<b>5,8%</b>	<b>10,8%</b>	<b>6,8%</b>	<b>7,8%</b>	<b>2,6%</b>	<b>100,0%</b>	
<b>Variazione % rispetto rilevazione precedente</b>	<b>4,6%</b>	<b>6,7%</b>	<b>11,1%</b>	<b>7,9%</b>	<b>16,6%</b>	<b>3,6%</b>	<b>6,0%</b>	<b>4,3%</b>	<b>2,4%</b>	<b>6,8%</b>	<b>7,2%</b>	
<b>di cui con esito mortale</b>	<b>-</b>	<b>14</b>	<b>1</b>	<b>2</b>	<b>-</b>	<b>3</b>	<b>4</b>	<b>2</b>	<b>6</b>	<b>-</b>	<b>32</b>	

Nota: i dati dell'ultima rilevazione aggiornano, integrano e in alcuni casi rettificano i dati elaborati precedentemente. La rilevazione delle denunce di infortunio da Covid-19 è per mese e luogo del contagio. L'analisi delle denunce di infortunio con esito mortale da Covid-19 è per mese di decesso dell'infortunato e luogo del contagio.

**Rispetto alla data di rilevazione del 28 febbraio 2022** le denunce di infortunio sul lavoro da Covid-19 sono aumentate di 932 casi (+7,2%, di poco superiore all'incremento medio nazionale del +7,1%), di cui 597 avvenuti a marzo, 172 a febbraio e 114 a gennaio 2022, con i restanti casi riconducibili ai mesi precedenti. L'aumento ha riguardato tutte le province, in particolare in termini assoluti Firenze, mentre in termini relativi Lucca e Grosseto.

**L'analisi nella regione** mostra che il 58,2% delle denunce è riconducibile al 2020 (inferiore al 60,6% nazionale), il 19,0% al 2021 e il 22,8% al primo trimestre 2022. Il picco dei contagi regionali si raggiunge nel mese di novembre 2020 (15,9% delle denunce). Il fenomeno è in forte attenuazione nel 2021 e registra nella regione un andamento tendenzialmente decrescente, con due lievi risalite ad agosto e a dicembre. Gennaio 2022 registra un numero di denunce mai raggiunto nei mesi successivi a novembre 2020; febbraio e marzo, anche se in netto calo rispetto al mese precedente, contano un numero di denunce più elevato di quanto osservato da un anno a questa parte. Nei soli primi tre mesi del 2022 sono stati denunciati più casi dell'intero 2021.

**Gli eventi mortali sono aumentati di due casi rispetto alla precedente rilevazione** (non avvenuti a marzo).

**Le professioni**

- tra i tecnici della salute l'83,8% sono infermieri, il 4,4% fisioterapisti, il 3,6% assistenti sanitari;
- tra le professioni qualificate nei servizi sanitari e sociali sono quasi tutti operatori socio-sanitari;
- tra le professioni qualificate nei servizi personali ed assimilati il 76,9% sono operatori socioassistenziali;
- tra i medici il 35,5% è composto da medici generici e internisti, l'8,8% anestesisti;
- tra gli impiegati addetti alla segreteria e agli affari generali, tutti con ruoli amministrativi e di segreteria, il 68,6% sono impiegati amministrativi;
- tra gli impiegati addetti al controllo di documenti e allo smistamento e recapito della posta il 68,6% sono postini e portalettere;
- tra il personale non qualificato nei servizi di istruzione e sanitari il 46,8% sono ausiliari ospedalieri, il 27,2% inservienti addetti al trasporto di ammalati, l'11,3% ausiliari sanitari e portantini.

### L'attività economica

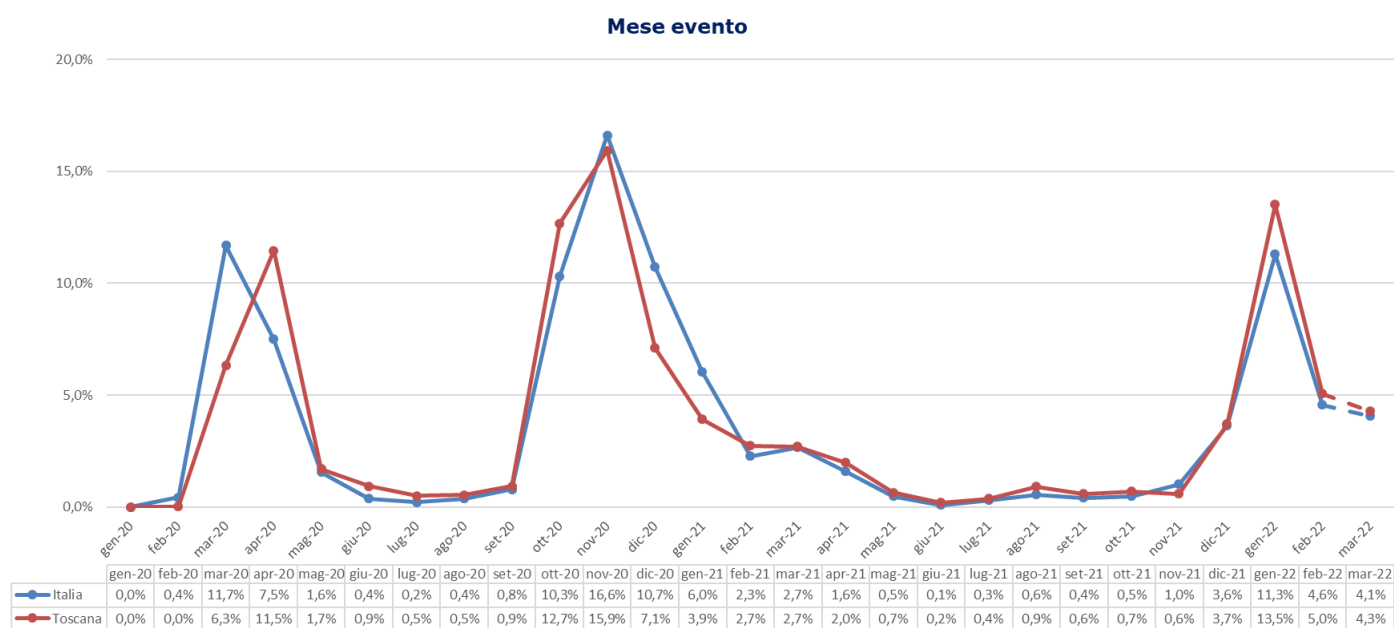
- la gestione Industria e servizi registra la stragrande maggioranza delle denunce (95,9% dei casi), seguono la gestione per Conto dello Stato (Amministrazioni centrali dello Stato e Università statali con il 3,2% dei casi), la Navigazione (0,8%) e l'Agricoltura (0,1%);
- il 56,9% delle denunce codificate per attività economica (Ateco) riguarda la "Sanità e assistenza sociale", con il 48,8% dei casi concentrato nell'assistenza sanitaria;
- il "Trasporto e magazzinaggio" registra il 16,4% delle denunce, prevalentemente nei servizi postali e nelle attività di corriere (91,3% dei casi);
- il "Noleggio e servizi alle imprese" conta il 6,4% delle denunce codificate, in particolare il 52,6% dei casi proviene dall'attività di "Servizi per edifici e paesaggio", con gli addetti alle pulizie tra i più colpiti; il 37,7% dall'attività di "Ricerca, selezione, fornitura di personale" con lavoratori interinali "prestati" a svariate attività e professionalità (comprese quelle di natura sanitaria e di pulizia);
- le "Attività manifatturiere" incidono per il 3,7% dei casi, il 44,7% nell'ambito della stampa e riproduzione di supporti registrati;
- il settore "Altre attività di servizi", rappresenta il 2,8% delle denunce, prevalentemente nelle "Attività di organizzazioni associative" (61,3%);
- i "Servizi di alloggio e ristorazione" pesano per il 2,6% delle denunce, il 53,4% di casi afferiscono l'ambito delle strutture ricettive, il resto la ristorazione.

### I decessi

- i decessi hanno riguardato per poco meno del 90% dei casi i settori dell'Industria e Servizi;
- i lavoratori più colpiti operano nell'ambito sanitario (poco meno di un terzo dei casi codificati).

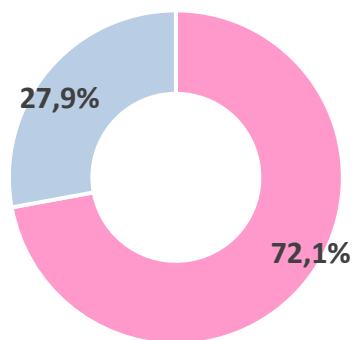
## REGIONE TOSCANA

(Denunce in complesso: 13.946, periodo di accadimento gennaio 2020 – marzo 2022)



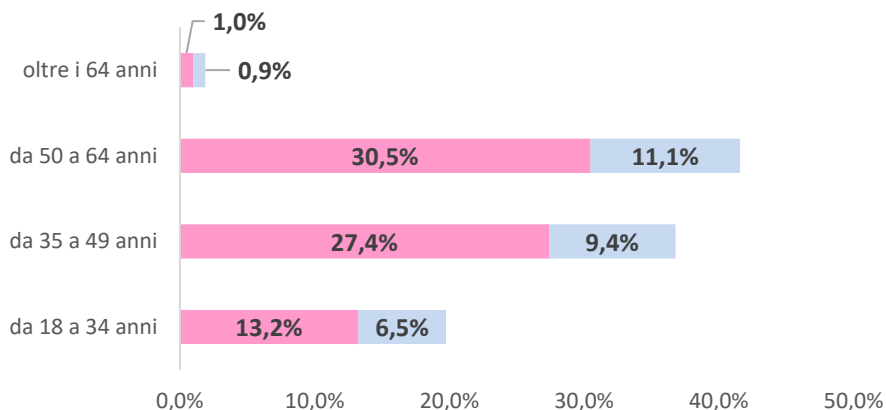
Nota: il valore dell'ultimo mese è da intendersi provvisorio e soggetto ad aumentare nelle prossime rilevazioni per effetto del consolidamento particolarmente influente sull'ultimo mese della serie.

### Genere



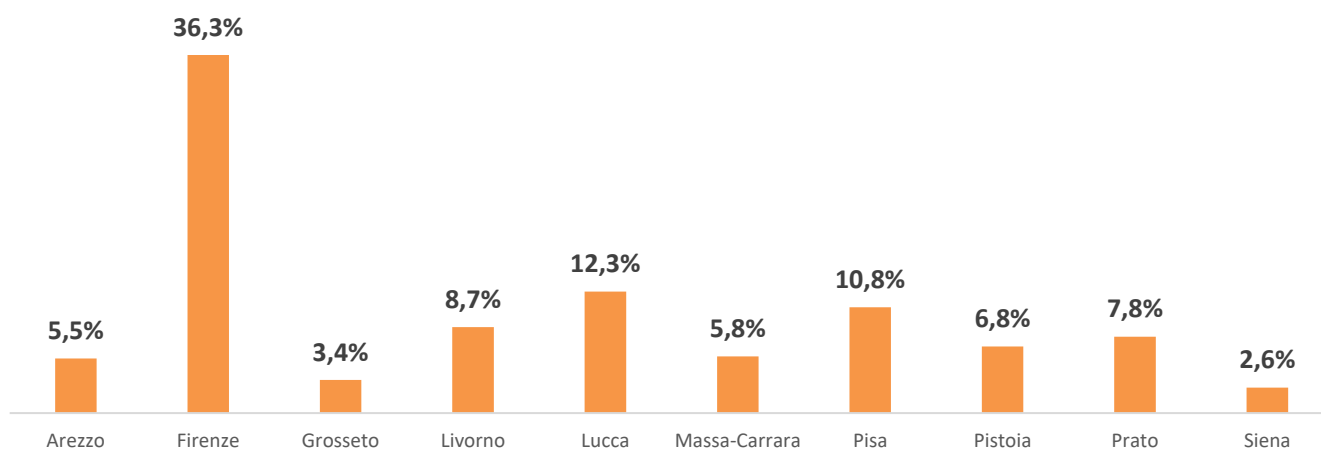
■ Donne ■ Uomini

### Classe di età/Genere

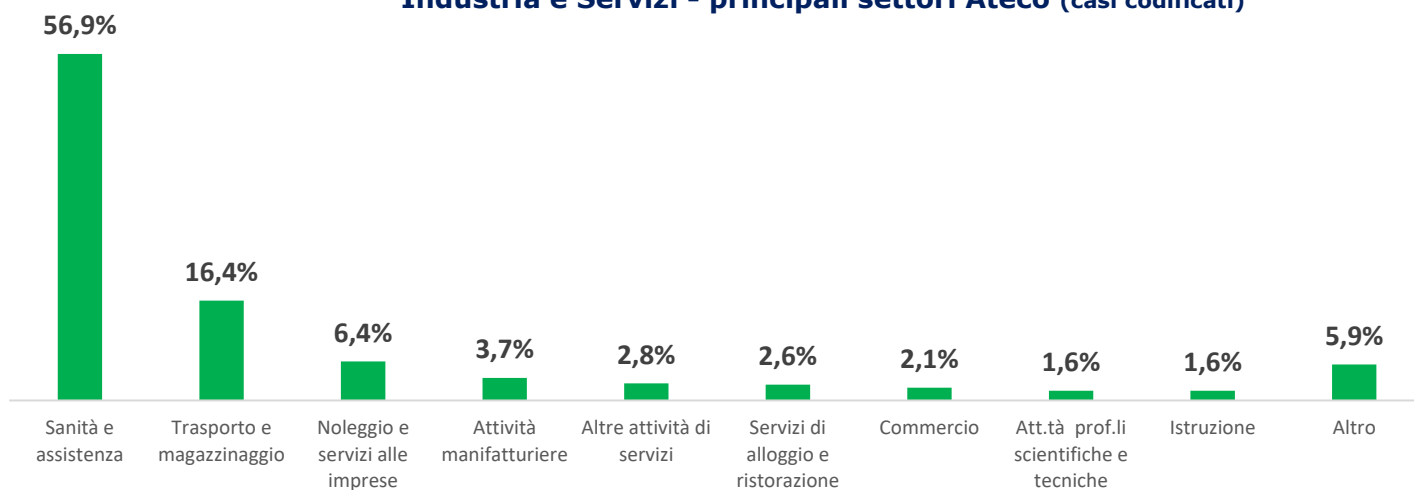


■ Donne ■ Uomini

### Provincia dell'evento



### Industria e Servizi - principali settori Ateco (casi codificati)



### Professioni (CP2011 casi codificati)

