

IL MIO DIARIO SICURO

NOME: _____

COGNOME: _____

COMPLEANNO: _____

CLASSE: _____

SCUOLA: _____

CELLULARE: _____

TELEFONO CASA: _____

FOTO



INTRODUZIONE

Carmela SIDOTI, Direttore regionale INAIL Liguria

INA è **IL** sono i due protagonisti de *Il Mio Diario Sicuro*, a uso degli alunni delle scuole primarie dell'Istituto comprensivo Quinto-Nervi di Genova, per l'anno scolastico 2018/2019. Nati dalla fantasia dei bambini, i personaggi rimandano alle due connotazioni fondamentali che accompagnano l'approccio al lavoro, alla sicurezza, alla salute.

INA è l'educatrice: coscienziosa, scrupolosa, guarda alle situazioni di rischio con attenzione senza approssimazione o pericolosa superficialità.

IL è l'opposto: pasticcione e combinaguai, ha un talento speciale per trovarsi nel bel mezzo di situazioni a rischio.

Sono personaggi che rispecchiano comportamenti e atteggiamenti non estranei a lavoratori e lavoratrici: prudente e cauto l'uno, avventato e temerario l'altro.

A INA e IL, l'INAIL regionale ha voluto affidare un messaggio che si rivolge alla mente e all'emotività degli studenti: con la sicurezza non si scherza, la vita va protetta e messa al sicuro dai rischi che si annidano in casa, sulla strada e a scuola.

Una comunicazione basata su situazioni quotidiane, chiara e immediata, che - attraverso uno strumento di uso sistematico come il diario - consente di veicolare dei messaggi sulla sicurezza che i bambini ritroveranno quando saranno adulti.

Non è mai troppo presto per parlare di sicurezza, per insegnare quei principi fondamentali che si trasformeranno domani in comportamenti virtuosi anche sul lavoro.

L'auspicio, quindi, è che gli alunni che utilizzeranno

Il Mio Diario Sicuro diffondano in famiglia e nei loro gruppi di amici, le informazioni e le conoscenze acquisite contribuendo all'affermazione della "Cultura della Sicurezza" nei luoghi di vita e di lavoro.

Un ringraziamento a quanti hanno collaborato a far sì che questo progetto diventasse realtà.

Marzio ANGIOLANI, Dirigente scolastico Istituto comprensivo

La scuola è principalmente un luogo in cui le persone si incontrano e condividono con gli altri quel che conoscono, quel che sanno fare, in definitiva quel che sono.

Gli alunni entrano nelle aule per imparare a leggere il mondo, a coltivare i propri talenti e a schivare i pericoli. Molto spesso, però, capita che siano i bambini e i ragazzi ad insegnare qualcosa agli adulti.

In definitiva crediamo sia questo il senso più profondo di questo progetto.

INAIL ha avuto l'idea di realizzare un diario per sensibilizzare famiglie e studenti sui temi della sicurezza e del rischio, ma per farlo ha pensato di affidarsi ai bambini. Il nostro istituto ha da subito aderito con entusiasmo e, siccome la scuola è luogo di incontri, ha coinvolto i genitori e tra loro una docente di un Istituto di grafica che, a sua volta, ha coinvolto alcuni suoi studenti.

Così è nato il gruppo di lavoro, così è iniziato un percorso di diversi mesi: gli esperti di INAIL hanno incontrato le classi presentando i temi degli infortuni domestici, dei fattori di rischio, della segnaletica per la sicurezza. Le maestre hanno lavorato con i propri alunni, con l'aiuto degli studenti dell'Istituto Tecnico Caboto, il coordinamento della docente. Dirigenti e responsabili hanno sottoscritto convenzioni e concordato le risorse necessarie. Ma, quel che più conta, bambini e ragazzi ci hanno regalato un po' del loro talento e della loro fantasia.

Quando arriveremo in fondo a queste pagine, dopo aver inseguito le strampalate vicende di INA e IL ed esserci un po' persi tra i colori dei disegni e le audaci rime delle filastrocche, siamo certi che tutti noi guarderemo con occhi diversi le prese elettriche e i fornelli, le scale e gli elettrodomestici.

E quando arriveremo in fondo a questo progetto, assieme a così tanti compagni di viaggio, siamo certi che tutti noi avremo imparato qualcosa.

Il Diario è stato realizzato dall'Istituto comprensivo Quinto-Nervi di Genova e dalla Direzione regionale INAIL per la Liguria

Hanno collaborato per l'I.C. QUINTO-NERVI:

- Classe III A - G. Da Verrazzano
Ins. Camilla Cicciarelli
- Classe IV A - G. Da Verrazzano
Ins. Patrizia Montecucco
- Classe IV A - A. Gianelli
Ins. Belcastro
- Classi III B - E. Fermi
Ins. Anna Maria Romanò e Raffaella Pienovi
- Classe IV B - E. Fermi
Ins. Simonetta Urbani
- Classe III A - L. Manfredi
Ins. Simona Fara

Per INAIL Direzione regionale Liguria:

Patrizia Reborà

Responsabile Ufficio Attività istituzionali

Paola Daccà

Processo prevenzione

Laura Belotti

Unità operativa ricerca, certificazione e verifica di Genova

L'attività grafico - editoriale è stata resa possibile grazie alla collaborazione dell'Istituto d'Istruzione Superiore G. Caboto di Chiavari - dirigente **prof. Glauco Berrettoni** - nelle persone di:

Alessandra Vano

Docente di discipline grafico pubblicitarie - Coordinamento grafico

Erica Sessarego

classe IV D tecnico grafico - A.S. 2017/2018 - in alternanza scuola-lavoro
Progetto creativo-grafico

Denise Bozzo

classe V D tecnico grafico - A.S. 2017/2018 - in alternanza scuola-lavoro
Illustrazioni

Promozione:

Luisa Sbrana

INAIL Direzione regionale Liguria, processo comunicazione

Si ringrazia l'Automobile Club di Genova - Direttore Susanna Marotta - per la collaborazione prestata all'attività didattica sui temi della sicurezza stradale

Impaginazione grafica:

Tipolitografia Nuova ATA - www.nuovaata.it - Genova

ISTITUTO COMPRENSIVO QUINTO NERVI INFANZIA PRIMARIA SECONDARIA DI I GRADO

email geic86300r@istruzione.it

posta certificate geic86300r@pec.istruzione.it

www.ICquintonervi.gov.it



Piano Triennale dell'Offerta Formativa (PTOF)

Il Piano Triennale dell'Offerta Formativa è "il documento fondamentale costitutivo dell'identità culturale e progettuale delle istituzioni scolastiche ed esplicita la progettazione curricolare, extracurricolare, educativa e organizzativa che le singole scuole adottano nell'ambito della loro autonomia" (Art. 3 del DPR 275/1999 come sostituito dal Comma 14 della L.107/2015).

Di fatto rappresenta il progetto formativo di un istituto, la sua identità culturale ed educativa. Per un istituto comprensivo come il nostro, che cresce gli alunni tra i 3 e i 14 anni, garantisce anche la coerenza di azione tra le diverse scuole dello stesso ordine e la continuità di progetto dall'infanzia alla secondaria.

Valorizzazione e potenziamento delle competenze:

- ✓ linguistiche
- ✓ logico-matematiche e scientifiche
- ✓ musicali e artistiche

Potenziamento delle discipline motorie e sviluppo di comportamenti ispirati a uno stile di vita sano:

- ✓ alimentazione
- ✓ educazione fisica e sport
- ✓ tutela del diritto allo studio degli studenti

PROGETTO FORMATIVO DELLA SCUOLA

Sviluppo di comportamenti responsabili attraverso:

- ✓ educazione all'intercultura e alla pace
- ✓ rispetto delle differenze e della legalità
- ✓ rispetto ambientale, dei beni paesaggistici e del patrimonio culturale.

Sviluppo delle competenze digitali:

- ✓ coding e pensiero computazionale
- ✓ utilizzo critico e consapevole dei social network e dei media
- ✓ approfondimento di tecniche e linguaggi multimediali
- ✓ atelier creativo e robotica educativa

Le nostre scuole sono dotate di laboratori informatici, attrezzati con LIM e computer, palestre, aula di psicomotricità, biblioteche, aule polifunzionali.

Ampliamento dell'offerta formativa che costituisce un arricchimento della programmazione curricolare dell'Istituto

Le attività progettuali permettono agli allievi e alle allieve di approfondire ed esplorare ambiti del sapere significativi rispetto alla loro quotidiana attività di apprendimento, nell'ambito di situazioni ed esperienze reali, in un'ottica interdisciplinare.

I progetti didattici elaborati hanno l'obiettivo di favorire l'apprendimento di competenze attraverso metodologie didattiche attive e non trasmissive, che permettano ai bambini e alle bambine di "imparare facendo", mettendo in pratica le conoscenze acquisite, le abilità di problem solving e le competenze sociali, sviluppando nuove capacità metacognitive.

Mettere le nuove generazioni nelle condizioni di affrontare il mondo reale di oggi e di domani permette di sperimentare procedure e condotte cognitive in un'atmosfera collaborativa, che favorisce l'ascolto, la partecipazione e la cooperazione, valorizzando le diversità e promuovendo le potenzialità di ciascuno.



Un progetto rivolto a tutte le classi dell'Istituto, trasversale a tutte le discipline è:

Miniscoop il giornalino scolastico online



- uno spazio in cui i bambini e le bambine possono condividere scoperte, idee ed emozioni
- uno strumento per dar voce agli alunni
- un modo per sviluppare le competenze comunicative in un contesto significativo

<http://www.miniscoop.it>

Il nostro istituto propone una grande varietà di attività extra curriculari

Robotica educativa

English summer camp

Strumento musicale

Inglese

Attività motoria

Teatro educazione

Rapporti Scuola - Famiglia

Allo scopo di mantenere vivo e proficuo il rapporto tra le famiglie e la scuola, i genitori sono invitati a partecipare alle assemblee di classe ed ai colloqui individuali con i docenti nelle occasioni di ricevimento.

Gli insegnanti sono disponibili ad incontri individuali, secondo l'orario nei giorni previsti, per i colloqui informativi o quando venga fatta esplicita richiesta in tal senso dalla famiglia. In questi casi si concorda, tramite il diario degli alunni, l'orario di ricevimento. La scuola, in casi urgenti o per segnalare situazioni particolari, invierà alle famiglie degli alunni una convocazione individuale.

Gli incontri periodici sono:

- settembre ad inizio della scuola (assemblea di classe informativa sull'organizzazione scolastica);
- Ottobre (assemblea di classe per illustrare la progettazione educativo-didattica e per l'elezione del rappresentante di classe)

- Novembre/Aprile colloqui individuali
- Febbraio/Giugno consegna documenti di valutazione

Il diario costituisce un mezzo di comunicazione tra scuola e famiglia; i genitori sono tenuti a controllarlo quotidianamente ed a firmare gli avvisi quando è richiesto. la scuola adotta inoltre il registro elettronico e fornisce alle famiglie le password per accedere alle informazioni didattiche sulle attività svolte in classe. Accesso dei genitori nei locali scolastici I genitori devono accompagnare i propri figli fino al portone della scuola e accertarsi del loro ingresso. Non è consentito per nessun motivo l'accesso nelle aule o nei corridoi all'inizio delle attività didattiche, salvo uscita anticipata del proprio figlio/a. Gli insegnanti, pertanto, si asterranno dall'intrattenersi con i genitori durante l'attività didattica. Al di fuori degli orari di lezione, prima e dopo la presenza degli insegnanti, l'accesso ai cortili di pertinenza degli edifici scolastici è consentito sotto esclusiva responsabilità degli interessati e solo per il tempo strettamente necessario alle operazioni di entrata/uscita da scuola degli alunni. Il luogo di passaggio delle responsabilità sui minori tra famiglia e scuola è individuato nei portoni di ingresso degli edifici, per permettere di utilizzare i cortili stessi come luogo sicuro di sosta

L'istituto comprensivo organizza per i genitori:

- uno sportello integrazione per informare sulle tematiche riguardanti il sostegno e offrire consulenza sulle procedure burocratiche
- uno sportello D.S.A pensato come occasione per parlare, approfondire e avere indicazioni utili prima e dopo la certificazione.

Il nostro istituto ha ottenuto la certificazione di Scuola Amica della Dislessia grazie al percorso formativo con dell'AID (Associazione Italiana Dislessia) intrapreso e concluso con successo dai docenti.

Crediamo nella scuola come comunità di apprendimento, per cui la partecipazione attiva dei genitori è parte imprescindibile della nostra identità. In questo un ruolo fondamentale è svolto dal Comitato dei Genitori che da sempre collabora alla realizzazione delle azioni delle nostre scuole e propone e organizza eventi ed attività sul territorio che sono stimolo per tutti noi.

2018

CALENDAR

January

S	M	T	W	T	F	S
	1	2	3	4	5	6
7	8	9	10	11	12	13
14	15	16	17	18	19	20
21	22	23	24	25	26	27
28	29	30	31			

February

S	M	T	W	T	F	S
				1	2	3
4	5	6	7	8	9	10
11	12	13	14	15	16	17
18	19	20	21	22	23	24
25	26	27	28			

March

S	M	T	W	T	F	S
				1	2	3
4	5	6	7	8	9	10
11	12	13	14	15	16	17
18	19	20	21	22	23	24
25	26	27	28	29	30	31

April

S	M	T	W	T	F	S
1	2	3	4	5	6	7
8	9	10	11	12	13	14
15	16	17	18	19	20	21
22	23	24	25	26	27	28
29	30					

May

S	M	T	W	T	F	S
		1	2	3	4	5
6	7	8	9	10	11	12
13	14	15	16	17	18	19
20	21	22	23	24	25	26
27	28	29	30	31		

June

S	M	T	W	T	F	S
				1	2	
3	4	5	6	7	8	9
10	11	12	13	14	15	16
17	18	19	20	21	22	23
24	25	26	27	28	29	30

July

S	M	T	W	T	F	S
1	2	3	4	5	6	7
8	9	10	11	12	13	14
15	16	17	18	19	20	21
22	23	24	25	26	27	28
29	30	31				

August

S	M	T	W	T	F	S
			1	2	3	4
5	6	7	8	9	10	11
12	13	14	15	16	17	18
19	20	21	22	23	24	25
26	27	28	29	30	31	

September

S	M	T	W	T	F	S
						1
2	3	4	5	6	7	8
9	10	11	12	13	14	15
16	17	18	19	20	21	22
23	24	25	26	27	28	29
30						

October

S	M	T	W	T	F	S
	1	2	3	4	5	6
7	8	9	10	11	12	13
14	15	16	17	18	19	20
21	22	23	24	25	26	27
28	29	30	31			

November

S	M	T	W	T	F	S
				1	2	3
4	5	6	7	8	9	10
11	12	13	14	15	16	17
18	19	20	21	22	23	24
25	26	27	28	29	30	

December

S	M	T	W	T	F	S
						1
2	3	4	5	6	7	8
9	10	11	12	13	14	15
16	17	18	19	20	21	22
23	24	25	26	27	28	29
30	31					

2019

CALENDAR

January

S	M	T	W	T	F	S
		1	2	3	4	5
6	7	8	9	10	11	12
13	14	15	16	17	18	19
20	21	22	23	24	25	26
27	28	29	30	31		

February

S	M	T	W	T	F	S
					1	2
3	4	5	6	7	8	9
10	11	12	13	14	15	16
17	18	19	20	21	22	23
24	25	26	27	28		

March

S	M	T	W	T	F	S
					1	2
3	4	5	6	7	8	9
10	11	12	13	14	15	16
17	18	19	20	21	22	23
24	25	26	27	28	29	30
31						

April

S	M	T	W	T	F	S
	1	2	3	4	5	6
7	8	9	10	11	12	13
14	15	16	17	18	19	20
21	22	23	24	25	26	27
28	29	30				

May

S	M	T	W	T	F	S
		1	2	3	4	
5	6	7	8	9	10	11
12	13	14	15	16	17	18
19	20	21	22	23	24	25
26	27	28	29	30	31	

June

S	M	T	W	T	F	S
						1
2	3	4	5	6	7	8
9	10	11	12	13	14	15
16	17	18	19	20	21	22
23	24	25	26	27	28	29
30						

July

S	M	T	W	T	F	S
	1	2	3	4	5	6
7	8	9	10	11	12	13
14	15	16	17	18	19	20
21	22	23	24	25	26	27
28	29	30	31			

August

S	M	T	W	T	F	S
		1	2	3	4	
5	6	7	8	9	10	11
12	13	14	15	16	17	18
19	20	21	22	23	24	25
26	27	28	29	30	31	

September

S	M	T	W	T	F	S
						1
2	3	4	5	6	7	8
9	10	11	12	13	14	15
16	17	18	19	20	21	22
23	24	25	26	27	28	29
30						

October

S	M	T	W	T	F	S
	1	2	3	4	5	6
7	8	9	10	11	12	13
14	15	16	17	18	19	20
21	22	23	24	25	26	27
28	29	30	31			

November

S	M	T	W	T	F	S
				1	2	3
4	5	6	7	8	9	10
11	12	13	14	15	16	17
18	19	20	21	22	23	24
25	26	27	28	29	30	

December

S	M	T	W	T	F	S
						1
2	3	4	5	6	7	8
9	10	11	12	13	14	15
16	17	18	19	20	21	22
23	24	25	26	27	28	29
30	31					



SETTEMBRE

QUANTI PERICOLI IN CLASSE!

Cari amici,
anche all'interno delle nostre "amate" aule sono nascosti pericoli.

Ora vi raccontiamo un paio di episodi capitati ad alcuni di noi.

Tempo fa, durante la ricreazione, due amici parlavano inginocchiati sotto una finestra aperta della classe. Uno dei due, il più sbadato, si è alzato e ha beccato in pieno lo spigolo della finestra e si è tagliato.

I due amici non avrebbero dovuto mettersi a parlare sotto la finestra e il bambino meno accorto avrebbe dovuto fare più attenzione.


Spesso nella nostra classe, alcuni bambini lasciano lo zaino in mezzo al passaggio o fanno cadere alcuni oggetti sul pavimento e si dimenticano di raccogliergli e di sistemarli negli appositi spazi. Questi oggetti possono essere la causa di molte cadute come è capitato recentemente a Lia che è inciampata su una gomma caduta da un banco.

Quando sono in classe **NON DEVO:**

- ✓ correre
- ✓ dondolare sulla sedia
- ✓ stare vicino alla porta
- ✓ fare i dispetti
- ✓ lasciare gli zaini nel passaggio

MA DEVO:

- ✓ stare composto
- ✓ raccogliere gli oggetti per terra.



SETTEMBRE

SETTEMBRE





SETTEMBRE

SETTEMBRE






SETTEMBRE

SETTEMBRE

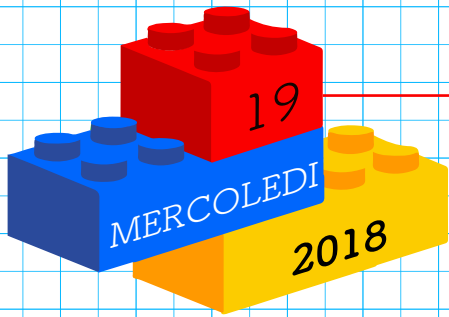




SETTEMBRE

SETTEMBRE





SETTEMBRE

SETTEMBRE






SETTEMBRE


SETTEMBRE






SETTEMBRE

SETTEMBRE






SETTEMBRE

SETTEMBRE






SETTEMBRE

SETTEMBRE



OTTOBRE



QUANTI PERICOLI SULLE SCALE!

Ragazzi, sicuramente sapete che le scale della nostra scuola sono causa di molte disavventure. Leggete un po' alcuni di questi incidenti che sono capitati a noi.

Luca, un nostro compagno, aveva le scarpe slacciate ed è caduto per le scale mentre era in fila per andare a mensa. Poi si è rialzato e, vedendo che i compagni erano più avanti di lui, si è messo a correre ed è caduto di nuovo.

Se si fosse allacciato le scarpe non sarebbe caduto nemmeno una volta: la maestra glielo aveva detto, ma lui non l'ha ascoltata.


Francesco invece è stato spinto da qualche compagno mentre saliva le scale e ha preso una "mentata". Successivamente è andato dalla maestra che gli ha messo il ghiaccio.

Quando sono sulle scale **NON DEVO:**

- ✓ saltare
- ✓ correre
- ✓ spingere gli altri
- ✓ fare i dispetti

MA DEVO:

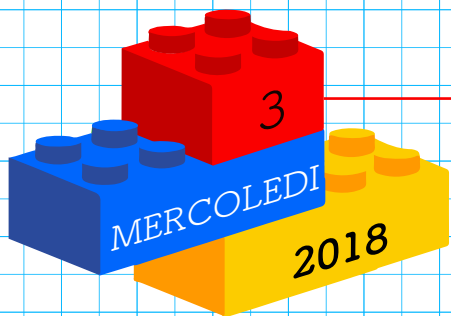
- ✓ stare composto
- ✓ avere le scarpe allacciate.



OTTOBRE

OTTOBRE





OTTOBRE

OTTOBRE





OTTOBRE

OTTOBRE






OTTOBRE


OTTOBRE





OTTOBRE

OTTOBRE





OTTOBRE

OTTOBRE






OTTOBRE

OTTOBRE





OTTOBRE

OTTOBRE






OTTOBRE


OTTOBRE






OTTOBRE

OTTOBRE

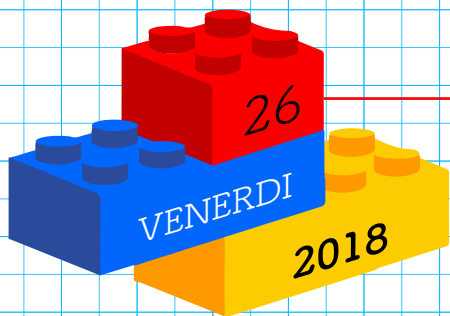




OTTOBRE

OTTOBRE





OTTOBRE

OTTOBRE







OTTOBRE

OTTOBRE





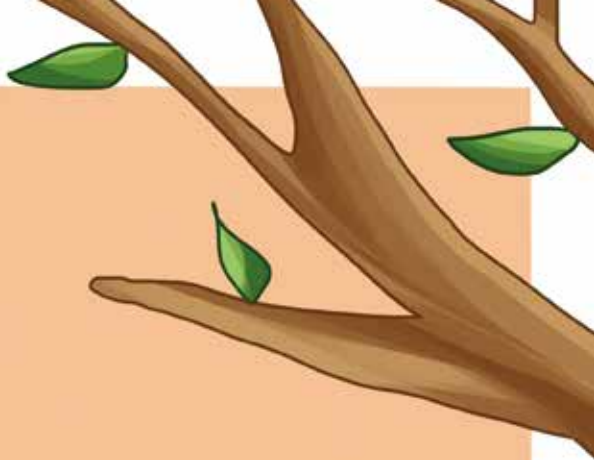
OTTOBRE



NOVEMBRE



OUCH!



LA SICUREZZA IN TERRAZZO

Cari lettori,

a noi piace tantissimo andare a fare la ricreazione sul terrazzo della nostra scuola, ma anche lì ci sono tantissimi pericoli.

Prima di salire sul terrazzo le maestre ci ricordano delle regole ben precise da seguire, ma alcune volte noi non le rispettiamo.

Ad esempio la corsa è molto rischiosa: se non si guarda bene davanti, potremmo sbattere contro il muro o contro un compagno e farci male seriamente. L'anno scorso un bambino stava correndo veloce e si è schiantato sulla rete facendosi un piccolo buco nella mano.

Anche tirare oggetti è pericoloso sia perché possono fare male se colpiscono qualcuno, sia perché se sorpassano la rete possono finire in strada. Un giorno una bambina ha portato un pupazzo, lo ha lanciato molto in alto ed è caduto sulla strada. Per fortuna in quel momento non passava nessuno, altrimenti lo avrebbe colpito in testa e, dall'alto, anche oggetti leggeri possono ferire.

Non bisogna rompere le reti, perché sono una protezione contro gravi incidenti.

È molto importante stare sempre dove le maestre ci possono vedere così da intervenire in caso di pericolo.

Leggete alla perfezione le regole da seguire in terrazzo o nel cortile delle vostre scuole, in modo che nessuno si faccia male e la ricreazione all'aria aperta sia sempre e solo un divertimento!

REGOLE DA RISPETTARE SUL TERRAZZO:


- ✓ Non si corre
- ✓ Non si sale sui muretti
- ✓ Non si lanciano giochi
- ✓ Non si spinge



NOVEMBRE

GIOCO DELL'OCA DELLA SICUREZZA

- ⑤ TORNI INGIUSTO DI 2 CASCELLE
- ⑥ TI FERMI PER UN TURNO
- ⑦ VAI ALLA CASSELLA NUMERO 9
- ⑧ TORNI ALLA CASSELLA NUMERO 2




NOVEMBRE





NOVEMBRE

NOVEMBRE






NOVEMBRE



NOVEMBRE





NOVEMBRE



Le regole di sicurezza vanno rispettate anche mentre si gioca con i compagni!


NOVEMBRE






NOVEMBRE

NOVEMBRE






NOVEMBRE




NOVEMBRE





NOVEMBRE




NOVEMBRE






NOVEMBRE

NOVEMBRE






NOVEMBRE



NOVEMBRE





NOVEMBRE




NOVEMBRE







NOVEMBRE

NOVEMBRE






NOVEMBRE



Attenzione ai pericoli anche nel tempo libero!

NOVEMBRE





NOVEMBRE



NOVEMBRE



CEI

IMQ

DICEMBRE



CASA SICURA

Quando si pensa ad un posto sicuro, al riparo da incidenti e guai, si pensa alla casa. Ma... siete davvero sicuri che le vostre case non nascondano pericoli?

In realtà contando tutti gli incidenti, mortali e non, che avvengono in Italia, ci si accorge che la maggior parte avviene proprio in casa.

Quindi, cari bambini, occhio ai pericoli nascosti! Mettiamo sempre in moto il cervello e i nostri occhi e così ci eviteremo molti incidenti.

Fra i pericoli nascosti quello più insidioso è l'elettricità perché non si vede e quindi spesso non prestiamo la dovuta attenzione.

Il corto circuito e la folgorazione sono incidenti molto frequenti ma si possono evitare seguendo questi consigli:

Non usare nessuna apparecchiatura elettrica (phon, cellulare, computer...) con piedi o mani bagnati. Acqua ed elettricità sono acerrimi nemici e si rischia la folgorazione.

Non tirare il cavo per scollegare un'apparecchiatura elettrica. Potrebbe staccarsi la presa dal muro e succedere un brutto guaio.

Non collegare tante prese a una ciabatta, evita le prolunghe e le spine multiple. Si rischia il sovraccarico e l'incendio.

Non aggiustare un filo elettrico con nastro adesivo. Non è sicuro, bisogna sostituirlo.


Controlla che ci sia il marchio CEI o IMQ sugli apparecchi elettrici della casa. Questi marchi ci dicono che il nostro microonde, il nostro frullatore o il nostro televisore hanno superato un severo esame di sicurezza.

Seguendo queste semplici regole la vostra casa sarà un posto sicuro, illuminato, connesso, riscaldato o rinfrescato...insomma un luogo davvero elettrizzante!



DICEMBRE

DICEMBRE





DICEMBRE



Non toccare le prese di corrente... pericolo scossa!

DICEMBRE



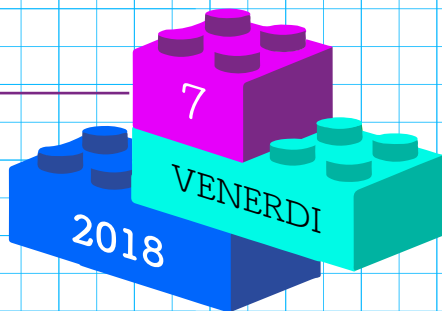


DICEMBRE



Acqua e elettricità non vanno d'accordo!


DICEMBRE






DICEMBRE

DICEMBRE





DICEMBRE



Il phon è molto utile, ma se usato in modo scorretto può diventare pericoloso!

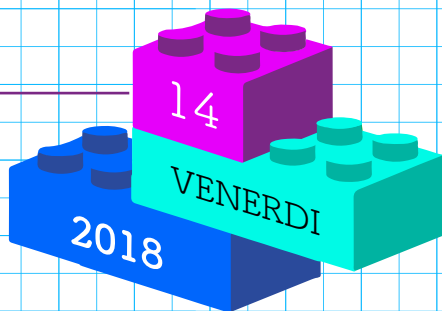


DICEMBRE




Attenzione alle prese della corrente!

DICEMBRE





DICEMBRE

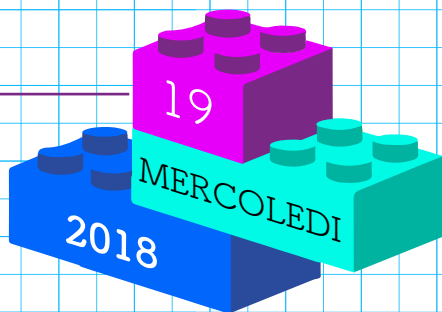


DICEMBRE



Non toccare le prese di corrente con le mani... pericolo scossa!

DICEMBRE



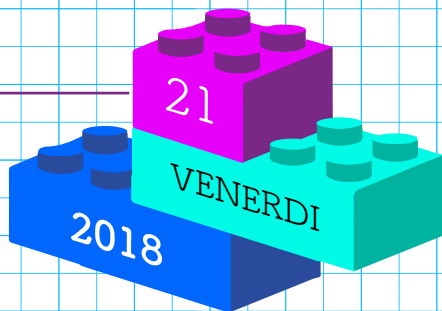


DICEMBRE




Non collegare troppi elettrodomestici alla stessa "ciabatta"... pericolo surriscaldamento!

DICEMBRE





DICEMBRE



GENNAIO



L'AVVELENAMENTO DOMESTICO

Il cagnolino Moki si sentiva molto male e non mangiava niente. Sapete perché il nostro caro Moki si sentiva così male?

Moki era sofferente perché la sua padroncina, il giorno prima, aveva scambiato l'acqua con la varichina e lui molto assetato aveva inavvertitamente bevuto questo liquido che si trovava nella sua ciotola.

Ma che cosa era successo?

La sua padroncina aveva scambiato la varichina con l'acqua per il cagnolino.

Quando la padroncina se ne accorse portò subito il povero Moki dal veterinario e dopo pochi giorni guarì e riprese a saltare e giocare nel giardino di casa.

In effetti in una casa sono presenti molti pericoli : uno è l'avvelenamento domestico.

Per VELENO si intende una sostanza tossica (naturale, chimica e medicinale) che introdotta nel nostro corpo può provocare effetti gravi o mortali.


Il danno che produce dipende dalla quantità ingerita e anche dallo stato di salute della persona.

ATTENTO PERCHÉ TI PUOI AVVELENARE:

- ✓ Prendendo delle medicine non adatte a te.
- ✓ Mangiucchiando alcuni tipi di piante come la stella di Natale o l'oleandro.
- ✓ Confondendo l'alcol per l'acqua.
- ✓ Scambiando le pastiglie di detersivo per la lavastoviglie e per la lavatrice come caramelle.
- ✓ Bevendo per errore detersivi liquidi colorati scambiandoli per aranciata.


SE NON VUOI CHE TI CAPITI LA STESSA AVVENTURA DEL CAGNOLINO MOKI STAI ATTENTO AI PRODOTTI CHE TROVI IN CASA E CONTROLLA SEMPRE LE ETICHETTE AMICHE.





GENNAIO

GENNAIO



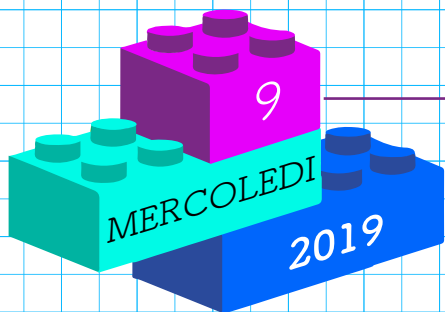
DIVERTITEVI
CON IL NOSTRO CRUCIPUZZLE
SULLA SICUREZZA

C	O	R	R	E	R	E	I	P	H	O	N	C	O	R	R	E					
O	C	V	E	L	E	N	O	T	A	R	E	P	H	O	N	V	E	L	E	N	O
L	C	G	D	E	T	E	R	S	I	V	O	D	E	T	E	R	S	I	V	O	
T	H	A	T	T	E	N	Z	I	O	N	E	A	T	T	E	N	Z	I	O	N	E
E	I	S	N	T	O	E	S	C	T	O	D	F	U	O	C	O	F	U	O	C	O
L	V	R	I	R	A	R	F	U	O	C	O	S	P	I	N	G	E	R	E	I	L
L	E	S	P	I	N	G	E	R	E	I	L	R	A	D	I	O	R	A	D	I	O
O	T	C	H	C	T	I	C	E	I	V	O	L	E	T	A	L	E	L	E	T	A
N	R	A	D	I	O	A	I	Z	N	O	R	L	E	T	A	L	E	L	E	T	A
O	O	L	E	T	A	L	E	Z	A	E	E	L	A	N	C	I	A	R	E	L	A
N	I	E	L	A	N	C	I	A	R	E	L	C	O	L	T	E	L	L	O	V	E

NOTARE / OCCHI
DOLORE / NON
NOCIVO
CORRERE
PHON
VELENO
DETERSIVO
ATTENZIONE
FUOCO
SPINGERE
RADIO
LETALE
LANCIARE
COLTELLO
VETRO
GAS
SCALE
ELETTRICITA
RETE
ENERGIA
SICUREZZA

CON LE LETTERE
CHE RIMANGONO TROVA
LA FRASE NASCOSTA

A hand-drawn illustration of a woman with blonde hair and a pink dress on the left, and a hand-drawn illustration of a man with a beard and a yellow shirt on the right.

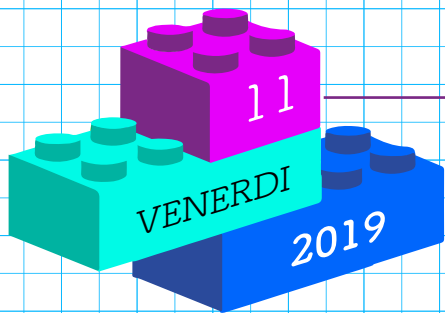


GENNAIO

GENNAIO




I detersivi sono velenosi e vanno tenuti al sicuro!



GENNAIO


GENNAIO



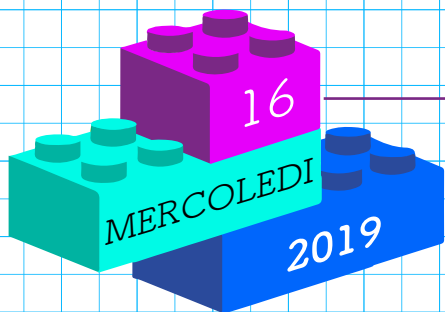


GENNAIO

GENNAIO



Fai attenzione a quello che bevi!

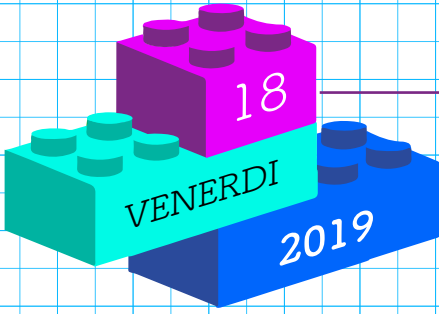


GENNAIO

GENNAIO




Le sostanze chimiche vanno conservate nelle loro confezioni originali per non essere scambiate con acqua, aranciata o altre bevande!



GENNAIO


GENNAIO



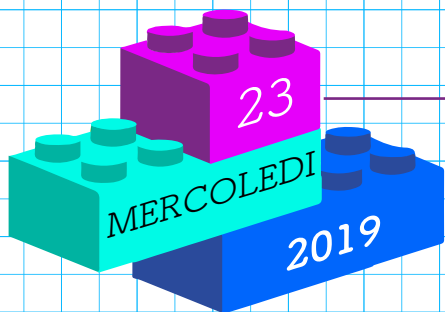


GENNAIO

GENNAIO



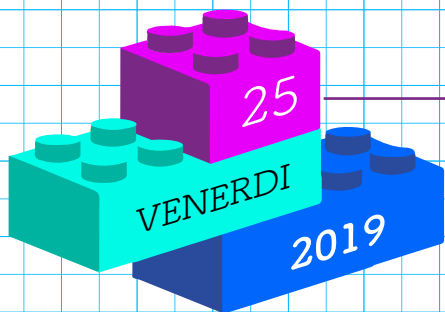
Ogni anno migliaia di persone vanno al pronto soccorso per ingestione di prodotti chimici di uso domestico!



GENNAIO

GENNAIO






GENNAIO


GENNAIO



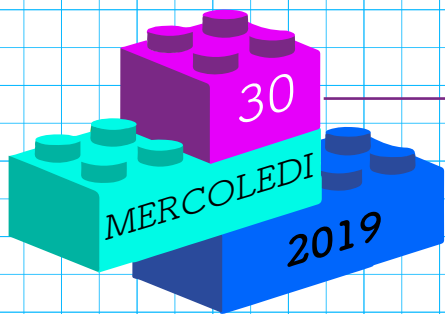


GENNAIO

GENNAIO



I contenitori in alto devono essere ben riposti e chiusi!



GENNAIO

GENNAIO



ALFABETO DELLA SICUREZZA

ISTRUZIONI PER SCIROPPI

NON BERE PRODOTTI NOCIVI

A CASA NON TENERE L'ACQUA VICINO
ALL'ELETTRICITA'

INDICAZIONI PER UNA CASA SICURA

LA PROTEZIONE E' IMPORTANTE!



FEBRUARY

RISCHIO INCENDIO

La casa, che noi consideriamo sicura, in realtà è piena di pericoli e uno di questi è l'incendio.

Il fuoco si sviluppa nelle case quando, senza controllo, vengono avvicinate sostanze infiammabili ad elementi che possono innescare incendi.

Quali sono le sostanze infiammabili più comuni?

Il legno, la carta, i tessuti di arredamento, gli abiti. Il gas metano.

Quali sono gli elementi che possono innescare gli incendi?

Impianti elettrici ed elettrodomestici (aspirapolvere, frigorifero, phone, camino, fornelli, superfici surriscaldate e sigarette accese).

Facciamo alcuni esempi pratici:

- ✓ Avere delle tende lunghe in cucina o avvicinarsi ai fornelli accesi con abiti svolazzanti è pericoloso perché basta che arrivi un po' di vento e facilmente si possono incendiare.

Come risolverlo?

Tenere sempre le tende legate ed avvicinarsi con cautela ai fornelli accesi.

- ✓ Spesso molti cavi attaccati alla stessa presa elettrica possono innescare un incendio.

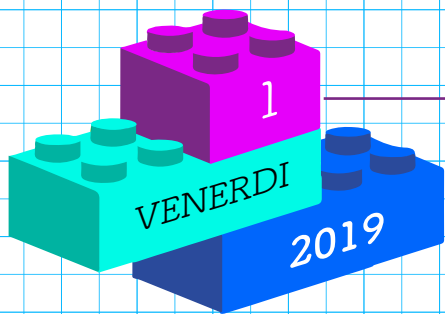
Come risolverlo?

Non inserire molte prese nelle "ciabatte" e controllare sempre il numero di Watt che può sopportare.

- ✓ Durante le vacanze di Natale non lasciare l'alberello acceso per tutta la notte perché una scintilla potrebbe causare un incendio.

Come risolverlo?


Ricordarsi sempre prima di andare a dormire di spegnere tutti gli apparecchi elettrici comprese le televisioni.



FEBBRAIO


FEBBRAIO





FEBBRAIO

FEBBRAIO



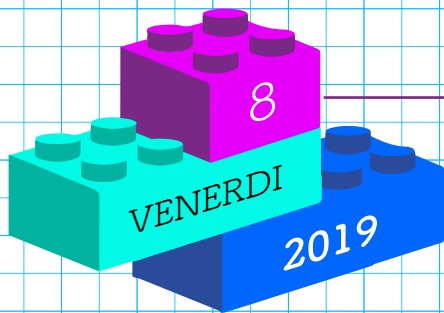
Le tende possono incendiarsi facilmente... vanno tenute lontane dal fuoco!



FEBBRAIO

FEBBRAIO






FEBBRAIO

FEBBRAIO

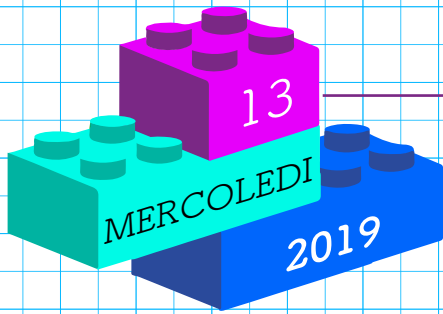




FEBBRAIO

FEBBRAIO

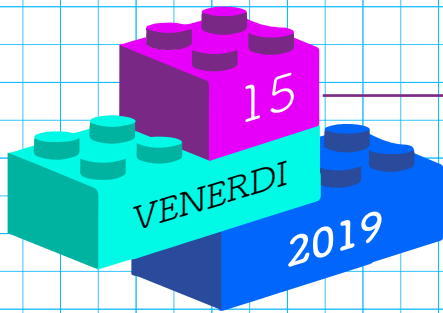




FEBBRAIO

FEBBRAIO






FEBBRAIO

FEBBRAIO

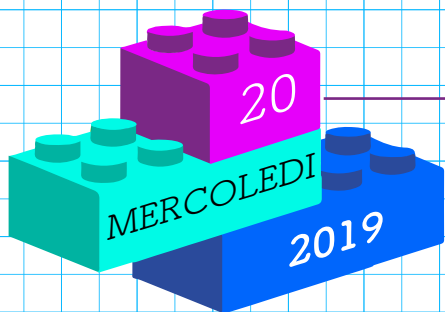




FEBBRAIO

FEBBRAIO

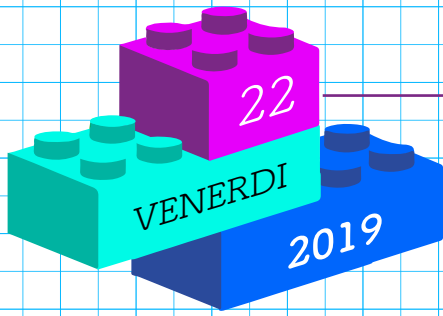




FEBBRAIO

FEBBRAIO






FEBBRAIO


FEBBRAIO

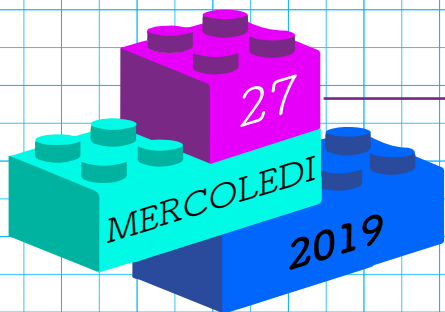




FEBBRAIO


FEBBRAIO





FEBBRAIO

FEBBRAIO





MARZO



LA BICICLETTA E IL CODICE DELLA STRADA

A noi piace molto andare in bicicletta e vogliamo condividere con voi alcune regole e consigli per farlo in tutta sicurezza.


La strada può essere pericolosa se non si è prudenti e responsabili, spesso infatti l'imprudenza e la distrazione provocano gravi incidenti.

Per prima cosa quindi vi diciamo: Occhio alla strada! Guardate sempre davanti, non distraetevi e non giratevi per parlare con i vostri amici, mantenete la "distanza di sicurezza" dal veicolo che vi precede e tenete le mani sul manubrio.

Anche la bicicletta è un veicolo e quindi chi la guida deve rispettare le norme del Codice della Strada:

- ✓ fermarsi con il semaforo rosso (purtroppo spesso ci capita di vedere ciclisti, soprattutto adulti, che passano con il "rosso");
- ✓ rispettare i segnali stradali: allenatevi a riconoscerli durante i viaggi in auto o nei tragitti a piedi (è un esercizio utile e divertente);
- ✓ percorrere le strade nel giusto senso di marcia, quindi non andare "contromano";
- ✓ con il buio, accendere il fanale anteriore e la luce posteriore;
- ✓ evitare di andare a zig zag e di fare impennate, cabrate e gare;
- ✓ se siete in gruppo, procedete in fila indiana per non occupare tutta la carreggiata: questo consiglio è particolarmente utile se si percorrono le strade della nostra regione, bellissime, ma strette e con poche piste ciclabili!

Infine controllate il buono stato di ogni parte della vostra bicicletta e indossate, anche se non è obbligatorio, il vostro caschetto protettivo e...buon divertimento!




MARZO

MARZO





MARZO



MARZO

MARZO




BUONI CONSIGLI IN RIMA (PER I PEDONI)

Se vuoi attraversare,
A destra e a sinistra devi guardare
E il semaforo devi rispettare.

Se nemmeno le strisce riesi a trovar
In quel momento è meglio non attraversar

Se il marciapiede userai
nei guai non ti caccerei
e a casa tutto intero tornerai.





MARZO

MARZO







MARZO



MARZO

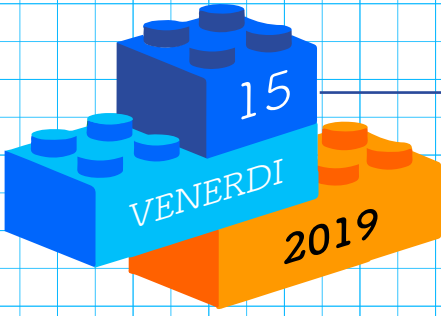





MARZO

MARZO






MARZO



MARZO

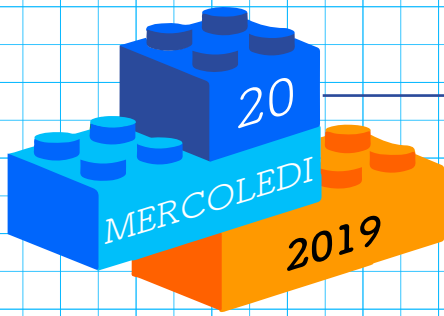




MARZO


MARZO



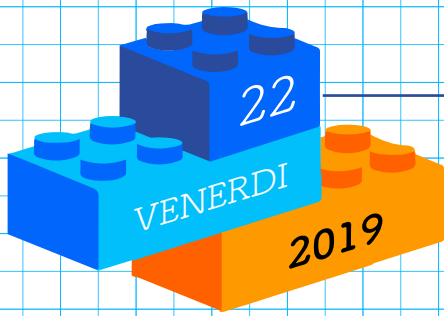


MARZO

MARZO




Il casco ti salva la vita... indossalo sempre quando vai in bici!



MARZO

MARZO





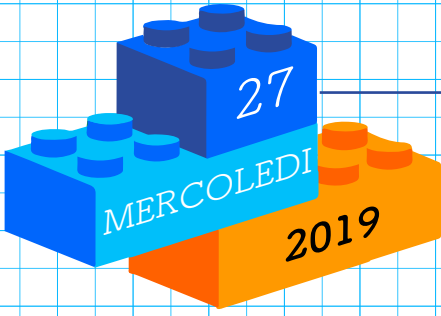
MARZO




MARZO



S	C	I	O	C	C	O	.	.
E	S	E	M	P	I	O	.	D
M	A	N	O	V	R	A	.	
A	Z	Z	A	R	D	A	T	A
F	E	R	I	T	O	.	A	L
O	R	O	C	H	I	O		
R	I	C	O	V	E	R	A	T
O	S	P	E	D	A	L	E	



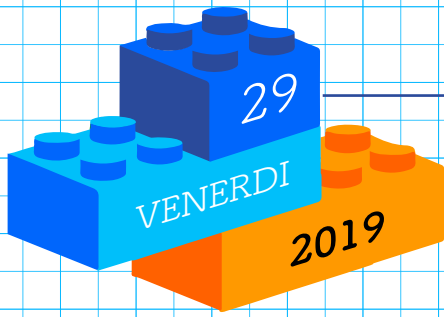
MARZO




MARZO



			P	O	T	R	E	B	B	E
			E	S	S	E	R	E		
			D	I	S	T	R	A	T	T
			O	P	P	U	R	E		
		T	A	N	T	O				
P	R	U	D	E	N	T	E			



MARZO



MARZO



APRILE



REGOLE A QUATTRO RUOTE

Oggi parliamo della sicurezza all'interno dell'auto. Anche su questo tema abbiamo molte esperienze da raccontare.


Greta ci ha detto che ha avuto un incidente perché sua mamma, mentre guidava, si è voltata per porgere il cellulare alla sua sorellina.

Rachele, invece, ci parla di un "colpo di sonno" che ha colto il suo babbo mentre guidava e la sua mamma ha tenuto il volante.

Ci sono poi le regole che riguardano l'uso di cinture e seggiolino; sono tante perciò abbiamo formulato un decalogo.

LE DIECI REGOLE D'ORO PER LA SICUREZZA IN AUTO

- ✓ Indossare sempre la cintura.
- ✓ Non stare in piedi sul sedile.
- ✓ Usare il seggiolino adatto per l'età.
- ✓ Non tenere i bambini in braccio davanti.
- ✓ Non sporgersi dal finestrino.
- ✓ Non guardare il telefono mentre si guida.
- ✓ Non mettersi alla guida assonnati o dopo aver bevuto.
- ✓ Non guidare dopo aver preso farmaci calmanti.
- ✓ Non tenere la musica a volume troppo alto.
- ✓ Non cercare il cellulare quando cade mentre si guida.



APRILE

APRILE




La musica ad alto volume distrae il guidatore!



APRILE

APRILE






APRILE

APRILE



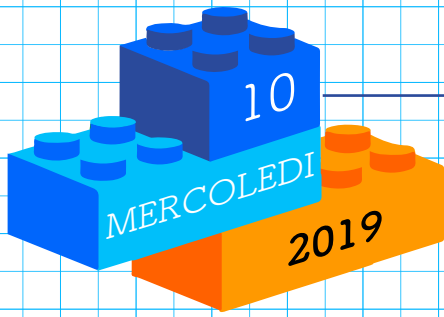


APRILE

APRILE



Guarda il semaforo prima di attraversare... fermati con il rosso!



APRILE

APRILE






APRILE

APRILE

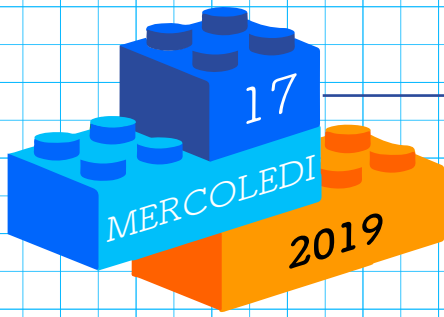




APRILE

APRILE



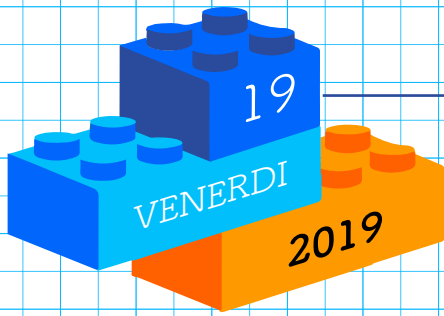


APRILE

APRILE




Rispetta sempre le regole del codice stradale!



APRILE


APRILE

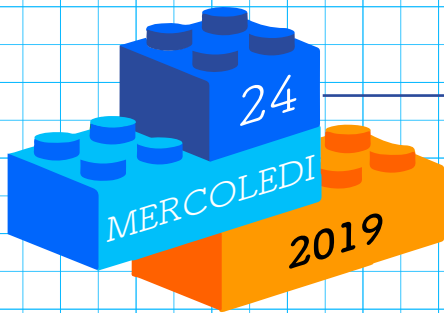




APRILE

APRILE





APRILE

APRILE






APRILE

APRILE





APRILE

APRILE



Non guidare quando si è stanchi e assonati!

MAGGIO



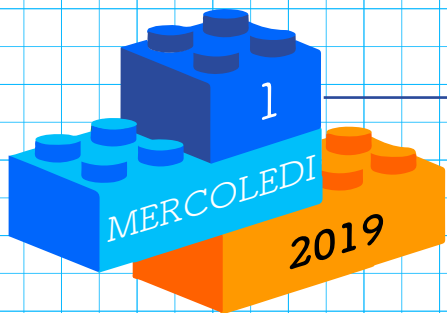
I PEDONI SULLE STRISCE

Il 25 gennaio 2017 la mamma di un nostro compagno di classe è stata investita mentre attraversava Via Donato Somma sulle strisce pedonali e con la presenza del vigile!

Fortunatamente, dopo un grande spavento, lei ora sta bene. Questo incidente ci ha fatto capire che muoversi in sicurezza è importante, soprattutto per i pedoni, ma è necessario che tutti gli utenti della strada (automobilisti, motociclisti, ciclisti...) rispettino le norme del Codice.

Il pedone, per comportarsi in modo responsabile, deve:

- ✓ muoversi con prudenza ed attenzione e non seguire distrattamente altre persone;
- ✓ camminare sul marciapiede senza correre o scendere improvvisamente per recuperare palloni o altro;
- ✓ in una strada senza marciapiede, camminare rasente il muro e in direzione opposta ai veicoli;
- ✓ attraversare sulle strisce pedonali, o zebre, ma prima guardare a sinistra e a destra per accertarsi che non arrivino veicoli;
- ✓ seguire le indicazioni del semaforo o del vigile;
- ✓ prestare attenzione ai passi carrabili perché potrebbero uscire improvvisamente dei veicoli; (i passi carrabili hanno la stessa funzione dei cancelli da cui escono vetture);
- ✓ seguire le indicazioni dei segnali stradali.

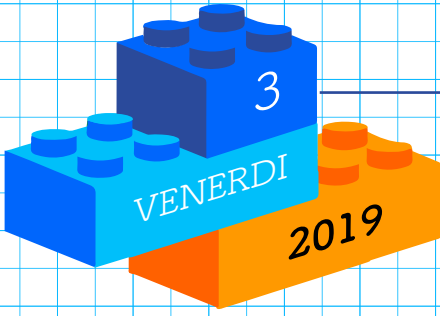


MAGGIO

MAGGIO



Non giocare in strada!



MAGGIO

MAGGIO





MAGGIO

MAGGIO






MAGGIO

MAGGIO






MAGGIO

MAGGIO





MAGGIO

MAGGIO

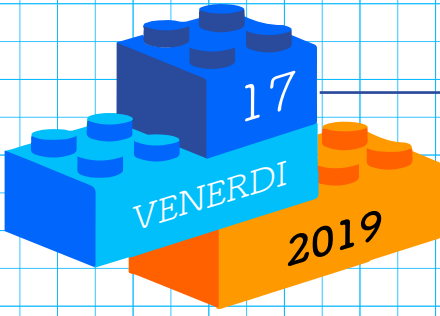




MAGGIO

MAGGIO






MAGGIO

MAGGIO

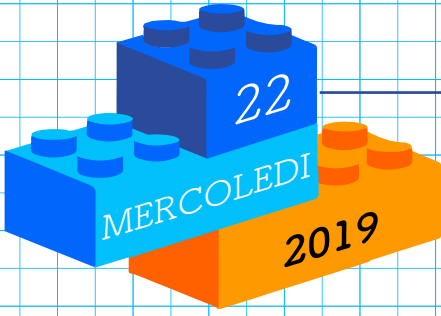




MAGGIO

MAGGIO






MAGGIO

MAGGIO






MAGGIO

MAGGIO

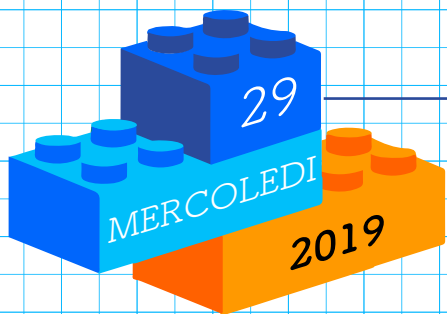




MAGGIO

MAGGIO






MAGGIO

MAGGIO





MAGGIO



GIUGNO

BUONE VACANZE!



UN RACCONTO... DAI DISASTRI S'IMPARA

Il nostro compagno Giovanni ha raccontato che, mentre andava in bici in Corso Italia, è salito sul piede di una vecchietta che passeggiava.

Lui ha detto: "...ad un certo punto è spuntata una vecchietta...", in realtà abbiamo capito che Giovanni andava un po' fortino...

Se fosse andato più piano avrebbe visto la vecchietta in tempo per frenare.

Anche Ginevra ha un episodio da raccontare: era a Nervi in bici con il papà, ha visto un tombino e, per scansarlo, ha deviato senza vedere l'auto che sopraggiungeva.

Per fortuna non è successo nulla, ma il suo babbo le ha spiegato che, prima di cambiare direzione, si guarda che non ci siano veicoli.

Ogni compagno avrebbe un episodio da raccontare, ma noi scriviamo l'ultimo che riguarda Arianna e Rebecca.


Al campetto: Arianna scorrazzava sulla bici e Rebecca le ha chiesto di salire e farsi un giro insieme e...indovinate? Rebecca è finita "spiaccicata" contro la ringhiera. Se l'è cavata con una sbucciatura, ma la cosa curiosa è che questo episodio è accaduto lo stesso giorno in cui avevamo scritto il dettato "A cavallo di due ruote" sulle regole per la sicurezza in bici!



GIUGNO


GIUGNO





GIUGNO

GIUGNO





GIUGNO


GIUGNO






GIUGNO

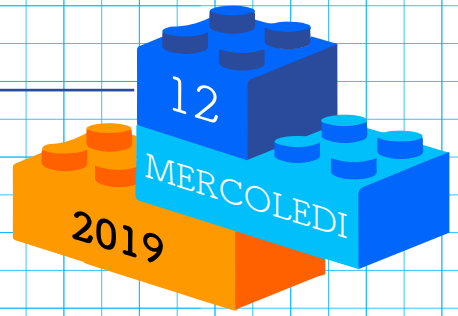
GIUGNO





GIUGNO

GIUGNO





GIUGNO


GIUGNO

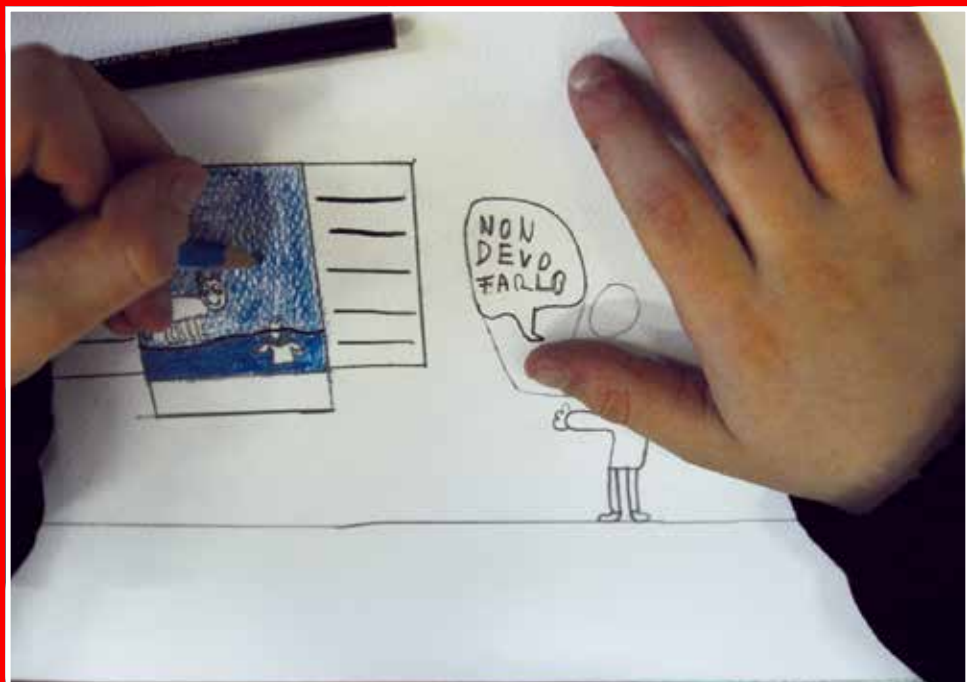




GIUGNO

BACKSTAGE





• Se fuori piove in casa puoi giocare ma attento a non scivolare!


• Il gatto si sa è un equilibrista, ma tu non lo imitare, non sporgerti dal davanzale!


SOPRATTUTTO






APPUNTI






APPUNTI

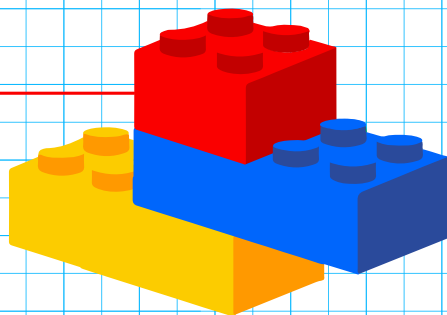
APPUNTI





APPUNTI

APPUNTI



N. 1

Io sottoscritt _____ dichiaro che l'alunn _____

_____ della classe _____

è stat _____ assente dal _____ al _____

per il seguente motivo _____

_____ e ne chiedo la riammissione alle lezioni.

Data _____

Firma di un genitore

**Firma del Docente delegato
dal Dirigente Scolastico**

(da compilarsi dalla famiglia per il visto
del Dirigente Scolastico)

N. 1

Giustificazione Assenza

Anno Scolastico _____ / _____

Io sottoscritt _____ dichiaro che l'alunn _____

_____ della classe _____ sez. _____

è stat _____ assente dal _____ al _____

per il seguente motivo _____

_____ e ne chiedo la riammissione alle lezioni.

Data _____

Firma di un genitore

**Firma del Docente delegato
dal Dirigente Scolastico**

(da compilarsi dalla famiglia per il visto del Dirigente Scolastico)

Causale

N. 2

Io sottoscritt _____ dichiaro che l'alunn _____

_____ della classe _____

è stat _____ assente dal _____ al _____

per il seguente motivo _____

_____ e ne chiedo la riammissione alle lezioni.

Data _____

Firma di un genitore

**Firma del Docente delegato
dal Dirigente Scolastico**

(da compilarsi dalla famiglia per il visto
del Dirigente Scolastico)

N. 2

Giustificazione Assenza

Anno Scolastico _____ / _____

Io sottoscritt _____ dichiaro che l'alunn _____

_____ della classe _____ sez. _____

è stat _____ assente dal _____ al _____

per il seguente motivo _____

_____ e ne chiedo la riammissione alle lezioni.

Data _____

Firma di un genitore

**Firma del Docente delegato
dal Dirigente Scolastico**

(da compilarsi dalla famiglia per il visto del Dirigente Scolastico)

Causale

N. 3

Io sottoscritt _____ dichiaro che l'alunn _____

_____ della classe _____

è stat _____ assente dal _____ al _____

per il seguente motivo _____

_____ e ne chiedo la riammissione alle lezioni.

Data _____

Firma di un genitore

**Firma del Docente delegato
dal Dirigente Scolastico**

(da compilarsi dalla famiglia per il visto
del Dirigente Scolastico)

N. 3

Giustificazione Assenza

Anno Scolastico _____ / _____

Io sottoscritt _____ dichiaro che l'alunn _____

_____ della classe _____ sez. _____

è stat _____ assente dal _____ al _____

per il seguente motivo _____

_____ e ne chiedo la riammissione alle lezioni.

Data _____

Firma di un genitore

Causale

**Firma del Docente delegato
dal Dirigente Scolastico**

(da compilarsi dalla famiglia per il visto del Dirigente Scolastico)

N. 4

Io sottoscritt _____ dichiaro che l'alunn _____

_____ della classe _____

è stat _____ assente dal _____ al _____

per il seguente motivo _____

_____ e ne chiedo la riammissione alle lezioni.

Data _____

Firma di un genitore

**Firma del Docente delegato
dal Dirigente Scolastico**

(da compilarsi dalla famiglia per il visto
del Dirigente Scolastico)

N. 4

Giustificazione Assenza

Anno Scolastico _____ / _____

Io sottoscritt _____ dichiaro che l'alunn _____

_____ della classe _____ sez. _____

è stat _____ assente dal _____ al _____

per il seguente motivo _____

_____ e ne chiedo la riammissione alle lezioni.

Data _____

Firma di un genitore

Causale

**Firma del Docente delegato
dal Dirigente Scolastico**

(da compilarsi dalla famiglia per il visto del Dirigente Scolastico)

N. 5

Io sottoscritt _____ dichiaro che l'alunn _____

_____ della classe _____

è stat _____ assente dal _____ al _____

per il seguente motivo _____

_____ e ne chiedo la riammissione alle lezioni.

Data _____

Firma di un genitore

**Firma del Docente delegato
dal Dirigente Scolastico**

(da compilarsi dalla famiglia per il visto
del Dirigente Scolastico)

N. 5

Giustificazione Assenza

Anno Scolastico _____ / _____

Io sottoscritt _____ dichiaro che l'alunn _____

_____ della classe _____ sez. _____

è stat _____ assente dal _____ al _____

per il seguente motivo _____

_____ e ne chiedo la riammissione alle lezioni.

Data _____

Firma di un genitore

**Firma del Docente delegato
dal Dirigente Scolastico**

(da compilarsi dalla famiglia per il visto del Dirigente Scolastico)

Causale

N. 6

Io sottoscritt _____ dichiaro che l'alunn _____

_____ della classe _____

è stat _____ assente dal _____ al _____

per il seguente motivo _____

_____ e ne chiedo la riammissione alle lezioni.

Data _____

Firma di un genitore

**Firma del Docente delegato
dal Dirigente Scolastico**

(da compilarsi dalla famiglia per il visto
del Dirigente Scolastico)

N. 6

Giustificazione Assenza

Anno Scolastico _____ / _____

Io sottoscritt _____ dichiaro che l'alunn _____

_____ della classe _____ sez. _____

è stat _____ assente dal _____ al _____

per il seguente motivo _____

_____ e ne chiedo la riammissione alle lezioni.

Data _____

Firma di un genitore

**Firma del Docente delegato
dal Dirigente Scolastico**

(da compilarsi dalla famiglia per il visto del Dirigente Scolastico)

Causale

N. 7

Io sottoscritt _____ dichiaro che l'alunn _____

_____ della classe _____

è stat _____ assente dal _____ al _____

per il seguente motivo _____

e ne chiedo la riammissione alle lezioni.

Data _____

Firma di un genitore

**Firma del Docente delegato
dal Dirigente Scolastico**

(da compilarsi dalla famiglia per il visto
del Dirigente Scolastico)

N. 7

Giustificazione Assenza

Anno Scolastico _____ / _____

Io sottoscritt _____ dichiaro che l'alunn _____

_____ della classe _____ sez. _____

è stat _____ assente dal _____ al _____

per il seguente motivo _____

e ne chiedo la riammissione alle lezioni.

Data _____

Firma di un genitore

**Firma del Docente delegato
dal Dirigente Scolastico**

(da compilarsi dalla famiglia per il visto del Dirigente Scolastico)

Causale

N. 8

Io sottoscritt _____ dichiaro che l'alunn _____

_____ della classe _____

è stat _____ assente dal _____ al _____

per il seguente motivo _____

e ne chiedo la riammissione alle lezioni.

Data _____

Firma di un genitore

**Firma del Docente delegato
dal Dirigente Scolastico**

(da compilarsi dalla famiglia per il visto
del Dirigente Scolastico)

N. 8

Giustificazione Assenza

Anno Scolastico _____ / _____

Io sottoscritt _____ dichiaro che l'alunn _____

_____ della classe _____ sez. _____

è stat _____ assente dal _____ al _____

per il seguente motivo _____

e ne chiedo la riammissione alle lezioni.

Data _____

Firma di un genitore

**Firma del Docente delegato
dal Dirigente Scolastico**

(da compilarsi dalla famiglia per il visto del Dirigente Scolastico)

Causale

N. 9

Io sottoscritt___ dichiaro che l'alunn___

_____ della classe _____

è stat__assente dal _____ al _____

per il seguente motivo _____

_____ e ne chiedo la riammissione alle lezioni.

Data _____

Firma di un genitore

**Firma del Docente delegato
dal Dirigente Scolastico**

(da compilarsi dalla famiglia per il visto
del Dirigente Scolastico)

N. 9

Giustificazione Assenza

Anno Scolastico _____ / _____

Io sottoscritt___ dichiaro che l'alunn___ _____

_____ della classe _____ sez. _____

è stat__assente dal _____ al _____

per il seguente motivo _____

_____ e ne chiedo la riammissione alle lezioni.

Data _____

Firma di un genitore

**Firma del Docente delegato
dal Dirigente Scolastico**

(da compilarsi dalla famiglia per il visto del Dirigente Scolastico)

Causale

N. 10

Io sottoscritt___ dichiaro che l'alunn___

_____ della classe _____

è stat__assente dal _____ al _____

per il seguente motivo _____

_____ e ne chiedo la riammissione alle lezioni.

Data _____

Firma di un genitore

**Firma del Docente delegato
dal Dirigente Scolastico**

(da compilarsi dalla famiglia per il visto
del Dirigente Scolastico)

N. 10

Giustificazione Assenza

Anno Scolastico _____ / _____

Io sottoscritt___ dichiaro che l'alunn___ _____

_____ della classe _____ sez. _____

è stat__assente dal _____ al _____

per il seguente motivo _____

_____ e ne chiedo la riammissione alle lezioni.

Data _____

Firma di un genitore

**Firma del Docente delegato
dal Dirigente Scolastico**

(da compilarsi dalla famiglia per il visto del Dirigente Scolastico)

Causale

N. 11

Io sottoscritt _____ dichiaro che l'alunn _____

_____ della classe _____

è stat _____ assente dal _____ al _____

per il seguente motivo _____

e ne chiedo la riammissione alle lezioni.

Data _____

Firma di un genitore

**Firma del Docente delegato
dal Dirigente Scolastico**

(da compilarsi dalla famiglia per il visto
del Dirigente Scolastico)

N. 11

Giustificazione Assenza

Anno Scolastico _____ / _____

Io sottoscritt _____ dichiaro che l'alunn _____

_____ della classe _____ sez. _____

è stat _____ assente dal _____ al _____

per il seguente motivo _____

e ne chiedo la riammissione alle lezioni.

Data _____

Firma di un genitore

Causale

**Firma del Docente delegato
dal Dirigente Scolastico**

(da compilarsi dalla famiglia per il visto del Dirigente Scolastico)

N. 12

Io sottoscritt _____ dichiaro che l'alunn _____

_____ della classe _____

è stat _____ assente dal _____ al _____

per il seguente motivo _____

e ne chiedo la riammissione alle lezioni.

Data _____

Firma di un genitore

**Firma del Docente delegato
dal Dirigente Scolastico**

(da compilarsi dalla famiglia per il visto
del Dirigente Scolastico)

N. 12

Giustificazione Assenza

Anno Scolastico _____ / _____

Io sottoscritt _____ dichiaro che l'alunn _____

_____ della classe _____ sez. _____

è stat _____ assente dal _____ al _____

per il seguente motivo _____

e ne chiedo la riammissione alle lezioni.

Data _____

Firma di un genitore

Causale

**Firma del Docente delegato
dal Dirigente Scolastico**

(da compilarsi dalla famiglia per il visto del Dirigente Scolastico)

N. 13

Io sottoscritt _____ dichiaro che l'alunn _____

_____ della classe _____

è stat _____ assente dal _____ al _____

per il seguente motivo _____

e ne chiedo la riammissione alle lezioni.

Data _____

Firma di un genitore

**Firma del Docente delegato
dal Dirigente Scolastico**

(da compilarsi dalla famiglia per il visto
del Dirigente Scolastico)

N. 13

Giustificazione Assenza

Anno Scolastico _____ / _____

Io sottoscritt _____ dichiaro che l'alunn _____

_____ della classe _____ sez. _____

è stat _____ assente dal _____ al _____

per il seguente motivo _____

e ne chiedo la riammissione alle lezioni.

Data _____

Firma di un genitore

Causale

**Firma del Docente delegato
dal Dirigente Scolastico**

(da compilarsi dalla famiglia per il visto del Dirigente Scolastico)

N. 14

Io sottoscritt _____ dichiaro che l'alunn _____

_____ della classe _____

è stat _____ assente dal _____ al _____

per il seguente motivo _____

e ne chiedo la riammissione alle lezioni.

Data _____

Firma di un genitore

**Firma del Docente delegato
dal Dirigente Scolastico**

(da compilarsi dalla famiglia per il visto
del Dirigente Scolastico)

N. 14

Giustificazione Assenza

Anno Scolastico _____ / _____

Io sottoscritt _____ dichiaro che l'alunn _____

_____ della classe _____ sez. _____

è stat _____ assente dal _____ al _____

per il seguente motivo _____

e ne chiedo la riammissione alle lezioni.

Data _____

Firma di un genitore

Causale

**Firma del Docente delegato
dal Dirigente Scolastico**

(da compilarsi dalla famiglia per il visto del Dirigente Scolastico)

N. 15

Io sottoscritt _____ dichiaro che l'alunn _____

_____ della classe _____

è stat _____ assente dal _____ al _____

per il seguente motivo _____

e ne chiedo la riammissione alle lezioni.

Data _____

Firma di un genitore

**Firma del Docente delegato
dal Dirigente Scolastico**

(da compilarsi dalla famiglia per il visto
del Dirigente Scolastico)

N. 15

Giustificazione Assenza

Anno Scolastico _____ / _____

Io sottoscritt _____ dichiaro che l'alunn _____

_____ della classe _____ sez. _____

è stat _____ assente dal _____ al _____

per il seguente motivo _____

e ne chiedo la riammissione alle lezioni.

Data _____

Firma di un genitore

Causale

**Firma del Docente delegato
dal Dirigente Scolastico**

(da compilarsi dalla famiglia per il visto del Dirigente Scolastico)

N. 16

Io sottoscritt _____ dichiaro che l'alunn _____

_____ della classe _____

è stat _____ assente dal _____ al _____

per il seguente motivo _____

e ne chiedo la riammissione alle lezioni.

Data _____

Firma di un genitore

**Firma del Docente delegato
dal Dirigente Scolastico**

(da compilarsi dalla famiglia per il visto
del Dirigente Scolastico)

N. 16

Giustificazione Assenza

Anno Scolastico _____ / _____

Io sottoscritt _____ dichiaro che l'alunn _____

_____ della classe _____ sez. _____

è stat _____ assente dal _____ al _____

per il seguente motivo _____

e ne chiedo la riammissione alle lezioni.

Data _____

Firma di un genitore

Causale

**Firma del Docente delegato
dal Dirigente Scolastico**

(da compilarsi dalla famiglia per il visto del Dirigente Scolastico)

N. 17

Io sottoscritt _____ dichiaro che l'alunn _____

_____ della classe _____

è stat _____ assente dal _____ al _____

per il seguente motivo _____

e ne chiedo la riammissione alle lezioni.

Data _____

Firma di un genitore

**Firma del Docente delegato
dal Dirigente Scolastico**

(da compilarsi dalla famiglia per il visto
del Dirigente Scolastico)

N. 17

Giustificazione Assenza

Anno Scolastico _____ / _____

Io sottoscritt _____ dichiaro che l'alunn _____

_____ della classe _____ sez. _____

è stat _____ assente dal _____ al _____

per il seguente motivo _____

e ne chiedo la riammissione alle lezioni.

Data _____

Firma di un genitore

Causale

**Firma del Docente delegato
dal Dirigente Scolastico**

(da compilarsi dalla famiglia per il visto del Dirigente Scolastico)

N. 18

Io sottoscritt _____ dichiaro che l'alunn _____

_____ della classe _____

è stat _____ assente dal _____ al _____

per il seguente motivo _____

e ne chiedo la riammissione alle lezioni.

Data _____

Firma di un genitore

**Firma del Docente delegato
dal Dirigente Scolastico**

(da compilarsi dalla famiglia per il visto
del Dirigente Scolastico)

N. 18

Giustificazione Assenza

Anno Scolastico _____ / _____

Io sottoscritt _____ dichiaro che l'alunn _____

_____ della classe _____ sez. _____

è stat _____ assente dal _____ al _____

per il seguente motivo _____

e ne chiedo la riammissione alle lezioni.

Data _____

Firma di un genitore

Causale

**Firma del Docente delegato
dal Dirigente Scolastico**

(da compilarsi dalla famiglia per il visto del Dirigente Scolastico)

N. 19

Io sottoscritt _____ dichiaro che l'alunn _____

_____ della classe _____

è stat _____ assente dal _____ al _____

per il seguente motivo _____

_____ e ne chiedo la riammissione alle lezioni.

Data _____

Firma di un genitore

**Firma del Docente delegato
dal Dirigente Scolastico**

(da compilarsi dalla famiglia per il visto
del Dirigente Scolastico)

N. 19

Giustificazione Assenza

Anno Scolastico _____ / _____

Io sottoscritt _____ dichiaro che l'alunn _____

_____ della classe _____ sez. _____

è stat _____ assente dal _____ al _____

per il seguente motivo _____

_____ e ne chiedo la riammissione alle lezioni.

Data _____

Firma di un genitore

**Firma del Docente delegato
dal Dirigente Scolastico**

(da compilarsi dalla famiglia per il visto del Dirigente Scolastico)

Causale

N. 20

Io sottoscritt _____ dichiaro che l'alunn _____

_____ della classe _____

è stat _____ assente dal _____ al _____

per il seguente motivo _____

_____ e ne chiedo la riammissione alle lezioni.

Data _____

Firma di un genitore

**Firma del Docente delegato
dal Dirigente Scolastico**

(da compilarsi dalla famiglia per il visto
del Dirigente Scolastico)

N. 20

Giustificazione Assenza

Anno Scolastico _____ / _____

Io sottoscritt _____ dichiaro che l'alunn _____

_____ della classe _____ sez. _____

è stat _____ assente dal _____ al _____

per il seguente motivo _____

_____ e ne chiedo la riammissione alle lezioni.

Data _____

Firma di un genitore

**Firma del Docente delegato
dal Dirigente Scolastico**

(da compilarsi dalla famiglia per il visto del Dirigente Scolastico)

Causale

N. 21

Io sottoscritt _____ dichiaro che l'alunn _____

_____ della classe _____

è stat _____ assente dal _____ al _____

per il seguente motivo _____

_____ e ne chiedo la riammissione alle lezioni.

Data _____

Firma di un genitore

**Firma del Docente delegato
dal Dirigente Scolastico**

(da compilarsi dalla famiglia per il visto
del Dirigente Scolastico)

N. 21

Giustificazione Assenza

Anno Scolastico _____ / _____

Io sottoscritt _____ dichiaro che l'alunn _____

_____ della classe _____ sez. _____

è stat _____ assente dal _____ al _____

per il seguente motivo _____

_____ e ne chiedo la riammissione alle lezioni.

Data _____

Firma di un genitore

Causale

**Firma del Docente delegato
dal Dirigente Scolastico**

(da compilarsi dalla famiglia per il visto del Dirigente Scolastico)

N. 22

Io sottoscritt _____ dichiaro che l'alunn _____

_____ della classe _____

è stat _____ assente dal _____ al _____

per il seguente motivo _____

_____ e ne chiedo la riammissione alle lezioni.

Data _____

Firma di un genitore

**Firma del Docente delegato
dal Dirigente Scolastico**

(da compilarsi dalla famiglia per il visto
del Dirigente Scolastico)

N. 22

Giustificazione Assenza

Anno Scolastico _____ / _____

Io sottoscritt _____ dichiaro che l'alunn _____

_____ della classe _____ sez. _____

è stat _____ assente dal _____ al _____

per il seguente motivo _____

_____ e ne chiedo la riammissione alle lezioni.

Data _____

Firma di un genitore

Causale

**Firma del Docente delegato
dal Dirigente Scolastico**

(da compilarsi dalla famiglia per il visto del Dirigente Scolastico)

N. 23

Io sottoscritt _____ dichiaro che l'alunn _____

_____ della classe _____

è stat _____ assente dal _____ al _____

per il seguente motivo _____

_____ e ne chiedo la riammissione alle lezioni.

Data _____

Firma di un genitore

**Firma del Docente delegato
dal Dirigente Scolastico**

(da compilarsi dalla famiglia per il visto
del Dirigente Scolastico)

N. 23

Giustificazione Assenza

Anno Scolastico _____ / _____

Io sottoscritt _____ dichiaro che l'alunn _____

_____ della classe _____ sez. _____

è stat _____ assente dal _____ al _____

per il seguente motivo _____

_____ e ne chiedo la riammissione alle lezioni.

Data _____

Firma di un genitore

Causale

**Firma del Docente delegato
dal Dirigente Scolastico**

(da compilarsi dalla famiglia per il visto del Dirigente Scolastico)

N. 24

Io sottoscritt _____ dichiaro che l'alunn _____

_____ della classe _____

è stat _____ assente dal _____ al _____

per il seguente motivo _____

_____ e ne chiedo la riammissione alle lezioni.

Data _____

Firma di un genitore

**Firma del Docente delegato
dal Dirigente Scolastico**

(da compilarsi dalla famiglia per il visto
del Dirigente Scolastico)

N. 24

Giustificazione Assenza

Anno Scolastico _____ / _____

Io sottoscritt _____ dichiaro che l'alunn _____

_____ della classe _____ sez. _____

è stat _____ assente dal _____ al _____

per il seguente motivo _____

_____ e ne chiedo la riammissione alle lezioni.

Data _____

Firma di un genitore

Causale

**Firma del Docente delegato
dal Dirigente Scolastico**

(da compilarsi dalla famiglia per il visto del Dirigente Scolastico)

N. 25

Io sottoscritt _____ dichiaro che l'alunn _____

_____ della classe _____

è stat _____ assente dal _____ al _____

per il seguente motivo _____

_____ e ne chiedo la riammissione alle lezioni.

Data _____

Firma di un genitore

**Firma del Docente delegato
dal Dirigente Scolastico**

(da compilarsi dalla famiglia per il visto
del Dirigente Scolastico)

N. 25

Giustificazione Assenza

Anno Scolastico _____ / _____

Io sottoscritt _____ dichiaro che l'alunn _____

_____ della classe _____ sez. _____

è stat _____ assente dal _____ al _____

per il seguente motivo _____

_____ e ne chiedo la riammissione alle lezioni.

Data _____

Firma di un genitore

**Firma del Docente delegato
dal Dirigente Scolastico**

(da compilarsi dalla famiglia per il visto del Dirigente Scolastico)

Causale

N. 26

Io sottoscritt _____ dichiaro che l'alunn _____

_____ della classe _____

è stat _____ assente dal _____ al _____

per il seguente motivo _____

_____ e ne chiedo la riammissione alle lezioni.

Data _____

Firma di un genitore

**Firma del Docente delegato
dal Dirigente Scolastico**

(da compilarsi dalla famiglia per il visto
del Dirigente Scolastico)

N. 26

Giustificazione Assenza

Anno Scolastico _____ / _____

Io sottoscritt _____ dichiaro che l'alunn _____

_____ della classe _____ sez. _____

è stat _____ assente dal _____ al _____

per il seguente motivo _____

_____ e ne chiedo la riammissione alle lezioni.

Data _____

Firma di un genitore

**Firma del Docente delegato
dal Dirigente Scolastico**

(da compilarsi dalla famiglia per il visto del Dirigente Scolastico)

Causale

N. 27

Io sottoscritt _____ dichiaro che l'alunn _____

_____ della classe _____

è stat _____ assente dal _____ al _____

per il seguente motivo _____

_____ e ne chiedo la riammissione alle lezioni.

Data _____

Firma di un genitore

**Firma del Docente delegato
dal Dirigente Scolastico**

(da compilarsi dalla famiglia per il visto
del Dirigente Scolastico)

N. 27

Giustificazione Assenza

Anno Scolastico _____ / _____

Io sottoscritt _____ dichiaro che l'alunn _____

_____ della classe _____ sez. _____

è stat _____ assente dal _____ al _____

per il seguente motivo _____

_____ e ne chiedo la riammissione alle lezioni.

Data _____

Firma di un genitore

Causale

**Firma del Docente delegato
dal Dirigente Scolastico**

(da compilarsi dalla famiglia per il visto del Dirigente Scolastico)

N. 28

Io sottoscritt _____ dichiaro che l'alunn _____

_____ della classe _____

è stat _____ assente dal _____ al _____

per il seguente motivo _____

_____ e ne chiedo la riammissione alle lezioni.

Data _____

Firma di un genitore

**Firma del Docente delegato
dal Dirigente Scolastico**

(da compilarsi dalla famiglia per il visto
del Dirigente Scolastico)

N. 28

Giustificazione Assenza

Anno Scolastico _____ / _____

Io sottoscritt _____ dichiaro che l'alunn _____

_____ della classe _____ sez. _____

è stat _____ assente dal _____ al _____

per il seguente motivo _____

_____ e ne chiedo la riammissione alle lezioni.

Data _____

Firma di un genitore

Causale

**Firma del Docente delegato
dal Dirigente Scolastico**

(da compilarsi dalla famiglia per il visto del Dirigente Scolastico)

N. 29

Io sottoscritt _____ dichiaro che l'alunn _____

_____ della classe _____

è stat _____ assente dal _____ al _____

per il seguente motivo _____

_____ e ne chiedo la riammissione alle lezioni.

Data _____

Firma di un genitore

**Firma del Docente delegato
dal Dirigente Scolastico**

(da compilarsi dalla famiglia per il visto
del Dirigente Scolastico)

N. 29

Giustificazione Assenza

Anno Scolastico _____ / _____

Io sottoscritt _____ dichiaro che l'alunn _____

_____ della classe _____ sez. _____

è stat _____ assente dal _____ al _____

per il seguente motivo _____

_____ e ne chiedo la riammissione alle lezioni.

Data _____

Firma di un genitore

**Firma del Docente delegato
dal Dirigente Scolastico**

(da compilarsi dalla famiglia per il visto del Dirigente Scolastico)

Causale

N. 30

Io sottoscritt _____ dichiaro che l'alunn _____

_____ della classe _____

è stat _____ assente dal _____ al _____

per il seguente motivo _____

_____ e ne chiedo la riammissione alle lezioni.

Data _____

Firma di un genitore

**Firma del Docente delegato
dal Dirigente Scolastico**

(da compilarsi dalla famiglia per il visto
del Dirigente Scolastico)

N. 30

Giustificazione Assenza

Anno Scolastico _____ / _____

Io sottoscritt _____ dichiaro che l'alunn _____

_____ della classe _____ sez. _____

è stat _____ assente dal _____ al _____

per il seguente motivo _____

_____ e ne chiedo la riammissione alle lezioni.

Data _____

Firma di un genitore

**Firma del Docente delegato
dal Dirigente Scolastico**

(da compilarsi dalla famiglia per il visto del Dirigente Scolastico)

Causale