

DATI INAIL

QUESTO MESE: LA PREVENZIONE
"CERTIFICATA"

LE LINEE DI INDIRIZZO DEI
SISTEMI DI GESTIONE INTEGRATA
SICUREZZA - AMBIENTE

IL FONDO DI SOSTEGNO PER
LE FAMIGLIE DELLE VITTIME DI
GRAVI INFORTUNI SUL LAVORO

Direttore Responsabile Antonella Onofri
Capo redattore Franco D'Amico

Tablelle a cura di Alessandro Salvati
Grafici a cura di Vitalina Paris

ANDAMENTO DEGLI INFORTUNI SUL LAVORO

INAIL - Roma, Piazzale Giulio Pastore, 6 - Tel. 06/5487.1
Segretaria di Redazione Vitalina Paris - Tel. 06/54872290 - Fax 06/54872603
Spedizione in abbonamento postale - art. 2, comma 20/c, legge 662/1996 - Filiale di Milano
Iscrizione al N. 178 del 17/4/2000 del Registro della Stampa presso il Tribunale di Roma

MARZO 2009

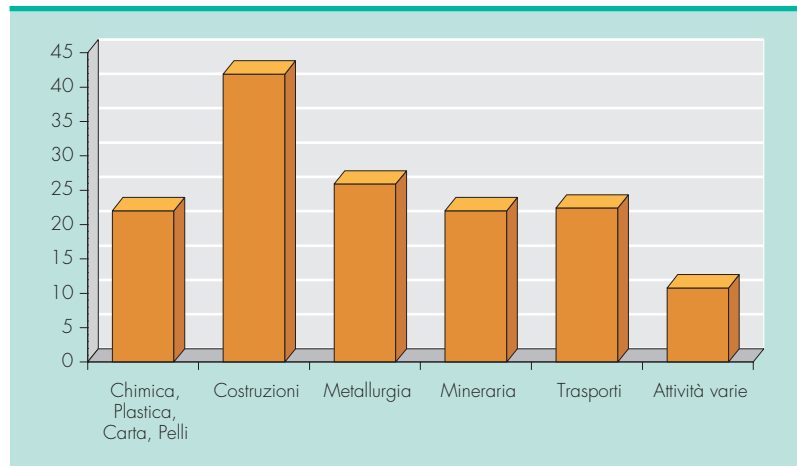
NUMERO 3

LA PREVENZIONE "CERTIFICATA"

Nell'ottica di un'efficace politica di prevenzione e sicurezza sul lavoro, grande attenzione è stata recentemente rivolta ai Sistemi di Gestione della Sicurezza sul Lavoro (SGSL), anche a seguito dei richiami espressi nella Legge n. 123/2007.

Al fine di verificare se l'adozione di un modello gestionale di questo tipo consenta una effettiva diminuzione dei livelli infortunistici, è stato condotto dall'INAIL uno studio nel quale un campione significativo di aziende, che hanno conseguito una certificazione OHSAS 18001, sono state poste a confronto con l'universo delle aziende dei rispettivi comparti.

I primi risultati dell'indagine, effettuata in via sperimentale, mostrano come, nella stragrande maggioranza dei casi, le aziende che hanno adottato tale sistema di gestione della sicurezza facciano registrare indici infortunistici più



TAV. 1: INDICI DI FREQUENZA IN AZIENDE CERTIFICATE OHSAS 18001 - ANNO 2006

bassi, in misura anche molto significativa rispetto al complesso delle aziende dello stesso comparto. Nel caso dell'indice di frequenza la riduzione media risulta pari al 15% con punte del 62% nell'Industria mineraria e del 46%

nella Chimica e nei Trasporti. Per l'indice di gravità il risultato è ancora migliore: una riduzione media del 22% e punte fino al 65% nella Mineraria e nella Metallurgia.

(Maria Ilaria Barra)

INDICI DI FREQUENZA E DI GRAVITÀ IN AZIENDE CERTIFICATE OHSAS 18001 E IN COMPLESSO - ANNO 2006

GRANDE GRUPPO DI RIFERIMENTO DEL COMPARTO	AZIENDE CERTIFICATE OHSAS 18001		COMPLESSO AZIENDE		Variazioni %	
	Indice frequenza (1)	Indice gravità (2)	Indice frequenza (1)	Indice gravità (2)	Indice frequenza (1)	Indice gravità (2)
TOTALE dei comparti	20,7	2,1	24,4	2,7	-15,4	-22,0
di cui:						
Chimica, Plastica, Carta, Pelli	22,0	2,3	41,0	3,1	-46,3	-25,0
Costruzioni	41,9	8,1	50,8	8,5	-17,6	-4,1
Metallurgia	25,9	1,4	46,6	3,9	-43,9	-64,0
Mineraria	22,0	2,1	58,0	6,3	-62,0	-65,8
Trasporti	22,4	5,6	41,2	6,4	-45,6	-56,3
Attività varie	10,8	2,6	14,4	5,9	-23,8	-9,2

(1) Infortuni indennizzati x 1.000 addetti, esclusi infortuni in itinere.

(2) Giornate perse per infortunio per addetto, esclusi infortuni in itinere.

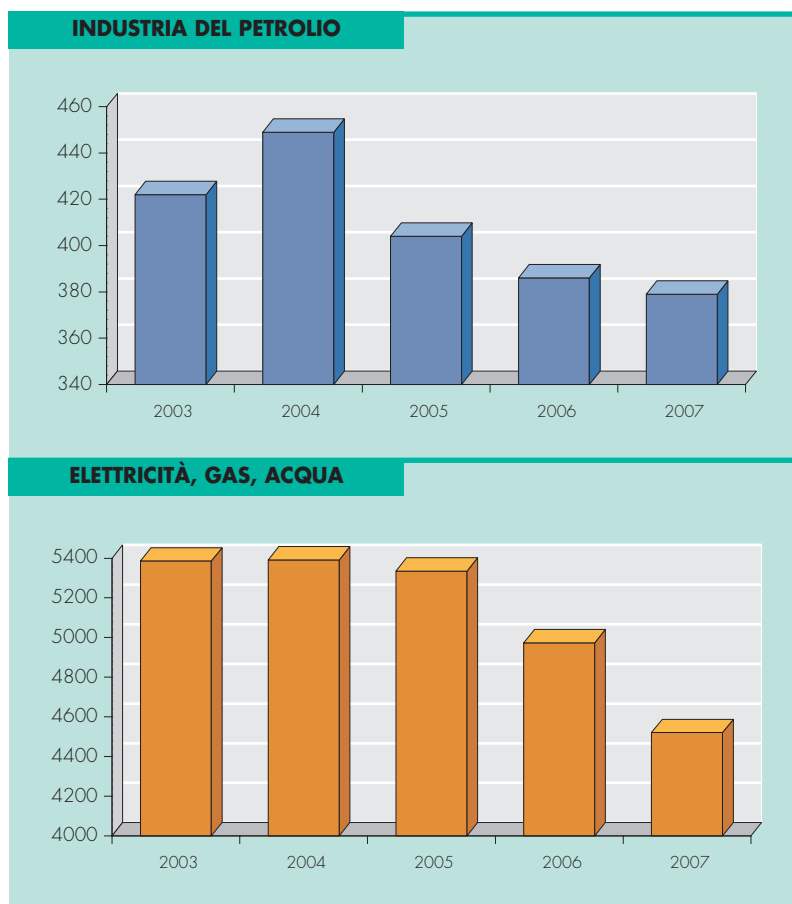
Questa newsletter è disponibile nel sito web dell'INAIL all'indirizzo <http://www.inail.it> alla sezione STATISTICHE

LE LINEE DI INDIRIZZO DEI SISTEMI DI GESTIONE INTEGRATA SICUREZZA - AMBIENTE

**DENTRO
LA NOTIZIA**

Il 28 giugno 2007 INAIL, ASIEP (ora Confindustria Energia) e le associazioni sindacali di categoria Filcem CGIL, Femca CISL e Uilcem UIL hanno siglato un importante accordo finalizzato a sperimentare soluzioni pratiche per favorire la prevenzione e diffondere la cultura della sicurezza nei settori dell'energia. Tali settori, peraltro, presentano livelli infortunistici relativamente ridotti con andamenti tendenziali decisamente decrescenti. L'accordo prevedeva progettazione, sperimentazione e applicazione di sistemi di gestione integrata della sicurezza e dell'ambiente permettendo alle imprese che lo avessero fatto proprio, di accedere alle agevolazioni connesse alla riduzione del premio assicurativo INAIL, ai sensi del D.M. 12/12/2000 e delle norme regolamentari connesse.

Le Linee di Indirizzo (denominate SGI-AE), completate nel corso del 2008, rappresentano un modello nell'applicazione di buone prassi in tema di sicurezza, salute e ambiente, per sostenere la cultura della sicurezza e della prevenzione e fattiva applicazione delle direttive degli Organi dell'INAIL, per sviluppare la partecipazione della bilateralità e per semplificare l'accesso ai benefici previsti per le imprese "virtuose". Le Linee di Indirizzo, redatte congiuntamente, sono conformi alle Linee Guida per un Sistema di Gestione per la



TAV. 2: INFORTUNI DENUNCIATI NEI SETTORI DELL'ENERGIA - ANNI EVENTO 2003 - 2007

Salute e Sicurezza sul Lavoro pubblicate dall'UNI nel 2001, ai contenuti delle BS OHSAS 18001:2007 emesse da BSI (British Standard Institute) e con la UNI EN ISO 14001, per assicurare l'integrazione con la gestione ambientale.

I primi sistemi di gestione basati

sulle Linee di Indirizzo SGI-AE saranno sottoposti a sperimentazione nel corso del 2009, in siti di particolare rilievo nazionale; infine, sono previste revisioni congiunte in relazione ad eventuali cambiamenti normativi, contrattuali e tecnologici.

(Giambattista Zarrelli)

INFORTUNI DENUNCIATI NEI SETTORI DELL'ENERGIA - ANNI EVENTO 2003-2007

SETTORE DI ATTIVITÀ	2003	2004	2005	2006	2007
Industria del petrolio	422	449	404	386	379
Var. % su 2003	-	6,4	-4,3	-8,5	-10,2
Elettricità, gas, acqua	5.386	5.391	5.335	4.974	4.521
Var. % su 2003	-	0,1	-0,9	-7,6	-16,1
COMPLESSO INDUSTRIA E SERVIZI	880.242	869.439	844.965	836.345	825.981
Var. % su 2003	-	-1,2	-4,0	-5,0	-6,2

IL FONDO DI SOSTEGNO PER LE FAMIGLIE DELLE VITTIME DI GRAVI INFORTUNI SUL LAVORO

**APPUNTI
PROFESSIONALI**

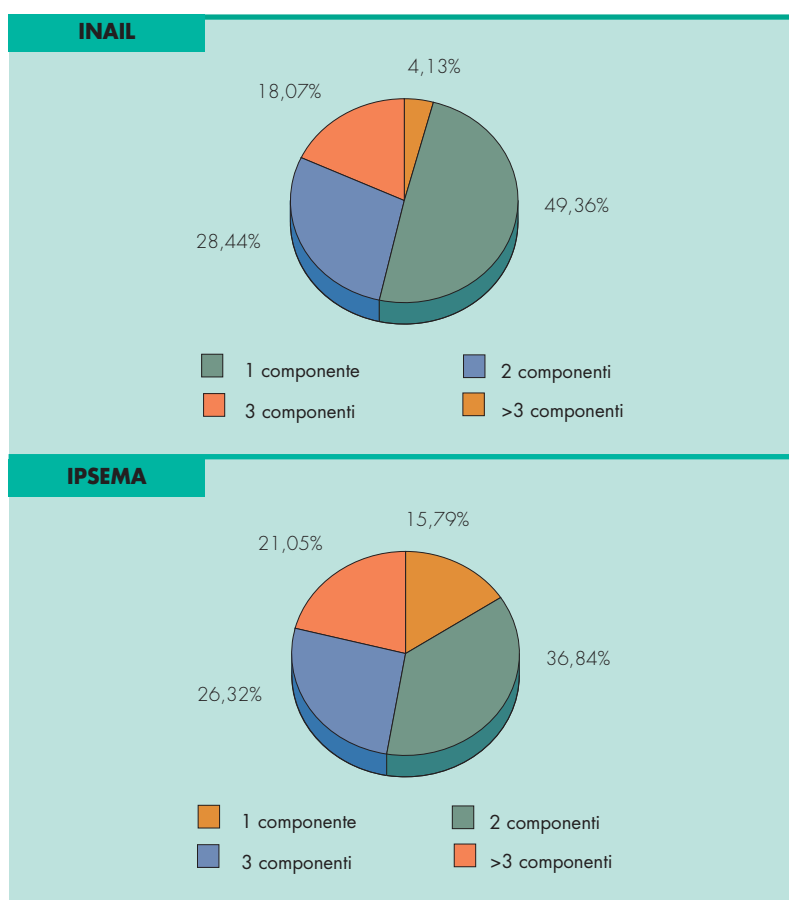
Il 2 febbraio 2009 è stato pubblicato sulla G.U. n. 26 il D.M. del 19/11/2008, il quale ha definito le tipologie di benefici concessi, i requisiti e le modalità di accesso al "Fondo di sostegno per le famiglie delle vittime di gravi infortuni sul lavoro".

Il Fondo è stato istituito con la Legge 296/2006 presso il Ministero del Lavoro e della Previdenza Sociale al fine di assicurare un adeguato e tempestivo sostegno ai familiari delle vittime, anche nei casi in cui risultino prive della copertura assicurativa ai sensi del T.U. n. 1124/65.

La dotazione del Fondo è pari a 5 milioni di euro per ciascuno degli anni 2008 e 2009 e di 10 milioni a decorrere dal 2010 (L. 244/2007).

Il nuovo Testo Unico sulla sicurezza ha attribuito i compiti di erogazione delle prestazioni del Fondo all'INAIL ed all'IPSEMA, ciascuno per i propri ambiti di competenza, previo trasferimento delle necessarie risorse finanziarie da parte del Ministero ed ha previsto che siano indennizzati gli infortuni verificatisi dall'1/1/2007.

Il D.M. del 19/11/2008 stabilisce che le prestazioni vengano corrisposte ai soli familiari dei lavoratori deceduti a causa di infortunio, includendo, oltre gli infortuni in itinere, anche quelli occorsi a soggetti assicurati ai sensi della Legge 493/1999



TAV. 3: NUCLEI FAMILIARI SUPERSTITI INAIL ED IPSEMA PER NUMERO DI COMPONENTI

(Assicurazione contro gli infortuni in ambito domestico).

Gli importi, diversificati a seconda della numerosità del nucleo familiare superstite, sono resi noti annualmente tramite Decreto.

Gli aventi diritto ai benefici sono indicati nell'art. 85 del T.U.

Attraverso un'indagine statistica

sul collettivo degli assicurati INAIL, IPSEMA e non assicurati ai sensi del T.U., l'INAIL ha stimato sulla base dei dati 2007-2008 il numero di decessi per gli anni futuri e la struttura dei nuclei familiari superstiti, determinando così gli indennizzi da erogare.

(Daniela Martini)

BENEFICIO DA EROGARE AL NUCLEO FAMILIARE SUPERSTITE (in euro)

ANNO DI DECESSO	1 componente	2 componenti	3 componenti	> 3 componenti
2007 ⁽¹⁾	1.500	1.900	2.200	2.500
2008 ⁽¹⁾	1.500	1.900	2.200	2.500
2009 ⁽²⁾	3.000	3.800	4.400	5.000

⁽¹⁾ Approvati con D.M. del 19/11/2008 (G.U. n. 26 del 19/11/2008)

⁽²⁾ Approvati con D.M. del 2/3/2009 (G.U. n. 106 del 9/5/2009)

LA PRODUZIONE INAIL GLI INDENNIZZI PER INFORTUNIO

**L'OSSERVATORIO
STATISTICO**
a cura di Adelina Brusco

INDENNITÀ PER INABILITÀ TEMPORANEA (1)

PERIODI	GESTIONI		TOTALE
	Industria e Servizi	Agricoltura	
Gennaio 2008	45.583	3.843	49.426
Gennaio 2009	38.557	3.268	41.825
Variazione %	-15,41	-14,96	-15,38
Feb. 2007 - Gen. 2008	550.689	46.531	597.220
Feb. 2008 - Gen. 2009	536.657	43.719	580.376
Variazione %	-2,55	-6,04	-2,82

(1) Per data di definizione.

INDENNIZZI IN CAPITALE PER MENOMAZIONE PERMANENTE (DANNO BIOLOGICO) (2)

PERIODI	GESTIONI		TOTALE
	Industria e Servizi	Agricoltura	
Gennaio 2008	2.459	293	2.752
Gennaio 2009	2.457	300	2.757
Variazione %	-0,08	2,39	0,18
Feb. 2007 - Gen. 2008	28.884	3.891	32.775
Feb. 2008 - Gen. 2009	30.499	3.897	34.396
Variazione %	5,59	0,15	4,95

(2) Per data di erogazione.

RENDITE PER INABILITÀ/MENOMAZIONE PERMANENTE (3)

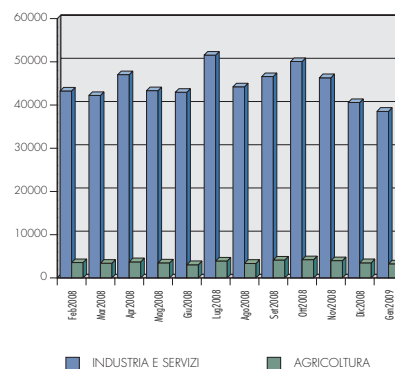
PERIODI	GESTIONI		TOTALE
	Industria e Servizi	Agricoltura	
Gennaio 2008	711	78	789
Gennaio 2009	676	94	770
Variazione %	-4,92	20,51	-2,41
Feb. 2007 - Gen. 2008	7.870	1.042	8.912
Feb. 2008 - Gen. 2009	8.267	1.042	9.309
Variazione %	5,04	0,00	4,45

(3) Per data di costituzione della rendita.

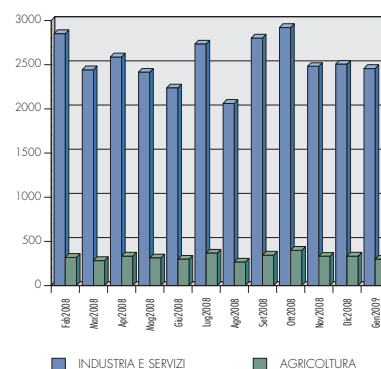
RENDITE A SUPERSTITI (4)

PERIODI	GESTIONI		TOTALE
	Industria e Servizi	Agricoltura	
Gennaio 2008	140	23	163
Gennaio 2009	148	1	149
Variazione %	5,71	-95,65	-8,59
Feb. 2007 - Gen. 2008	1.883	213	2.096
Feb. 2008 - Gen. 2009	1.889	221	2.110
Variazione %	0,32	3,76	0,67

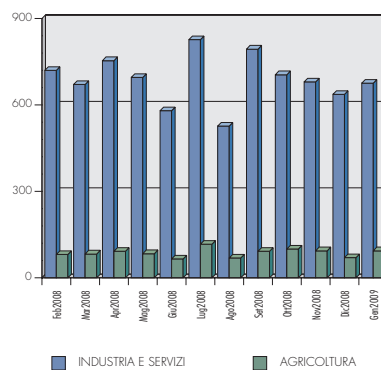
(4) Per data di costituzione delle rendite (vedovi, orfani, ecc.).



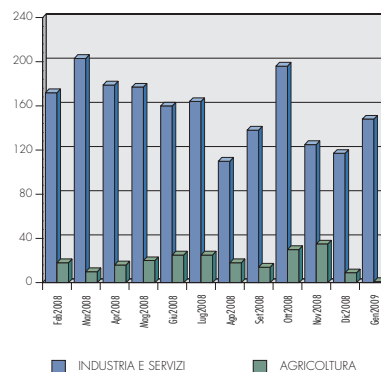
TAV. 4: INDENNITÀ DI TEMPORANEA PER MESE DI DEFINIZIONE



TAV. 5: INDENNIZZI IN CAPITALE PER MESE DI EROGAZIONE



TAV. 6: RENDITE DIRETTE PER MESE DI COSTITUZIONE



TAV. 7: RENDITE A SUPERSTITI PER MESE DI COSTITUZIONE