




2008: il bilancio infortunistico



INFORTUNI

CASI MORTALI

	2007	2008	Var. %	2007	2008	Var. %
 AL LAVORO di cui:	814.438	777.739	-4,5%	903	844	-6,5%
● ambiente ordinario (fabbrica, cantiere, terreno agricolo, ecc.)	762.224	726.878	-4,6%	562	509	-9,4%
● circolazione stradale (autotrasportatori merci/persone, commessi viaggiatori, addetti alla manutenzione stradale, ecc.)	52.214	50.861	-2,6%	341	335	-1,8%
IN ITINERE (percorso casa-lavoro-casa)  	97.972	97.201	-0,8%	304	276	-9,2%
TOTALE	912.410	874.940	-4,1%	1.207	1.120	-7,2%