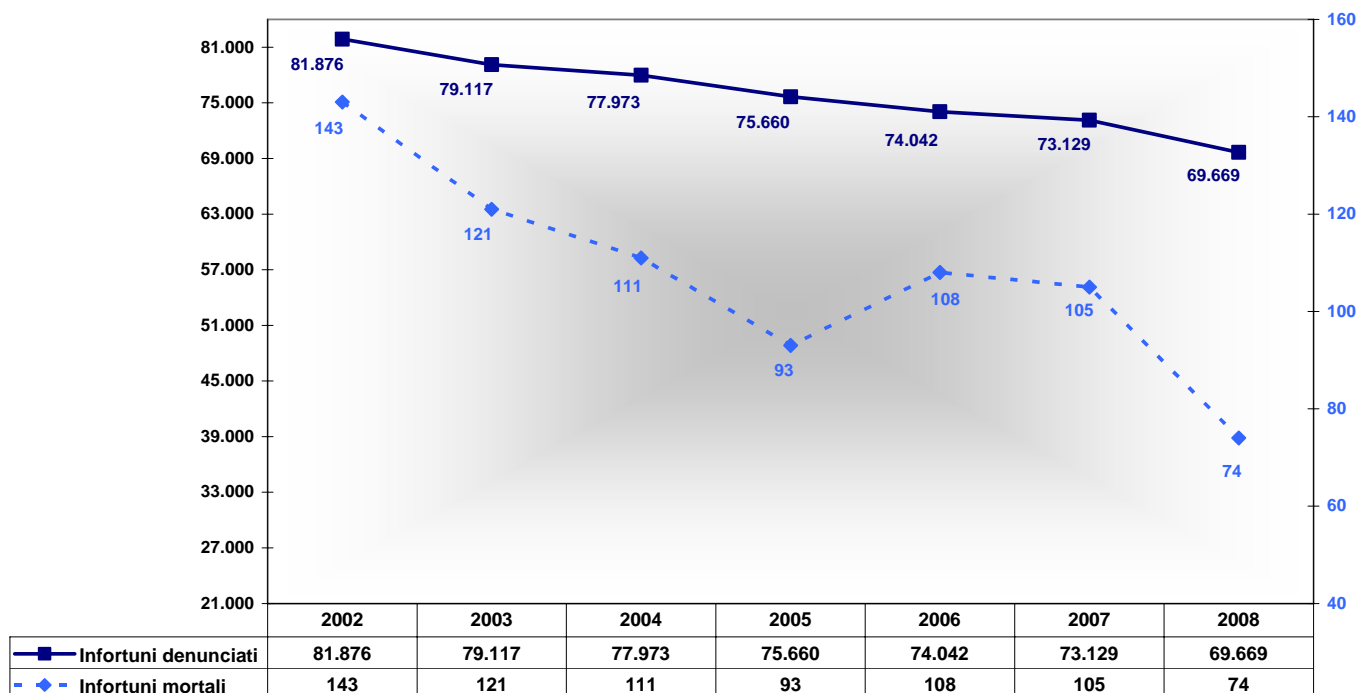


REGIONE PIEMONTE ANNI 2002-2008: TENDENZA DI MEDIO PERIODO DEL TOTALE DEGLI INFORTUNI E DEL TOTALE DEI CASI MORTALI DENUNCIATI A TUTTO IL 30/04/2009

Fonte: Rapporto Annuale Inail 2008

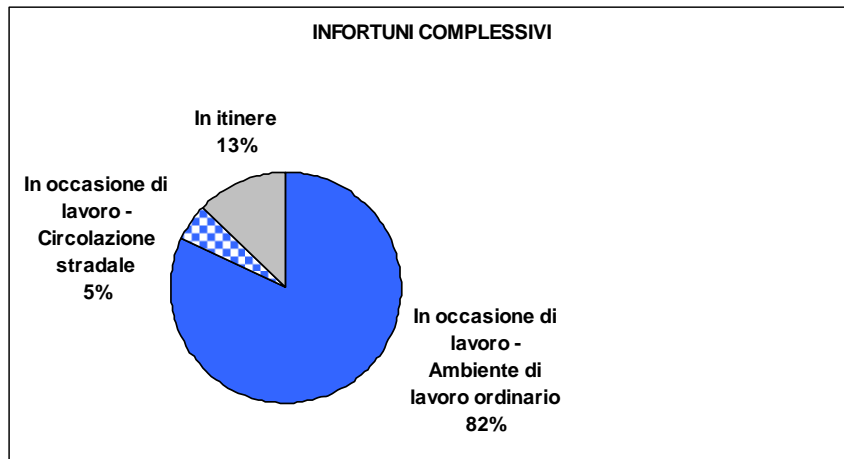
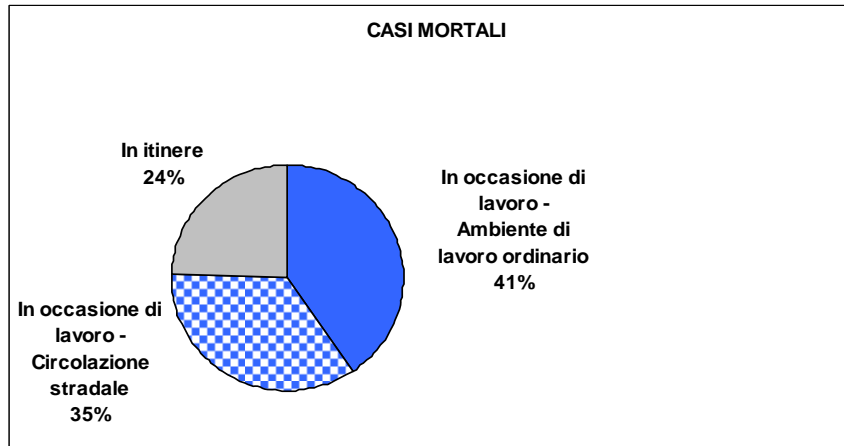


Infotuni avvenuti nel periodo 2002 - 2008 e denunciati all'Inail a tutto il 30/04/2009 aggregati per gestione assicurativa Inail

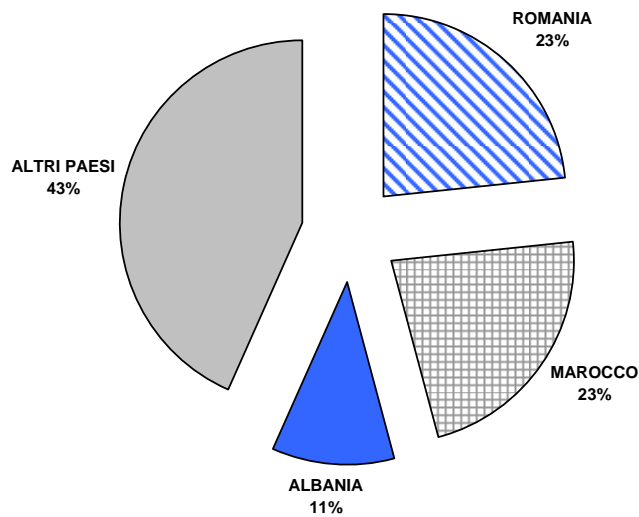
ANNI	GESTIONE ASSICURATIVA INAIL						TOTALE	
	AGRICOLTURA		INDUSTRIA E SERVIZI *		DIPENDENTI CONTO STATO		Totali	di cui Mortali
	Totali	di cui Mortali	Totali	di cui Mortali	Totali	di cui Mortali		
2002	6.078	18	74.110	123	1.688	2	81.876	143
2003	6.017	13	71.293	107	1.807	1	79.117	121
2004	5.837	17	70.215	92	1.921	2	77.973	111
2005	5.786	16	67.870	77	2.004	0	75.660	93
2006	5.549	15	66.480	91	2.013	2	74.042	108
2007	5.157	10	65.889	95	2.083	0	73.129	105
2008	4.898	5	62.430	69	2.341	0	69.669	74

*: riunisce tutte le attività, comprese quelle artigiane, assicurate in forma ordinaria all'Inail tramite le tariffe dei premi INDUSTRIA; ARTIGIANATO; TERZIARIO e ALTRE ATTIVITA'

INFORTUNI COMPLESSIVI E MORTALI DENUNCIATI A TUTTO IL 30/04/2009
 Fonte Rapporto Annuale Inail 2009



REGIONE PIEMONTE ANNO 2008: DISTRIBUZIONE PER NAZIONALITA' DEGLI INFORTUNI OCCORSI A CITTADINI STRANIERI E DENUNCIATI A TUTTO IL 30/04/2009
 Fonte: Rapporto Annuale Inail 2008



Malattie professionali avvenute nel periodo 2005 - 2008 e denunciate all'Inail a tutto il 30/04/2009 aggregate per gestione assicurativa Inail

Gestione assicurativa Inail	2005	2006	2007	2008
Agricoltura	26	22	42	120
Industria e Servizi	1.990	1.900	1.993	1.936
Dipendenti Conto Stato	10	6	8	10
TOTALE	2.026	1.928	2.043	2.066